



مروری بر وضعیت تجارت روسیه



معاونت بررسی های اقتصادی

اتاق بازرگانی، صنایع، معادن و کشاورزی تهران





معاونت بررسی های اقتصادی
اتاق بازرگانی، صنایع، معادن و کشاورزی تهران

تهیه و تنظیم: مهسا رجبی نژاد

معاونت بررسی های اقتصادی

اتاق بازرگانی، صنایع، معادن و کشاورزی تهران

آبان ۱۴۰۲

استفاده از مطالب این گزارش با ذکر منبع بلامانع است.



فهرست مطالب

مقدمه	۴
معرفی کشور روسیه	۵
مقایسه روسیه و ایران در شاخص های کلان اقتصادی	۷
وضعیت تجارت خارجی روسیه	۸
روند صادرات و واردات کالایی روسیه	۸
مقاصد عمده صادراتی و مبادی عمده وارداتی روسیه	۹
اقلام عمده صادراتی و وارداتی روسیه	۱۰
روابط تجاری روسیه با اتحادیه اروپا پیش و پس از جنگ با اوکراین	۱۲
روابط تجاری ایران و روسیه	۱۴
میزان وابستگی ایران به روسیه در تامین نیازهای وارداتی خود	۱۶
اقلام عمده صادراتی و وارداتی به روسیه	۱۹
روسیه؛ تنها مقصد صادراتی	۲۱
پتانسیل صادرات به روسیه	۲۳

مقدمه

روسیه پهناورترین کشور جهان است که در شمال آسیا و اروپا قرار دارد. روسیه با کشورهای نروژ، فنلاند، استونی، لتونی، لیتوانی، لهستان، بلاروس، اوکراین، گرجستان، جمهوری آذربایجان، قزاقستان، چین، مغولستان و کره شمالی همسایه است. این کشور همچنین با کشورهای آمریکا (از طریق ایالت آلاسکا)، سوئد و ژاپن (از طریق دریا) همسایه است. روسیه با تولید ناخالص داخلی ۲.۲ هزار میلیارد دلار در سال ۲۰۲۲ هشتمین اقتصاد بزرگ جهان (بر مبنای تولید ناخالص داخلی) بوده است. تولید ناخالص داخلی سرانه این کشور در سال ۲۰۱۵ حدود ۵ هزار دلار (بر مبنای قدرت برابری خرید) بوده که این کشور را در رتبه ششم دنیا قرار می دهد.

ارزش تجارت روسیه در سال ۲۰۲۱ حدود ۷۸۶ میلیارد بوده که ۴۹۲ میلیارد دلار آن متعلق به صادرات و ۲۹۴ میلیارد دلار واردات این کشور است. عمده مقاصد صادراتی روسیه را کشورهای چین، هلند، آلمان و ترکیه تشکیل می دهند که حدود ۳۴ درصد از کل ارزش صادرات این کشور را شامل می شود؛ در مقابل کشورهای چین، آلمان، آمریکا و بلاروس با سهم ۴۵.۳ درصدی عمده مبادی وارداتی این کشور هستند. نفت خام، سایر روغن های نفتی و گاز طبیعی عمده کالای صادراتی این کشور است و بیشتر واردات روسیه را محصولات دارویی و مصرفی تشکیل می دهد. نکته قابل توجه در خصوص تجارت روسیه، تجارت این کشور با اتحادیه اروپا بوده که با شروع اعمال تحریم های این اتحادیه علیه روسیه از فوریه ۲۰۲۲ به شدت بر تجارت ماهانه روسیه با این اتحادیه تاثیرگذار بوده است.

روسیه از طریق دریای خزر با ایران همسایه است. بر اساس آمار گمرک ایران، در سال ۱۴۰۱ ارزش تجارت ایران با روسیه ۲.۳ میلیارد دلار بوده که سهم بیشتر آن را واردات ایران از روسیه تشکیل داده است (ارزش صادرات ایران به روسیه ۷۵۱ میلیون دلار و ارزش واردات ایران از روسیه ۱۶ میلیارد دلار). در میان گروه های کالایی مختلف در سال ۱۴۰۱، وابستگی ایران به چهار فصل ۴۴ «چوب و اشیاء چوبی؛ زغال چوب»، ۱۰ «غلات»، ۱۱ «محصولات صنعت آرد سازی؛ مالت؛ نشاسته و فکول، اینولین و گلو تن گندم» و ۷ «سبزیجات، نباتات، ریشه و غده های زیرخاکی خوراکی»، از سایر فصول بیشتر بوده است.

در این گزارش، ضمن معرفی کشور روسیه، به مرور مهمترین شاخص های اقتصادی کشور روسیه، وضعیت صادرات و واردات این کشور و وضعیت تجارت آن با ایران پرداخته می شود.

معرفی کشور روسیه

روسیه که رسماً به عنوان فدراسیون روسیه شناخته می‌شود، بزرگترین کشور جهان از نظر مساحت است که در سراسر اروپای شرقی و شمال آسیا قرار دارد. روسیه با تاریخ غنی و میراث فرهنگی متنوع، جایگاه برجسته‌ای در صحنه جهانی دارد. روسیه با پوشش سرزمین وسیعی که از دریای بالتیک در غرب تا اقیانوس آرام در شرق امتداد دارد، با کشورهای متعددی از جمله نروژ، فنلاند، استونی، لتونی، بلاروس، اوکراین، گرجستان، آذربایجان، قزاقستان، چین، مغولستان و کره شمالی مرز مشترک دارد.

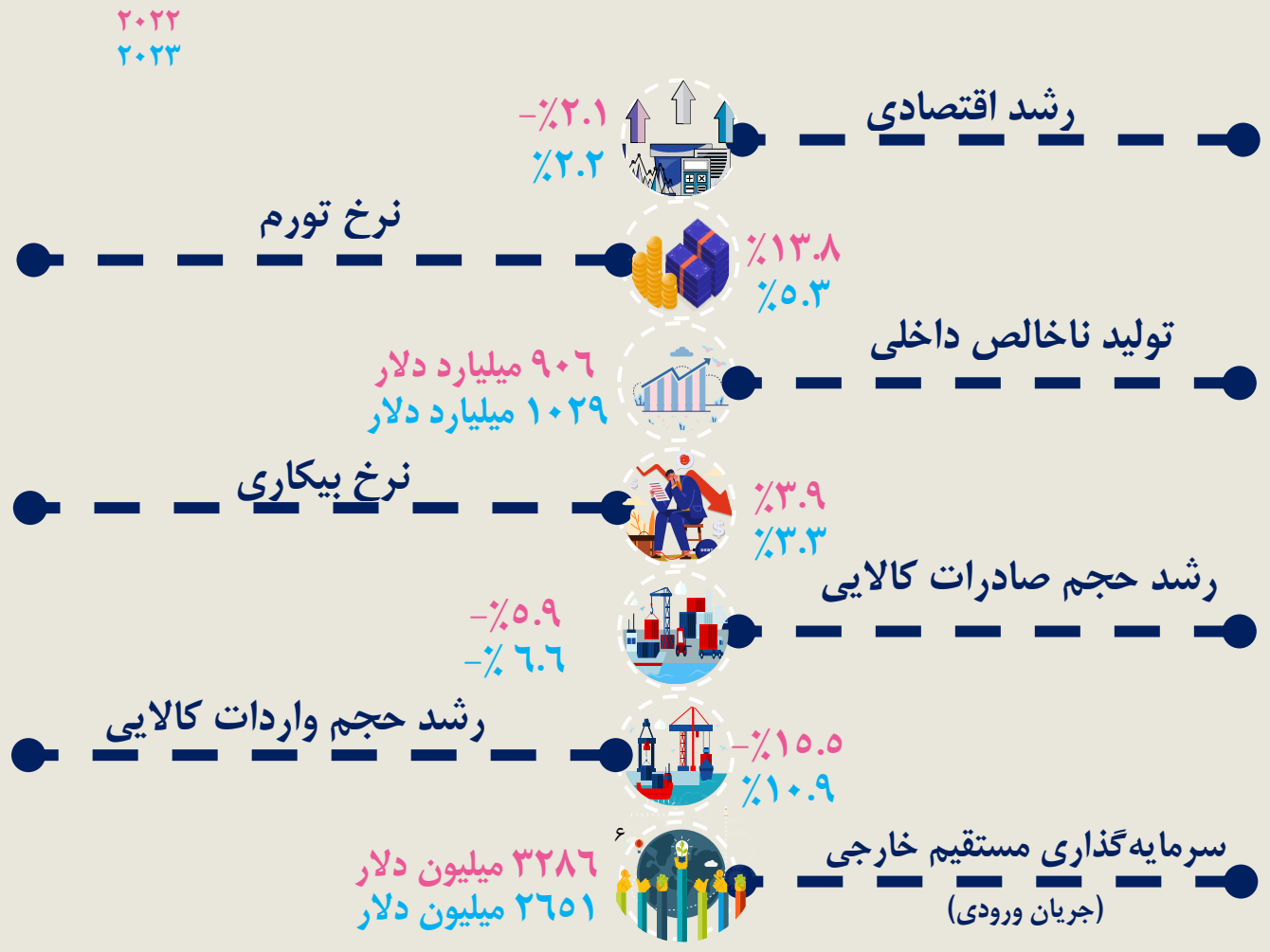
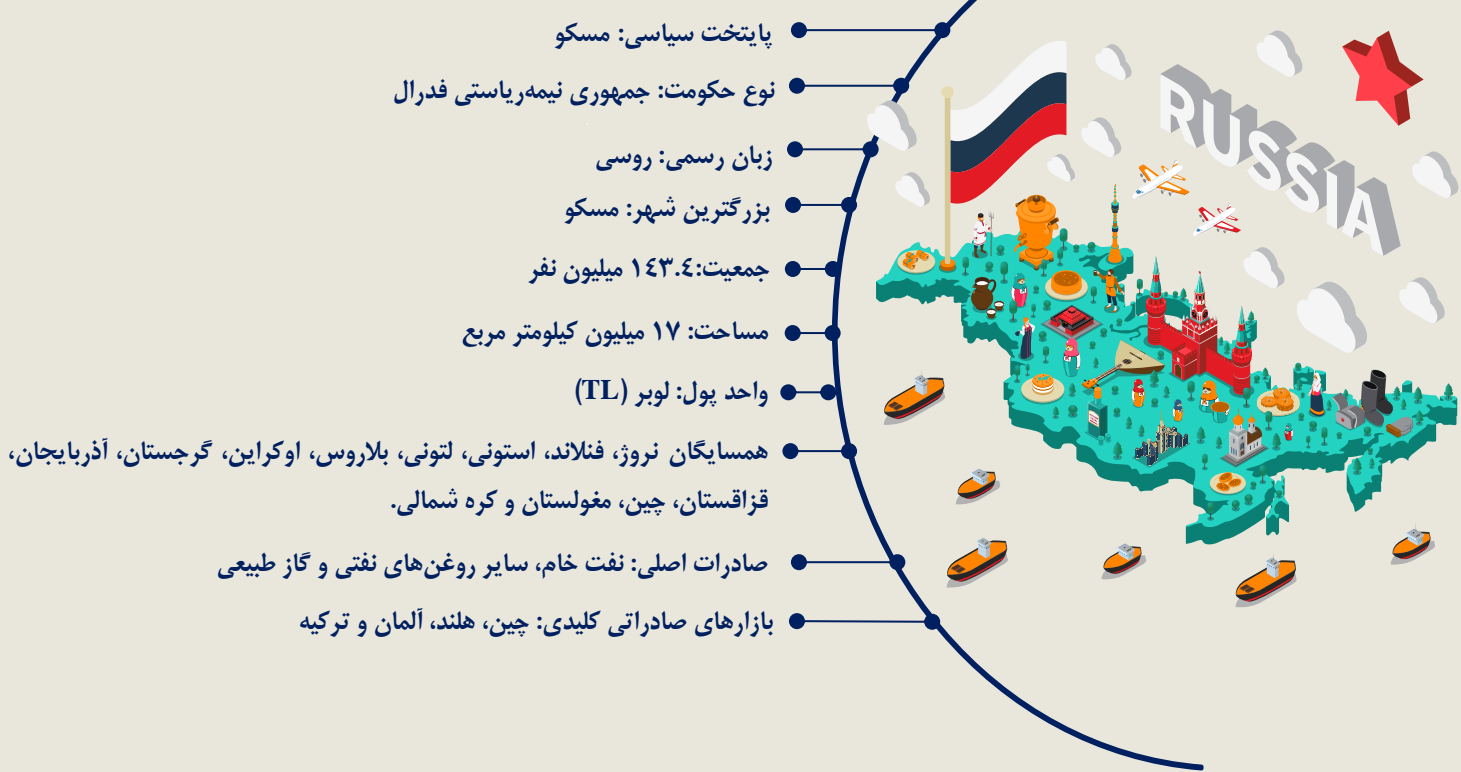
مسکو، پایتخت این کشور، نه تنها مرکز سیاسی روسیه، بلکه قطب بزرگ اقتصادی و فرهنگی این کشور محسوب می‌شود. سنت پترزبورگ، یکی دیگر از شهرهای برجسته، به دلیل معماری خیره کننده خود مشهور بوده و به عنوان مرکز فرهنگی و تاریخی روسیه شناخته شده است.

روسیه بیش از ۱۴۰ میلیون نفر جمعیت دارد که ترکیبی از گروه‌های قومی و زبان‌های مختلف را در بر می‌گیرد. زبان رسمی این کشور روسی بوده و مذهب غالب، مسیحیت ارتدوکس روسی است، اگرچه در باورهای مذهبی در سراسر کشور نیز تنوع قابل توجهی وجود دارد.

روسیه به دلیل مناظر وسیع و متنوع خود، از کوه‌های ناهموار اورال گرفته تا دشت‌های وسیع سیبری و سواحل زیبای دریای سیاه، شناخته شده است. همچنین چندین مکان ثبت شده در میراث جهانی یونسکو از جمله مراکز تاریخی مسکو و سن پترزبورگ، کوه‌های طلایی آلتای و آتشفشان‌های کامچاتکا در این شهرها قرار دارند.

اقتصاد روسیه متنوع است و به شدت به صنایعی مانند نفت، گاز، معدن، تولید و فناوری وابسته است. این کشور یکی از تولیدکنندگان و صادرکنندگان پیشرو منابع طبیعی در جهان است که آن را به یک بازیگر مهم در بازار جهانی انرژی تبدیل کرده است.

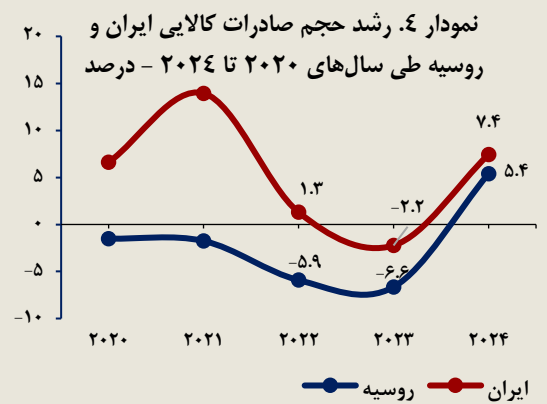
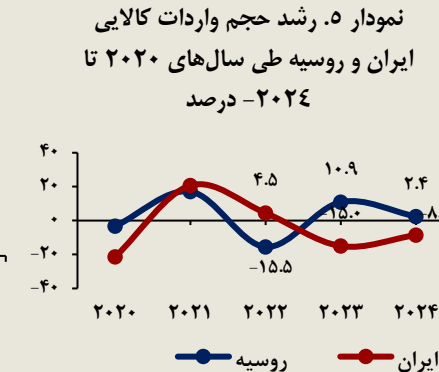

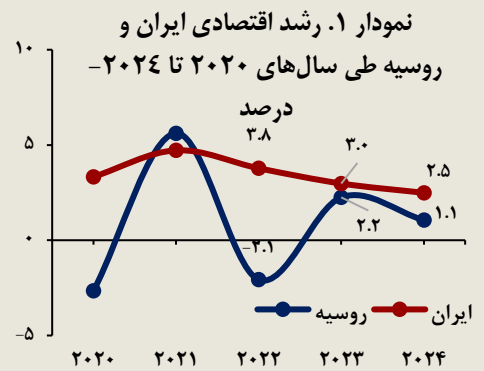
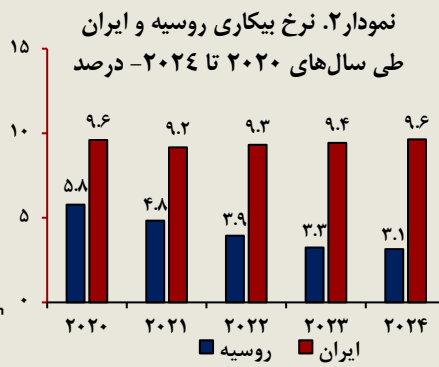
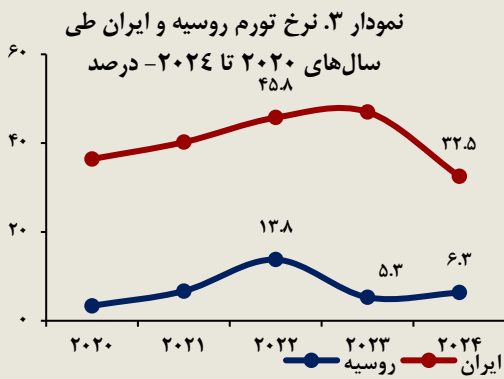
روسیه نقشی محوری در شکل دادن به تاریخ و سیاست جهانی داشته است. این هسته اصلی در ابتدا، امپراتوری روسیه و پس از آن اتحاد جماهیر شوروی بود که پس از جنگ جهانی دوم به عنوان یک ابرقدرت ظاهر شد. امروزه روسیه به عنوان عضو دائمی شورای امنیت سازمان ملل متحد به اعمال نفوذ خود ادامه می‌دهد و همچنان به عنوان بازیگر مهمی در امور جهانی باقی مانده است.



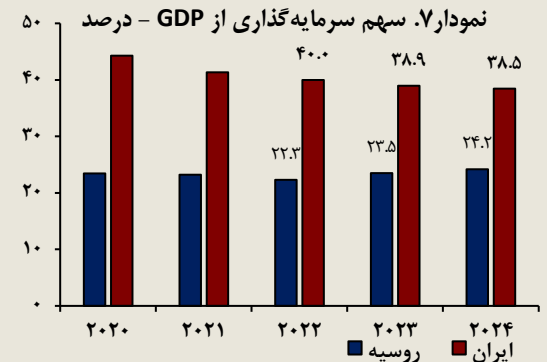
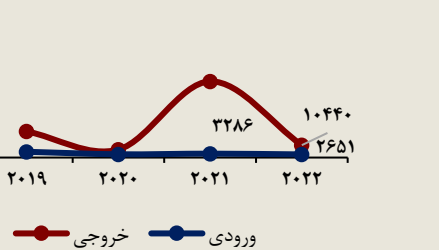
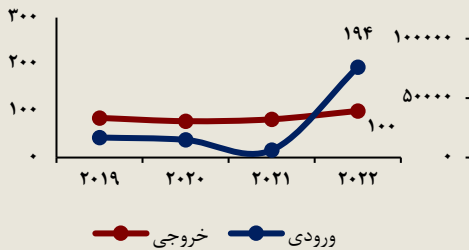
مقایسه روسیه و ایران در شاخص‌های کلان اقتصادی

مقایسه شاخص‌های کلان اقتصادی دو کشور روسیه و ایران نشان می‌دهد که در اکثر شاخص‌های منتخب در این گزارش، به جز رشد اقتصادی، رشد حجم واردات، رشد حجم صادرات و سهم سرمایه‌گذاری از GDP، در سایر شاخص‌ها روسیه وضعیت به مراتب بهتری نسبت به ایران دارد.

مطابق با آخرین آمار منتشر شده توسط صندوق بین‌المللی پول، رشد اقتصادی روسیه در سال ۲۰۲۲ منفی ۳.۱ درصد بوده و پیش‌بینی می‌شود در سال ۲۰۲۳ به حدود ۲.۲ درصد برسد.



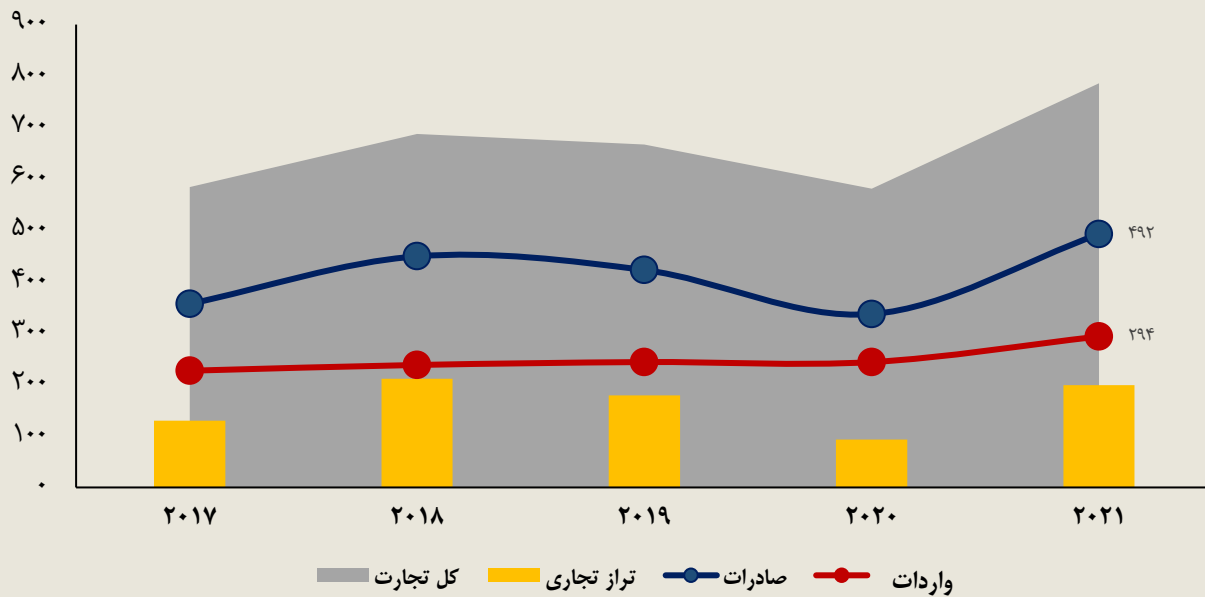
نمودار ۸. جریان ورودی و خروجی سرمایه‌گذاری مستقیم خارجی طی سال‌های ۲۰۱۹ تا ۲۰۲۲ - میلیون دلار



وضعیت تجارت خارجی روسیه روند صادرات و واردات کالایی روسیه

کل تجارت روسیه با جهان در سال ۲۰۲۱ حدود ۷۸۶ میلیارد دلار بوده که ۶۳ درصد آن (معادل حدود ۴۹۲ میلیارد دلار) را صادرات و ۳۷ درصد باقی مانده (معادل حدود ۲۹۴ میلیارد دلار) را واردات این کشور از جهان تشکیل داده است. نکته قابل توجه در خصوص تجارت روسیه با جهان افزایش تجارت آن در سال ۲۰۲۱ پس از دو سال طی کردن روند نزولی بوده است. تجارت روسیه با جهان در سال ۲۰۲۱ با افزایش ۳۵ درصدی نسبت به سال ۲۰۲۰ همراه بوده که عامل اصلی در افزایش آن سهم ۲۷ واحد درصدی صادرات طی مدت مذکور بوده است.

نمودار ۹. تجارت کالایی روسیه با جهان طی سالهای ۲۰۱۷ تا ۲۰۲۱ (میلیارد دلار)



منبع: ITC

مقاصد عمده صادراتی و مبادی عمده وارداتی روسیه

کشورهای عمده مقصد کالاهای صادراتی روسیه در جدول ۱ نشان داده شده است. بر اساس آمار و اطلاعات سازمان تجارت بین‌المللی، بزرگ‌ترین شریک تجاری روسیه در صادرات، چین است به طوری که حدود ۱۴ درصد از ارزش صادرات روسیه در سال ۲۰۲۱ به این کشور اختصاص دارد. هلند با سهم حدود ۸.۶ درصد از ارزش صادرات کالایی ایران و آلمان با سهم حدود ۶ درصد رتبه‌های دوم و سوم بزرگترین مقاصد صادراتی روسیه را تشکیل می‌دهند. شایان ذکر است طی سال مزبور ایران در جایگاه ۳۴ ام مقصد کالاهای روسیه قرار گرفته است.

جدول ۱. مقاصد عمده صادراتی روسیه در سال ۲۰۲۱

ردیف	مقاصد صادراتی	ارزش صادرات ۲۰۲۱ (میلیارد دلار)	سهم از کل صادرات روسیه (درصد)
۱	چین	۶۸.۷	۱۴
۲	هلند	۴۲.۱	۸.۶
۳	آلمان	۲۹.۶	۶.۰
۴	ترکیه	۲۶.۴	۵.۴
۵	بلاروس	۲۳.۱	۴.۷
۶	انگلستان	۲۲.۳	۴.۵
۷	ایتالیا	۱۹.۳	۳.۹
۸	قزاقستان	۱۸.۵	۳.۸
۹	آمریکا	۱۷.۷	۳.۶
۱۰	کره	۱۶.۹	۳.۴
	مجموع کشورهای فوق	۲۸۴.۷	۵۷.۸
	مجموع صادرات روسیه	۴۹۲.۳	۱۰۰

منبع: ITC

در سال ۲۰۲۱، بیشترین واردات روسیه از کشور چین و حدود ۷۲.۷ میلیارد دلار است. این میزان سهم ۲۴.۸ درصدی از کل ارزش واردات روسیه از جهان را شامل می‌شود. آلمان با سهم حدود ۹.۳ درصد از ارزش کل واردات و آمریکا با سهم حدود ۵.۹ درصد در رتبه‌های بعدی عمده مبادی وارداتی روسیه قرار می‌گیرند. طی سال مزبور، ایران در میان کشورهای صادرکننده کالا به روسیه در جایگاه ۴۲ ام قرار دارد که حدود ۰.۳۳ درصد از نیاز وارداتی روسیه را تامین کرده است.

جدول ۲. مبادی عمده وارداتی روسیه در سال ۲۰۲۱

ردیف	مبادی وارداتی	ارزش واردات ۲۰۲۱ (میلیارد دلار)	سهم از کل واردات (درصد)
۱	چین	۷۲.۷	۲۴.۸
۲	آلمان	۲۷.۴	۹.۳
۳	آمریکا	۱۷.۳	۵.۹
۴	بلاروس	۱۵.۶	۵.۳
۵	کره	۱۳	۴.۴
۶	فرانسه	۱۲.۲	۴.۲
۷	ایتالیا	۱۲.۰	۴.۱
۸	ژاپن	۹.۱	۳.۱
۹	قزاقستان	۷.۱	۲.۴
۱۰	ترکیه	۶.۵	۲.۲
	مجموع کشورهای فوق	۱۹۳.۰	۶۵.۷
	مجموع واردات روسیه	۲۹۳.۵	۱۰۰

منبع: ITC

اقلام عمده صادراتی و وارداتی روسیه

همانطور که از جداول ۳ و ۴ مشخص است عمده کالاهای صادراتی روسیه را نفت خام، سایر روغن های معدنی و گاز طبیعی بوده که به ترتیب حدود ۲۶ درصد، ۱۱ درصد و ۸ درصد از کل ارزش صادرات روسیه در سال ۲۰۲۲ را تشکیل می دهند؛ در مقابل عمده کالاهای وارداتی روسیه طی مدت مذکور سایر داروها، تلفن های هوشمند و محصولات دارویی هستند. سهم اقلام مذکور از کل ارزش وارداتی روسیه در سال ۲۰۲۲ به ترتیب حدود ۴ درصد، ۲ درصد و ۱ درصد است.

جدول ۳. عمده کالاهای صادراتی روسیه در سال ۲۰۲۲ (میلیارد دلار- درصد)

ردیف	کد تعرفه	شرح تعرفه	ارزش	سهم
۱	۲۷۰۹۰۰	نفت خام (Petroleum oil) و روغن حاصل از مواد معدنی قیری، خام	۱۴۷.۱	۲۶.۰
۲	۲۷۱۰۱۹	سایر روغن های نفتی	۵۹.۷	۱۰.۶
۳	۲۷۱۱۲۱	گاز طبیعی	۴۷.۲	۸.۳
۴	۹۹۹۹۹۹	سایر کالاهای غیر مذکور	۴۲.۰	۷.۴
۵	۲۷۱۱۱۱	گاز طبیعی	۳۲.۰	۵.۷
۶	۲۷۰۱۱۲	زغال سنگ قیری	۲۹.۵	۵.۲
۷	۲۷۱۰۱۲	روغن های سبک و فرآورده های آن	۱۴.۹	۲.۶
۸	۲۷۰۱۱۹	سایر زغال سنگ ها	۷.۹	۱.۴
۹	۷۴۰۳۱۱	کاتد و قطعات کاتد	۶.۵	۱.۲
۱۰	۷۲۰۷۱۲	سایر محصولات نیمه تمام از آهن یا از فولادهای غیرمزوج، با سطح مقطع عرضی مربع مستطیل (غیر از مربع)	۶.۰	۱.۱

منبع: ITC

جدول ۴. عمده کالاهای وارداتی روسیه از جهان سال ۲۰۲۲ (میلیارد دلار- درصد)

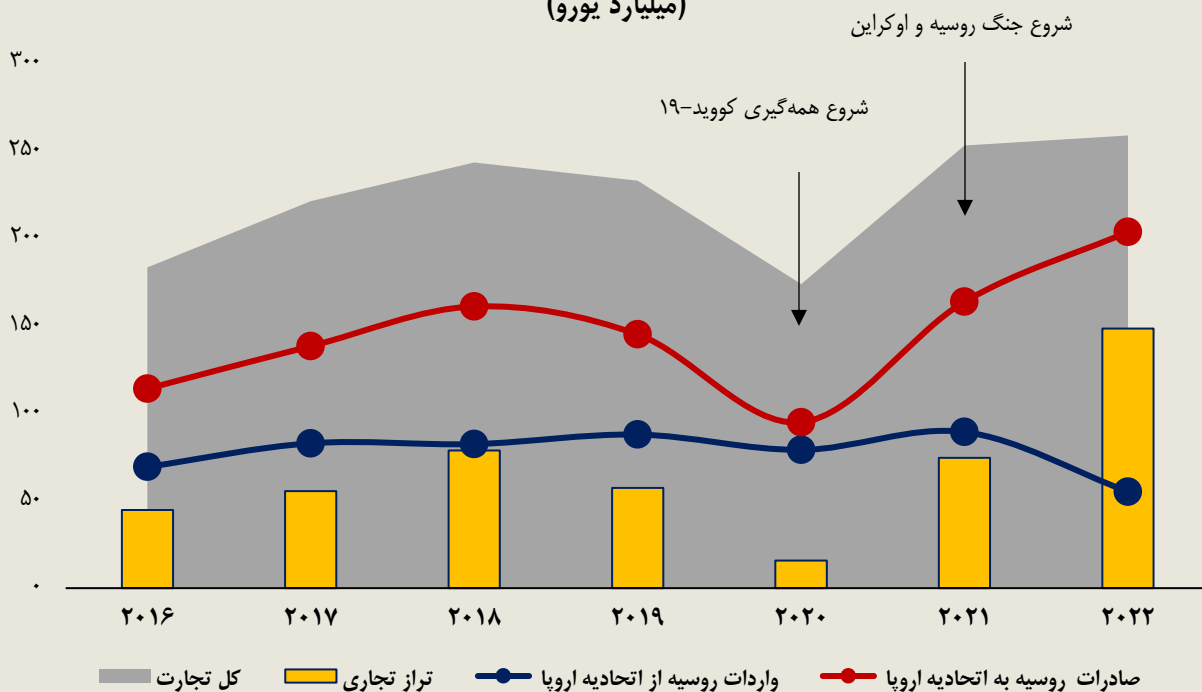
ردیف	کد تعرفه	شرح تعرفه	ارزش	سهم
۱	۳۰۰۴۹۰	سایر داروها	۸.۰	۴.۱
۲	۸۵۱۷۱۳	تلفن های هوشمند	۳.۹	۲.۰
۳	۹۹۹۹۹۹	سایر کالاهای غیر مذکور	۲.۷	۱.۴
۴	۳۰۰۲۱۵	محصولات دارویی مصونیت بخش، که در مقادیر معین تهیه شده یا به اشکال یا بسته بندی برای خردهفروشی باشد	۲.۵	۱.۳
۵	۸۷۰۳۲۳	اتومبیل های سواری و سایر وسایل نقلیه موتوری با حجم سیلندر بیشتر از ۱۵ سیسی اما کمتر از ۳۰ سیسی	۲.۴	۱.۲
۶	۸۴۷۱۳۰	ماشین های خودکار داده پردازی عددی قابل حمل	۲.۰	۱.۰
۷	۸۴۸۱۸۰	سایر انواع شیر و وسایل همانند برای لوله، دیگ آب گرم یا بخار، منبع، بشکه یا همانند	۱.۵	۰.۸
۸	۲۸۱۸۲۰	اکسید آلومینیوم غیر از کورندوم مصنوعی	۱.۳	۰.۷
۹	۲۷۱۰۱۹	سایر روغن های نفتی	۱.۳	۰.۷
۱۰	۸۷۰۴۲۳	وسایل نقلیه موتوری برای حمل و نقل کالا با وزن ناخالص وسیله نقلیه (g.v.w) بیش از ۲ تن	۱.۳	۰.۷

منبع: ITC

روابط تجاری روسیه با اتحادیه اروپا پیش و پس از جنگ با اوکراین

نمودار ۱۰ روند تجارت روسیه و اتحادیه اروپا طی سال های ۲۰۱۶ تا ۲۰۲۲ را نشان می دهد. همانطور که ملاحظه می شود تجارت این کشور با کشورهای اتحادیه اروپا طی بازه زمانی مورد بررسی با فراز و نشیب هایی همراه بوده و در سال ۲۰۲۰ (شروع همه گیری کووید-۱۹) به کمترین میزان خود رسیده است. پس از سال ۲۰۲۰ علی رغم آغاز جنگ روسیه و اوکراین، صادرات روسیه به این گروه کشورها افزایش یافته و به حدود ۲۰۳ میلیارد یورو رسیده است؛ این در حالی است که دیپلماسی اقتصادی اتحادیه اروپا در قبال روسیه تغییر کرده و صادرات این اتحادیه در سال ۲۰۲۲ به کشور روسیه با کاهش همراه بوده است.

نمودار ۱۰. تجارت کالایی روسیه با اتحادیه اروپا طی سال های ۲۰۱۶ تا ۲۰۲۲ (میلیارد یورو)

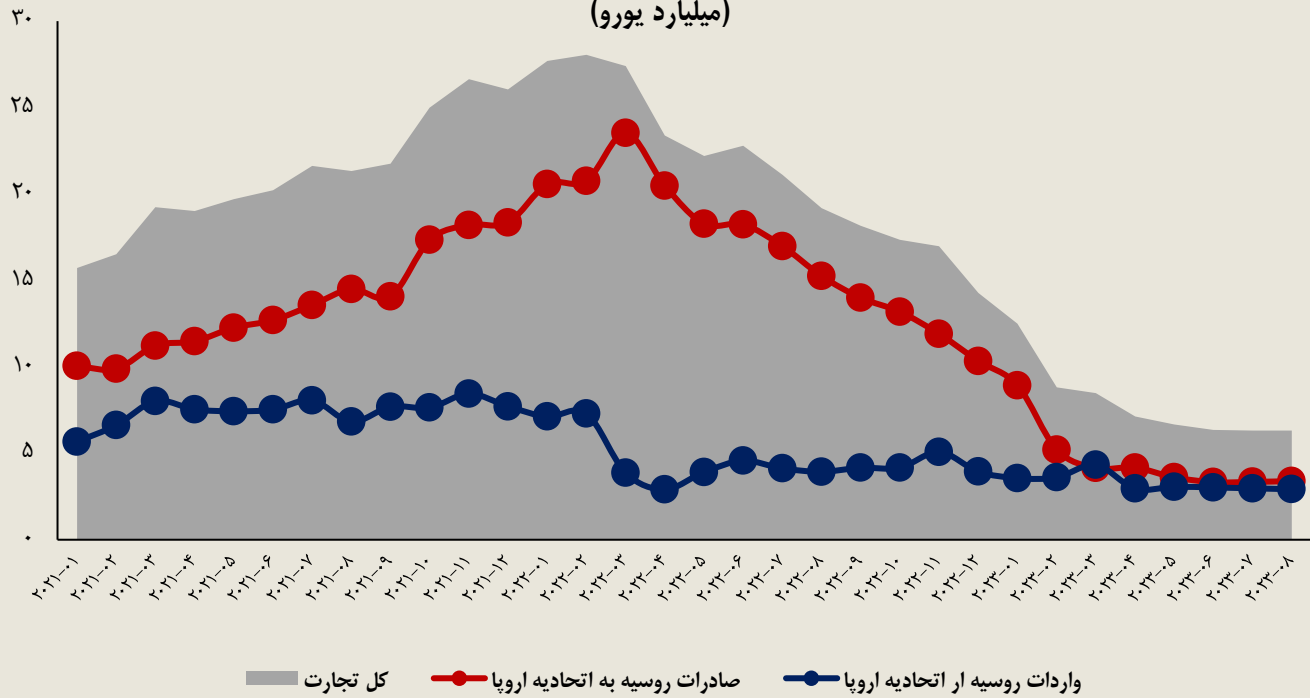


منبع: اتحادیه اروپا

نکته قابل توجه در خصوص تجارت روسیه با اتحادیه اروپا، اعمال تحریم های این اتحادیه علیه روسیه از فوریه ۲۰۲۲ است. همانطور که از نمودار ۱۱ مشخص است، پس از اعمال تحریم های اتحادیه اروپا، صادرات روسیه به این گروه کشورها از حدود ۲۱ میلیارد یورو در فوریه ۲۰۲۲ به حدود ۳ میلیارد یورو در اگوست ۲۰۲۳ رسیده است. واردات روسیه از اتحادیه اروپا نیز از ۷ میلیارد یورو به حدود ۳ میلیارد دلار طی بازه مورد بررسی کاهش یافته است.

نمودار ۱۱. تجارت کالایی ماهانه روسیه با اتحادیه اروپا از ابتدای سال ۲۰۲۱ تا آگوست ۲۰۲۳

(میلیارد یورو)



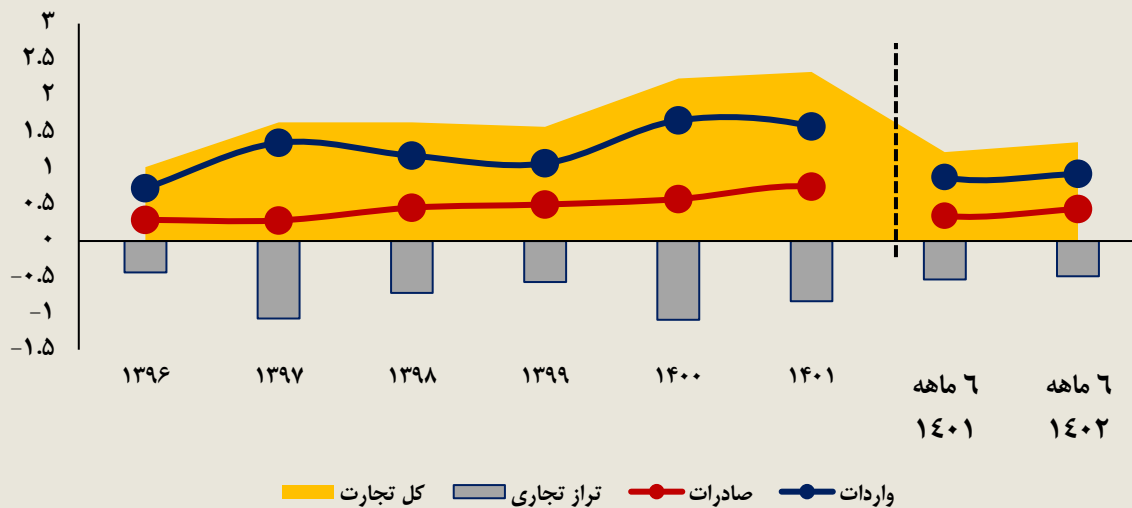
منبع: اتحادیه اروپا

روابط تجاری ایران و روسیه

ارزش کل تجارت ایران و روسیه در سال ۱۴۰۱ به بالاترین حد خود طی ۵ سال منتهی به این سال رسیده است (افزایش حدود ۴ درصدی در مقایسه با سال ۱۴۰۰). رقم کل تجارت این دو کشور در سال مذکور حدود ۲.۳ میلیارد دلار بوده که حدود ۶۸ درصد از آن، معادل ۱.۶ میلیارد دلار متعلق به ارزش واردات ایران از روسیه و مابقی، معادل ۷۵۱ میلیون دلار به صادرات ایران به این کشور اختصاص داشته است. طی ۶ ماهه نخست ۱۴۰۲ نیز ارزش کل تجارت ایران و روسیه حدود ۱.۴ میلیارد دلار (۴۴۰ میلیون دلار صادرات و ۹۲۵ میلیون دلار واردات) بوده که رشد ۱۱.۵ درصدی را نسبت به مدت مشابه سال قبل تجربه کرده است.

طی سال‌های مورد بررسی این گزارش، تراز تجاری ایران و روسیه همواره به نفع روسیه مثبت بوده است. شایان ذکر است در سال ۱۴۰۱، اندکی تراز تجاری بین دو کشور به نفع ایران بهبود یافته است (از منفی بودن آن کاسته شده است) که دلیل آن را می‌توان میزان افزایش صادرات ایران در مقابل میزان کاهش واردات از روسیه در این سال نسبت به سال ۱۴۰۰ بیان نمود.

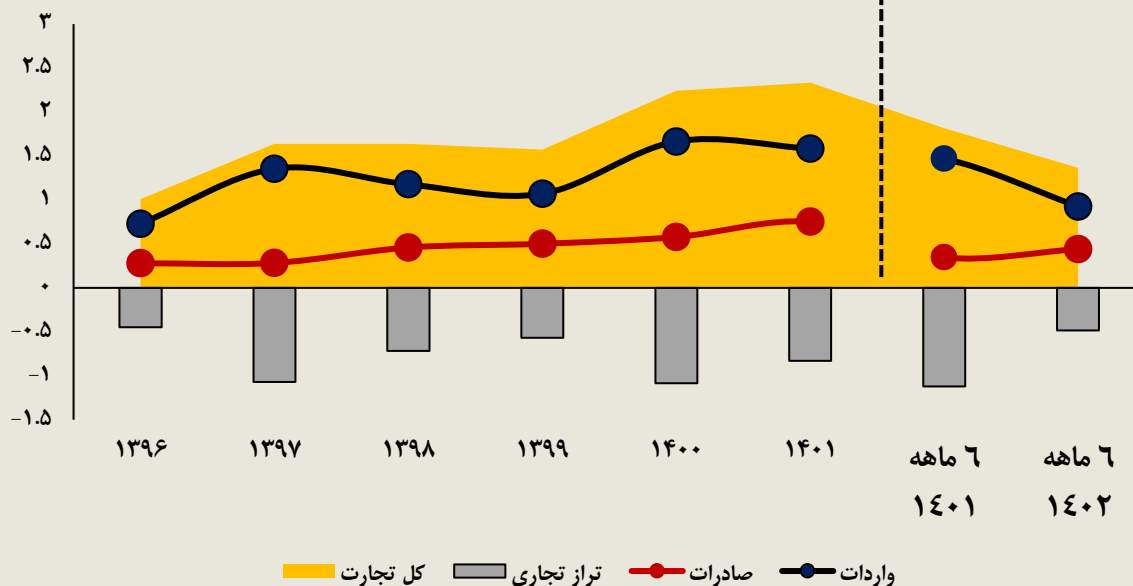
نمودار ۱۲. روند تجارت کالایی (بدون نفت خام) ایران و روسیه از ابتدای سال ۱۳۹۶ تا ۶ ماهه نخست ۱۴۰۲



منبع: گمرک ج.ا.

روند تجارت غیرنفتی ایران و روسیه (صادرات بدون کدهای تعرفه ۲۷۰۹ (نفت خام (Petroleum oil) و روغن حاصل از مواد معدنی قیری، خام)، ۲۷۱۰ (روغن های نفتی و روغن های حاصل از مواد معدنی قیری، غیرخام) و ۲۷۱۱ (گازهای نفتی و سایر هیدروکربورهای گازی شکل) در سال ۱۴۰۱ برای دومین سال پیاپی با افزایش همراه بوده است؛ اگرچه از سرعت رشد آن کاسته شده است. همانطور که ملاحظه می شود از آنجایی که هر دو کشورهای روسیه و ایران کشورهای دارای منابع نفت و گاز هستند، تفاوت چندانی بین تجارت غیرنفتی ایران و روسیه و کل تجارت این دو کشور ملاحظه نمی شود و این تفاوت تنها حدود ۴۹ هزار دلار است.

نمودار ۱۳. روند تجارت غیرنفتی (صادرات بدون کدهای تعرفه ۲۷۰۹، ۲۷۱۰ و ۲۷۱۱) طی سال های ۱۳۹۶ تا ۶ ماهه نخست ۱۴۰۲ (میلیارد دلار)



منبع: گمرک ج.ا.ا.

میزان وابستگی ایران به روسیه در تامین نیازهای وارداتی خود

مطابق جداول ۵ و ۶ در سال ۱۴۰۱ و همچنین طی ۶ ماهه ۱۴۰۲، چهار فصل ۴۴ «چوب و اشیاء چوبی؛ زغال چوب»، ۱۰ «غلات»، ۱۱ «محصولات صنعت آرد سازی؛ مالت؛ نشاسته و فکول، اینولین و گلو تن گندم» و ۷ «سبزیجات، نباتات، ریشه و غده های زیرخاکی خوراکی»، فصولی بودند که وابستگی ایران در آنها به روسیه از سایر گروه‌های کالایی بالاتر بوده است.

جدول ۵. میزان وابستگی ایران به روسیه به تفکیک گروه کالایی در سال ۱۴۰۱ (میلیون دلار)

ردیف	فصل	شرح	ارزش واردات از روسیه	ارزش کل واردات	میزان وابستگی به روسیه (درصد)
۱	۴۴	چوب و اشیاء چوبی؛ زغال چوب	۱۵۸	۵۳۳	۲۹.۶
۲	۱۰	غلات	۹۱۲	۸۶۷۸	۱۰.۵
۳	۱۱	محصولات صنعت آرد سازی؛ مالت؛ نشاسته و فکول، اینولین و گلو تن گندم	۱	۱۱	۹.۷
۴	۰۷	سبزیجات، نباتات، ریشه و غده های زیرخاکی خوراکی	۳۱	۳۲۵	۹.۶
۵	۱۵	چربی‌ها و روغن‌های حیوانی یا نباتی؛ فرآورده‌های حاصل از تفکیک آنها؛ چربی‌های خوراکی آماده؛ موم‌های حیوانی یا نباتی	۸۱	۲۶۰۲	۳.۱
۶	۸۴	راکتورهای هسته‌ای، دیگ‌های بخار آب گرم، ماشین آلات و وسایل مکانیکی، اجزا و قطعات آنها	۲۲۵	۷۹۷۶	۲.۸
۷	۵۰	ابریشم	۰	۱۲	۲.۵
۸	۲۸	محصولات شیمیایی معدنی	۱۹	۷۶۸	۲.۴
۹	۷۲	چدن، آهن و فولاد	۴۰	۱۹۸۲	۲.۰
۱۰	۸۶	لکوموتیوهای راه آهن یا تراموای، نواقل روی خط ...	۱	۳۵	۱.۸
۱۱	۵۲	پنبه	۷	۳۹۸	۱.۸
۱۲	۳۱	کودها	۶	۳۳۰	۱.۷
۱۳	۷۳	مصنوعات از چدن، آهن یا فولاد	۹	۵۸۱	۱.۶
۱۴	۴۸	کاغذ و مواد؛ اشیاء ساخته شده از خمیر کاغذ، از کاغذ یا از مقوا	۱۶	۱۰۷۹	۱.۴
۱۵	۰۲	گوشت و احشاء خوراکی	۴	۳۱۹	۱.۳
۱۶	۲۶	سنگ فلز، جوش و خاکستر	۲	۱۴۲	۱.۱
۱۷	۴۵	چوب پنبه و اشیاء ساخته شده از چوب پنبه	۰	۱	۰.۹
۱۸	۴۷	خمیر چوب یا سایر مواد الیافی سلولزی؛ کاغذ یا مقوا برای بازیافت (آخال و ضایعات)	۳	۳۵۰	۰.۸
۱۹	۲۸	محصولات گوناگون صنایع شیمیایی	۹	۱۰۹۷	۰.۸
۲۰	۲۷	سوخ‌های معدنی، روغن‌های معدنی و محصولات حاصل از تقطیر آنها	۹	۱۱۵۸	۰.۸
۲۱	۴۰	کائوچو و اشیاء ساخته شده از کائوچو	۶	۱۰۰۴	۰.۶
۲۲	۲۹	محصولات شیمیایی آلی	۱۲	۲۱۹۰	۰.۶
۲۳	۳۰	محصولات دارویی	۷	۱۵۲۳	۰.۵
۲۴	۰۱	حیوانات زنده	۰	۲۸	۰.۳
۲۵	۸۲	ابزارها، ابزار آلات، مصنوعات چاقوسازی، قاشق و چنگال، از فلزات معمولی؛ اجزاء و قطعات این مصنوعات از فلزات معمولی	۰	۱۰۴	۰.۲
۲۶	۵۶	اوات، نمد و پارچه های نیافته ، نخ های ویژه ، ریسمان، طناب و کابل ...	۰	۹۴	۰.۲
۲۷	۲۳	آخال و تفاله صنایع خوراک سازی، خوراکی‌های آماده برای حیوانات	۱	۸۹۳	۰.۲
۲۸	۸۷	وسایل نقلیه زمینی غیر از نواقل روی خط راه آهن یا تراموای، و ...	۴	۲۷۰۷	۰.۲
۲۹	۸۵	ماشین آلات و دستگاه‌های برقی و اجزا و قطعات آنها، دستگاه‌های ضبط و پخش صوت ، دستگاه‌های ضبط و پخش صوت و تصویر تلویزیونی	۱۰	۶۸۶۴	۰.۲

ردیف	فصل	شرح	ارزش واردات از روسیه	ارزش کل واردات	میزان وابستگی به روسیه (درصد)
۳۰	۹۶	مصنوعات گوناگون	۰	۵۱	۰.۱
۳۱	۴۱	پوست خام (غیر از پوست های نرم) و چرم	۰	۲	۰.۱
۳۲	۹۸	قطعات منفصله ماشین آلات راه سازی، خودرو و سایر ماشین آلات نقلیه موتوری	۴	۳۸۱۱	۰.۱
۳۳	۹۵	بازیچه، اسباب بازی و لوازم ورزشی، اجزا قطعات و متفرعات آنها	۰	۳۴	۰.۱
۳۴	۵۴	رشته های مصنوعی	۱	۶۸۵	۰.۱
۳۵	۳۹	مواد پلاستیکی و اشیاء ساخته شده از این مواد	۱	۱۷۵۸	۰.۱
۳۶	۱۸	کاکائو و فرآورده های آن	۰	۱۰۴	۰.۱
۳۷	۶۸	مصنوعات از سنگ، گچ، سیمان، پنبه نسوز ...	۰	۱۰۷	۰.۱
۳۸	۸۳	مصنوعات گوناگون از فلزات معمولی	۰	۱۶۸	۰.۱
۳۹	۳۲	عصاره های دباغی یا رنگرزی؛ تانن ها و مشتقات آن ها؛ مواد ...	۰	۴۴۰	۰.۱
۴۰	۹۰	آلات و دستگاه های اپتیک، عکاسی، سینماتوگرافی، سنجش، کنترل، دقت سنجی؛ آلات و دستگاه های طبی - جراحی؛ اجزاء و قطعات و متفرعات آنها	۱	۱۵۶۰	۰.۱
۴۱	۱۲	دانه و میوه های روغن دار، دانه و بذر میوه های گوناگون نباتات صنعتی و دارویی، کاه و نواله	۱	۲۴۱۸	۰.۰
۴۲	۹۱	اشیاء صنعت ساعت سازی	۰	۲۹	۰.۰
۴۳	۹۴	میل؛ میل های طبی - جراحی؛ اسباب تخت خواب و همانند، چراغ و وسایل روشنایی که در جای دیگر گفته نشده، چراغ های تبلیغاتی علائم نورانی، تابلو های نورانی راهنما و اشیاء همانند، ساختمان های پیش ساخته	۰	۱۵۵	۰.۰
۴۴	۳۵	مواد آلومینوئید؛ محصولات براساس نشاسته یا فکول تغییر یافته ...	۰	۱۴۸	۰.۰
۴۵	۷۰	شیشه و مصنوعات شیشه ای	۰	۱۲۷	۰.۰
۴۶	۷۵	نیکل و مصنوعات از نیکل	۰	۸۴	۰.۰
۴۷	۶۰	پارچه های کشیاف یا قلاب باف	۰	۵۵	۰.۰
۴۸	۲۵	آخال و تفاله صنایع خوراک سازی، خوراکی های آماده برای حیوانات	۰	۱۱۹	۰.۰
۴۹	۴۹	کتاب، روزنامه، تصویر و سایر محصولات صنعت چاپ، دست نوشته ها، تایپ شده ها و نقشه ها	۰	۳	۰.۰
۵۰	۳۴	صابون، مواد آلی تانسوئاکتیف، فرآورده ها برای ...	۰	۱۲۰	۰.۰
۵۱	۷۶	آلومینیوم و مصنوعات از آلومینیوم	۰	۳۸۴	۰.۰

منبع: گمرک ج.ا.ا

جدول ۶. میزان وابستگی ایران به روسیه به تفکیک گروه کالایی طی ۶ ماهه ۱۴۰۲ (میلیون دلار)

ردیف	فصل	شرح	ارزش واردات از روسیه	ارزش کل واردات	میزان وابستگی به روسیه (درصد)
۱	۴۴	چوب و اشیاء چوبی؛ زغال چوب	۱۰۹	۲۹۵	۳۶.۹
۲	۱۱	محصولات صنعت آرد سازی؛ مالت؛ نشاسته و فکول؛ اینولین و گلوتن گندم	۲	۷	۲۳.۹
۳	۰۷	سبزیجات، نباتات، ریشه و غده های زیرخاکی خوراکی	۲۰	۱۰۷	۱۸.۶
۴	۱۰	غلات	۶۰.۴	۳۴۸۵	۱۷.۲
۵	۵۰	ابریشم	۰.۲۰	۲	۹.۴
۶	۰۲	گوشت و احشاء خوراکی	۱۴	۱۹۳	۷.۰
۷	۲۴	توتون و تنباکو و بدل توتون و تنباکوی ساخته شده	۵	۱۳۲	۴.۱
۸	۲۸	محصولات شیمیایی معدنی	۱۵	۳۹۴	۳.۹
۹	۸۱	سایر فلزات معمولی؛ سرمت ها؛ مصنوعات از این مواد	۱	۲۱	۳.۱
۱۰	۱۵	چربی‌ها و روغن‌های حیوانی یا نباتی؛ فرآورده‌های حاصل از تفکیک آنها؛ چربی‌های خوراکی آماده؛ موم‌های حیوانی یا نباتی	۴۷	۱۶۵۹	۲.۸
۱۱	۷۲	چدن، آهن و فولاد	۱۸	۹۲۶	۱.۹
۱۲	۷۳	مصنوعات از چدن، آهن یا فولاد	۵	۲۹۱	۱.۶
۱۳	۸۶	لکوموتیوهای راه آهن یا تراموای، نواقل روی خط ...	۰	۱۹	۱.۵
۱۴	۴۷	خمیر چوب یا سایر مواد الیافی سلولزی؛ کاغذ یا مقوا برای بازیافت (آخال و ضایعات)	۲	۱۵۱	۱.۴
۱۵	۲۶	سنگ فلز، جوش و خاکستر	۱	۹۶	۱.۴
۱۶	۴۸	کاغذ و مواد؛ اشیاء ساخته شده از خمیر کاغذ، از کاغذ یا ازمقوا	۷	۵۰.۶	۱.۴
۱۷	۵۳	سایر الیاف نسجی نباتی، نخ کاغذی و پارچه های تار و پود باف از نخ کاغذی	۰	۲۰	۱.۳
۱۸	۵۲	پنبه	۲	۲۱۹	۱.۱
۱۹	۵۸	پارچه‌های تاروپود باف مخصوص، پارچه های نسجی منگوله باف، ...	۰	۱۲	۱.۰
۲۰	۸۴	راکتورهای هسته‌ای، دیگ‌های بخار آب گرم، ماشین آلات و وسایل مکانیکی، اجزا و قطعات آنها	۴۱	۴۶۹۴	۰.۹
۲۱	۸۷	وسایل نقلیه زمینی غیر از نواقل روی خط راه آهن یا تراموای، و ...	۹	۱۱۸۱	۰.۸
۲۲	۳۰	محصولات دارویی	۴	۵۹۷	۰.۶
۲۳	۲۷	ساخت‌های معدنی، روغن‌های معدنی و محصولات حاصل از تقطیر آنها	۳	۵۶۷	۰.۶
۲۴	۲۹	محصولات شیمیایی آلی	۵	۹۱۴	۰.۶
۲۵	۴۰	کائوچو و اشیاء ساخته شده از کائوچو	۲	۴۹۷	۰.۵
۲۶	۶۰	پاچه های کشیاف یا قلاب باف	۰.۱	۲۰	۰.۴
۲۷	۳۸	محصولات گوناگون صنایع شیمیایی	۲	۵۶۷	۰.۳
۲۸	۸۲	ابزارها، ابزار آلات، مصنوعات چاقوسازی، قاشق و چنگال، از فلزات معمولی؛ اجزاء و قطعات این مصنوعات از فلزات معمولی	۰.۲	۵۰	۰.۳
۲۹	۵۴	رشته‌های مصنوعی (سش‌زخ‌حزب خخج-ژیم)، نوار و ...	۰.۹	۳۵۷	۰.۲
۳۰	۳۲	عصاره‌های دباغی یا رنگرزی؛ تانن ها و مشتقات آن ها؛ مواد...	۰.۴	۲۳۲	۰.۲
۳۱	۹۶	مصنوعات گو ناگون	۰.۰۴	۳۱	۰.۱
۳۲	۳۱	کودها	۰.۲	۱۴۹	۰.۱
۳۳	۳۹	مواد پلاستیکی و اشیاء ساخته شده از این مواد	۰.۹	۹۰.۳	۰.۱
۳۴	۶۸	مصنوعات از سنگ، گچ، سیمان، پنبه نسوز ...	۰.۱	۶۰	۰.۱
۳۵	۵۵	الیاف سنتتیک یا مصنوعی غیریکسره (سش‌زخ‌حزب خخج-ژیم)	۰.۲	۲۳۴	۰.۱
۳۶	۹۸	قطعات منفصله ماشین آلات راه‌سازی، خودرو و سایر ماشین‌الات نقلیه موتوری	۲.۲	۲۵۳۱	۰.۱
۳۷	۸۳	مصنوعات گوناگون از فلزات معمولی	۰.۰۶	۸۲	۰.۱
۳۸	۹۰	آلات و دستگاه‌های اپتیک، عکاسی، سینماتوگرافی، سنجش، کنترل، دقت سنجی؛ آلات و دستگاه های طبی - جراحی؛ اجزاء و قطعات و متفرعات آنها	۰.۴۹	۸۱۰	۰.۱
۳۹	۷۰	شیشه و مصنوعات شیشه‌ای	۰.۰۴	۷۱	۰.۱

ردیف	فصل	شرح	ارزش واردات از روسیه	ارزش کل واردات	میزان وابستگی به روسیه (درصد)
۴۰	۲۱	سایر فرآورده های خوراکی	۰۰۰۶	۱۰۳	۰.۱
۴۱	۸۵	ماشین آلات و دستگاه های برقی و اجزا و قطعات آنها، دستگاه های ضبط و پخش صوت، دستگاه های ضبط و پخش صوت و تصویر تلویزیونی	۱۰۰۵	۳۳۹۰	۰.۰
۴۲	۴۹	کتاب، روزنامه، تصویر و سایر محصولات صنعت چاپ، دست نوشته ها، تایپ شده ها و نقشه ها	۰۰۰۰۴	۲	۰.۰
۴۳	۶۹	محصولات سرامیکی	۰۰۲۰۰	۸۱	۰.۰
۴۴	۱۲	دانه و میوه های روغن دار، دانه و بذر میوه های گوناگون نباتات صنعتی و دارویی، کاه و نواله	۰.۱۸۳۱	۱۲۰۶	۰.۰
۴۵	۷۵	نیکل و مصنوعات از نیکل	۰۰۰۴۷	۴۳	۰.۰
۴۶	۲۵	مواد آلیومینوئید؛ محصولات براساس نشاسته یا فکول تغییر یافته...	۰۰۰۲	۹۲	۰.۰

منبع: گمرک ج.ا.

اقدام عمده صادراتی و وارداتی به روسیه

عمده کالاهای صادراتی ایران در سال ۱۴۰۱ به روسیه «سایر اجزاء و قطعات توربوجت ها» با کد تعرفه ۸۴۱۱۹۹۹۰، «سایر انواع میگو» با کد تعرفه ۰۳۰۶۱۷۰۰ و «کیوی تازه» بوده است. نکته قابل توجه در خصوص ۱۰ کالای عمده صادراتی ایران به روسیه در سال ۱۴۰۱، سهم بالای آنها از صادرات کل کشور در سال ۱۴۰۱ بوده است. به عنوان نمونه، صادرات ایران به روسیه در «سایر اجزاء و قطعات توربوجت ها» حدود ۹۹ درصد کل ارزش صادرات این کالا در سال مذکور را تشکیل داده است. شایان ذکر است، ۱۰ کالای عمده صادراتی ایران به روسیه حدود ۴۸ درصد از کل ارزش صادرات ایران به این کشور در سال ۱۴۰۱ است.

جدول ۷. ده کالای عمده صادراتی به روسیه در سال ۱۴۰۱ (میلیون دلار)

ردیف	کد تعرفه	شرح تعرفه	ارزش صادرات به روسیه	ارزش کل صادرات	سهم از کل صادرات در همان کالا (درصد)
۱	۸۴۱۱۹۹۹۰	سایر اجزاء و قطعات توربوجت ها یا توربوپراپلرها غیر از پره های ثابت و متحرک توربین گازی	۶۸.۵	۶۹	۹۸.۶
۲	۰۳۰۶۱۷۰۰	سایر انواع میگو	۵۷.۸	۱۳۳	۴۳.۵
۳	۰۸۱۰۵۰۰۰	کیوی، تازه	۵۲.۹	۱۱۷	۴۵.۱
۴	۰۸۰۲۵۱۰۰	پسته ها با پوست تازه یا خشک	۴۴.۷	۲۶۶	۱۶.۸
۵	۰۷۰۹۶۰۰۰	فلفل فرنگی	۳۴.۸	۶۸	۵۱.۱
۶	۵۵۰۳۲۰۰۰	الیاف سنتتیک غیر یکسره، از پلی استر، حلاجی نشده، شانه زده یا برای نخ ریزی عمل آوری نشده	۲۴.۶	۵۳	۴۶.۷
۷	۳۹۰۳۱۹۱۰	پلی استیرن غیر قابل انبساط معمول	۲۲.۱	۹۰	۲۴.۴
۸	۰۸۰۷۱۱۰۰	هندوانه، تازه	۲۱.۷	۱۹۹	۱۰.۹

سهم از کل صادرات در همان کالا (درصد)	ارزش کل صادرات	ارزش صادرات به روسیه	شرح تعرفه	کد تعرفه	ردیف
۲۷.۱	۷۲	۱۹.۴		۰۸۰۶۲۰۳۰	۹
۵.۲	۲۸۳	۱۴.۸		۲۹۰۵۳۱۰۰	۱۰

منبع: گمرک ج.ا.ا.

در سال ۱۴۰۱، «گندم معمولی» با کد تعرفه ۱۰۰۱۹۹۲۰، «اجزاء و قطعات راکتورهای هسته‌ای» و «چوب اره شده» با کد تعرفه ۴۴۰۷۱۱۹۰، عمده کالاهای وارداتی ایران از روسیه بوده‌اند. میزان وابستگی ایران به واردات سه کالای ذکر شده نیز به روسیه به ترتیب ۳۶ درصد، ۱۰۰ درصد و حدود ۸۵ درصد بوده است. شایان ذکر است ۱۰ کالای نخست وارداتی ایران از روسیه در سال ۱۴۰۱ حدود ۸۵ درصد از کل واردات ایران از این کشور را تشکیل می‌دهد.

جدول ۸. ده کالای عمده وارداتی از روسیه در سال ۱۴۰۱ (میلیون دلار)

میزان وابستگی به روسیه (درصد)	ارزش کل واردات	ارزش واردات از روسیه	شرح تعرفه	کد تعرفه	ردیف
۲۶.۱	۲۰۲۰	۷۳۰.۰		۱۰۰۱۹۹۲۰	۱
۱۰۰.۰	۱۶۱	۱۶۱.۱		۸۴۰۱۴۰۰۰	۲
۸۴.۷	۱۶۵	۱۳۹.۴	چوب اره شده یا ناهمواری گرفته شده از درازا، سمباده خورده یا متصل شده از دو سر به ضخامت بیش از ۶ میلیمتر از تیره کاج به جز ترموچوب	۴۴۰۷۱۱۹۰	۳
۳.۳	۳۳۷۲	۱۰۸.۸		۱۰۰۵۹۰۱۰	۴
۶.۲	۱۱۶۹	۷۲.۱		۱۵۱۳۱۱۰۰	۵
۶.۵	۹۹۱	۶۴.۷		۱۰۰۳۹۰۰۰	۶
۱۳.۷	۱۷۴	۲۳.۹		۰۷۱۳۴۰۹۰	۷
۲۱.۲	۸۳	۱۷.۵		۸۴۱۳۷۰۹۰	۸
۷.۸	۲۱۶	۱۶.۸		۷۲۰۸۳۹۰۰	۹
۱۶.۰	۹۰	۱۴.۴		۷۲۰۲۱۹۲۰	۱۰

منبع: گمرک ج.ا.ا.

روسیه؛ تنها مقصد صادراتی

بررسی صادرات ایران به روسیه بر اساس کدهای تعرفه ۸ رقمی نشان می‌دهد که در سال ۱۴۰۱، در برخی از اقلام صادراتی، کل صادرات کشور به روسیه انجام شده و در واقع روسیه سهم صد درصدی در صادرات این کالاها را دارا است که فهرست این کالاها به همراه کالاهایی که سهم بالای ۹۰ درصد از ارزش صادرات همان کالا را به خود اختصاص داده‌اند به شرح جدول ۸ می‌باشد:

جدول ۸. کالاهای صادراتی به روسیه با سهم ۱۰۰ درصدی از کل ارزش صادرات همان کالا در سال ۱۴۰۱ (دلار)

ردیف	کد تعرفه	شرح تعرفه	ارزش صادرات به روسیه	ارزش کل صادرات	سهم از کل صادرات در همان کالا (درصد)
۱	۲۶۱۵۹۰۱۰	سنگ وانادیوم و کنستانتره‌های آن	۳۴۲۶۸۶	۳۴۲۶۸۶	۱۰۰
۲	۳۹۰۸۹۰۹۰	سایر پلی آمید هابه اشکال ابتدایی غیرمذکور در جای دیگر	۱۵۶۵۶۰	۱۵۶۵۶۰	۱۰۰
۳	۲۹۲۵۹۰۱۰	سیلدنافیل سیترات	۱۳۳۲۹۵	۱۳۳۲۹۵	۱۰۰
۴	۸۷۱۶۳۹۳۰	تریلر مخصوص حمل شیشه‌های تخت، فاقد کفی و محور	۶۱۰۰۰	۶۱۰۰۰	۱۰۰
۵	۶۴۰۴۲۰۰۰	سایر کفش ها با تخت از چرم طبیعی یا از چرم دوباره ساخته شده و رویه نسجی	۵۷۸۱۸	۵۷۸۱۸	۱۰۰
۶	۷۴۱۰۱۲۹۰	سایر ورق و نوارهای نازک مسی بدون تکیه گاه از آلیاژهای مس به ضخامت حداکثر ۰.۱۵ میلی متر	۴۳۹۵۰	۴۳۹۵۰	۱۰۰
۷	۳۹۰۷۶۹۲۰	پلی (اتیلن ترفنالات) گرید بطری	۳۴۲۴۱	۳۴۲۴۱	۱۰۰
۸	۳۲۰۸۱۰۶۰	ورنی ویژه مرکب چاپ فلکسو بر اساس پلی استرها	۳۳۶۵۵	۳۳۶۵۵	۱۰۰
۹	۷۴۰۳۲۲۰۰	مس تصفیه شده بر اساس مس کک قلع (برنز)	۲۹۴۹۰	۲۹۴۹۰	۱۰۰
۱۰	۷۳۱۸۲۱۰۰	واشر فرنی و سایر واشرهای خاردار فرنی جدید نشده، از چدن، آهن یا فولاد	۱۶۶۸۱	۱۶۶۸۱	۱۰۰
۱۱	۲۸۱۰۱۰۲۱	پودر ترمیت	۱۶۲۸۹	۱۶۲۸۹	۱۰۰
۱۲	۵۶۰۳۱۴۱۰	سایر نوارهای پارچه‌ای از پلی استر آغشته، اندوده، پوشانده یا مطبق شده به وزن بیشتر از ۱۵۰ گرم در هر متر مربع	۱۰۴۹۸	۱۰۴۹۸	۱۰۰
۱۳	۸۵۳۵۲۹۱۰	سکسیونر برای ولتاژ ۷۲.۵ کیلو ولت و بالاتر	۱۰۱۴۸	۱۰۱۴۸	۱۰۰
۱۴	۲۸۱۱۲۱۰۰	افزودنی‌ها برای روغن‌های روان کننده دارای روغن‌های نفتی یا روغن‌های حاصل از مواد معدنی قیری	۶۲۳۶	۶۲۳۶	۱۰۰
۱۵	۷۸۰۶۰۰۱۰	سایر مصنوعات از سرب	۴۱۸۳	۴۱۸۳	۱۰۰
۱۶	۶۱۱۶۹۳۰۰	دستکش، دستکش یک انگشتی ونیم دستکش، کشباف یا قلاب باف، از الیاف سنتتیک.	۳۹۱۰	۳۹۱۰	۱۰۰
۱۷	۳۹۰۳۲۰۰۰	کوپلیمرهای اسیتون ا کریلونیتریل - (SAN) به اشکال ابتدائی	۲۹۲۵	۲۹۲۵	۱۰۰
۱۸	۸۴۰۷۳۴۹۰	سایر موتور پیستونی تناوبی با ظرفیت سیلندر بیش از CC۱۰۰۰ برای وسایل نقلیه فصل ۸۷، بجز گازودوگانه سوز	۲۵۲۲	۲۵۲۲	۱۰۰
۱۹	۰۳۰۴۸۳۰۰	فیله منجمد انواع ماهی پهن	۱۰۶۱	۱۰۶۱	۱۰۰
۲۰	۰۶۰۲۱۰۳۰	گیاهان گلدانی زینتی نظیر بنت قنسول. فیتونیا. سیلکمن و زامی فولیا	۱۰۰۲	۱۰۰۲	۱۰۰

ردیف	کد تعرفه	شرح تعرفه	ارزش صادرات به روسیه	ارزش کل صادرات	سهم از کل صادرات در همان کالا (درصد)
۲۱	۸۵۰۴۴۰۱۰	انواع مبدل های dc/dc الکترونیکی (HYBRID) با ورودی و خروجی صفر الی صد ولت و قدرت کمتر از ۱۵۰ وات	۱۵۰	۱۵۰	۱۰۰۰
۲۲	۲۰۰۹۴۱۰۰	آب آناناس با یک مقیاس بریکس که از ۲۰ تجاوز نکند	۶۹	۶۹	۱۰۰۰
۲۳	۸۷۰۸۸۰۱۱	کمک فنر برای سواری، وانت و تراکتور کشاورزی	۱۹۴۷۰۱۶	۱۹۴۷۲۶۶	۱۰۰۰
۲۴	۶۲۰۱۹۰۰۰	پالتو و نیم پالتو، ردا (Cloak) شنل و شنل باشلق دار (Cape) آنوراک (Anorak) از جمله ژاکت اسکی، بادگیر، ژاکت های بادگیر و اشیای همانند مردانه یا پسرانه غیر کشیاف یا قلاب باف	۵۰۸۸۱	۵۱۳۷۱	۹۹۰
۲۵	۲۵۱۸۱۰۰۰	دولومی تکلیس یا تفته نشده	۲۴۲۸۸۹	۲۴۵۳۳۶	۹۹۰
۲۶	۸۴۸۱۸۰۱۱	شیر مخصوص دستگاه های تصفیه آب خانگی	۹۲۵۰	۹۴۷۰	۹۸۰۷
۲۷	۸۴۱۱۹۹۹۰	سایر اجزاء و قطعات توربوجت ها یا توربوپراپلرها غیر از پره های ثابت و متحرک توربین گازی	۶۸۴۹۰۸۸۴	۶۹۴۵۷۶۵۹	۹۸۰۶
۲۸	۰۶۰۳۱۴۰۰	داوودی	۱۵۷۸۵	۱۶۰۶۸	۹۸۰۲
۲۹	۸۵۱۱۹۰۰۰	اجزاء و قطعات ادوات برقی برای روشن کردن یا براه انداختن موتورهای درونسوز احتراقی و دستگاه های قطع و وصل آن ها مشمول شماره ۸۵۱۱	۲۶۶۳۴۲	۲۷۱۲۷۹	۹۸۰۲
۳۰	۰۶۰۳۱۳۰۰	گل ار کیده تازه	۱۸۱۱	۱۸۵۳	۹۷۰۷
۳۱	۶۳۰۲۲۱۰۰	شستنی های رختخواب، چاپ شده، از پنبه (به استثناء کشیاف یا قلاب باف).	۲۲۰۹۹	۲۲۶۹۹	۹۷۰۴
۳۲	۸۴۱۱۹۹۱۰	پره های ثابت و متحرک داغ توربین گازی	۴۶۵۷۸۶۶	۴۸۱۵۴۷۳	۹۵۰۵
۳۳	۰۷۰۵۲۱۰۰	کاسنی سالادی	۳۲۶۸۲	۳۴۴۱۰	۹۵۰۰
۳۴	۲۸۱۵۱۱۰۰	کاتالیزورهای تقویت شده با نیکل یا ترکیبات نیکل به عنوان ماده فعال	۷۱۷۹۷۵۳	۷۶۰۲۹۰۰	۹۴۰۴
۳۵	۸۴۸۱۸۰۴۵	شیر مخصوص آب گرم کن گازی مخزنی و دیواری و پکیج	۴۰۷۰۵۹	۴۳۱۸۷۸	۹۴۰۳
۳۶	۰۶۰۳۱۹۱۰	گلکهای انتوریوم	۱۴۴۲۲	۱۵۴۲۲	۹۳۰۶
۳۷	۴۰۱۱۲۰۲۰	لاستیک رویی چرخ بادی، نو، از کاتوچو از انواعی که برای اتوبوس ها و اتومبیل های باری به کار می رود با سایز ۵/۲۲	۳۰۵۷۸۸	۳۲۹۰۲۸	۹۲۰۹
۳۸	۲۵۰۱۰۰۴۰	کلروسدیم دارای گرید دارویی	۳۱۲۸۰۰	۳۴۱۶۶۹	۹۱۰۶
۳۹	۰۸۰۹۲۱۰۰	آلبالوهای ترش تازه	۶۱۰۴۲۱۶	۶۷۳۴۵۱۹	۹۰۰۸
۴۰	۷۴۰۹۹۰۰۰	صفحه و ورق و نوار از سایر آلیاژهای مسی به ضخامت بیش از ۰.۱۵ میلیمتر	۹۲۵۰۰	۱۰۱۹۹۹	۹۰۰۷
۴۱	۹۰۱۸۹۰۴۱	دستگاه انکوباتور نوزاد	۱۹۸۱۳	۲۱۹۵۶	۹۰۰۲

منبع: گمرک ج.ا.ا.

پتانسیل صادرات به روسیه

روابط تجاری ایران و روسیه به ویژه با توجه به موقعیت روسیه به عنوان دهمین شریک تجاری مهم ایران اهمیت زیادی دارد. تجارت دوجانبه بین این دو کشور علی‌الخصوص پس از آغاز جنگ روسیه و اوکراین می‌تواند منافع اقتصادی متقابلی را به همراه داشته باشد. برای ایران، با توجه به اعمال تحریم‌های بین‌المللی علیه روسیه، این کشور می‌تواند به عنوان بازاری حیاتی برای صادرات غیرنفتی ایران عمل کند و فرصت‌های متنوعی را برای ایران به وجود آورد. علاوه بر این، تخصص روسیه در بخش‌هایی مانند انرژی هسته‌ای و توسعه زیرساخت‌ها فرصت‌های ارزشمندی را برای پیشرفت اقتصادی ایران ارائه می‌دهد.

بررسی واردات روسیه طی سه سال گذشته (۲۰۲۰ تا ۲۰۲۲) نشان می‌دهد که عمده نیاز وارداتی این کشور طی بازه مورد بررسی مربوط به فصول ۸۴ (راکتورهای هسته‌ای، دیگ‌های بخار آب گرم، ماشین‌آلات و وسایل مکانیکی، اجزا و قطعات آنها)، ۸۵ (ماشین‌آلات و دستگاه‌های برقی و اجزا و قطعات آنها، دستگاه‌های ضبط و پخش صوت، دستگاه‌های ضبط و پخش صوت و تصویر تلویزیونی) و ۸۷ (وسایل نقلیه زمینی غیر از نواقل روی خط راه‌آهن یا تراموای، و ...) بوده که حدود ۳۹ درصد از کل نیاز وارداتی این کشور طی بازه مذکور را تشکیل می‌دهد. شایان ذکر است، سهم ایران در برآورده کردن نیاز وارداتی روسیه در فصول ۸۴، ۸۵ و ۸۷ بسیار ناچیز بوده است و ایران تنها توانسته در میان ده فصل عمده وارداتی روسیه در فصل ۸ (میوه‌های خوراکی؛ پوست مرکبات یا پوست خربزه و همانند) حدود ۵ درصد از سهم بازار این کشور را از آن خود کند.

بالاترین سهم روسیه در صادرات فصول مختلف کتاب مقررات صادرات و واردات، طی سه سال گذشته (۱۳۹۹ تا ۱۴۰۱) و بر اساس آمار منتشر شده توسط گمرک، متعلق به فصول ۵۵ (الیاف سنتتیک یا مصنوعی غیریکسره)، ۲۴ (توتون و تنباکو و بدل توتون و تنباکوی ساخته شده) و ۸۶ (لکوموتیوهای راه آهن یا تراموای، نواقل روی خط ...) بوده که سهم این کشور در صادرات ایران در فصول مذکور به ترتیب ۳۱.۵ درصد، ۱۶.۳ درصد و ۱۵.۸ درصد است. نکته قابل توجه در این خصوص سهم پایین ایران در تامین نیاز وارداتی در فصول ذکر شده بوده که تنها در فصل ۵۵ حدود ۳.۴ درصد و در دو فصل دیگر به ترتیب ۰.۲ درصد و ۰.۱ درصد است.

جدول ۹. میزان وابستگی روسیه به ایران طی سه سال منتهی به سال ۲۰۲۲ (هزار دلار)

ردیف	فصل	شرح	واردات روسیه در سه سال	کل صادرات ایران در سه سال	صادرات ایران به روسیه در سه سال	سهم روسیه در صادرات ایران در همان فصل (درصد)	میزان وابستگی روسیه به ایران (درصد)
۱	۸۴	راکتورهای هسته ای، دیگ های بخار آب گرم، ماشین آلات و وسایل مکانیکی، اجزا و قطعات آنها	۱۳۳۳۰۴۰۷	۱۸۷۵۸۴۸	۸۷۳۲۶	۴.۷	۰.۱
۲	۸۵	ماشین آلات و دستگاههای برقی و اجزا و قطعات آنها، دستگاههای ضبط و پخش صوت، دستگاههای ضبط و پخش صوت و تصویر تلویزیونی	۸۷۹۰۰۰۸۲	۷۵۷۶۷۲	۵۰۵۳	۰.۷	۰.۰
۳	۸۷	وسایل نقلیه زمینی غیر از نواقل روی خط راه آهن یا تراموای، و ...	۵۶۶۶۰۲۰	۴۱۳۳۹	۳۲۵۰۴	۵.۴	۰.۰
۴	۳۰	مواد پلاستیکی و اشیاء ساخته شده از این مواد	۳۰۶۹۳۲۶۶	۱۶۴۱۹۶۶۶	۲۴۴۷۷	۱.۲	۰.۱
۵	۳۹	مواد پلاستیکی و اشیاء ساخته شده از این مواد	۳۰۶۹۳۲۶۶	۱۶۴۱۹۶۶۶	۲۴۴۷۷	۱.۲	۰.۶
۶	۹۹	سایر اقلام غیر مذکور در جای دیگر	۲۴۴۷۳۱۸۰	۰	۰	-	۰.۰
۷	۹۰	آلات و دستگاه های اپتیک، عکاسی، سینماتوگرافی، سنسجس، کنترل، دقت سنجی؛ آلات و دستگاه های طبی - جراحی؛ اجزاء و قطعات و متفرعات آنها	۲۳۳۷۹۳۲۱	۵۲۱۴۵	۴۱۴	۰.۸	۰.۰
۸	۷۳	مصنوعات از چدن، آهن یا فولاد	۱۶۴۴۱۸۴۸	۱۴۴۱۹۲۳	۷۶۲۶	۰.۵	۰.۰
۹	۲۹	محصولات شیمیایی آلی	۱۵۹۸۰۰۸۹	۱۰۵۳۶۵۲	۴۱۱۹۴	۰.۴	۰.۳
۱۰	۸	میوه های خوراکی؛ پوست مرکبات یا پوست خربزه و همانند چدن، آهن و فولاد	۱۵۱۲۹۵۰۶	۷۱۷۳۲۱۵	۷۰۸۱۲۱	۹.۹	۴.۷
۱۱	۷۲	چدن، آهن و فولاد	۱۱۳۱۲۸۱۴۷	۱۷۹۳۶۹۵۳	۲۲۵۷۵	۰.۱	۰.۲
۱۲	۳۰	کالوجو و اشیاء ساخته شده از کالوجو	۱۱۳۳۷۰۹۵	۲۷۸۹۳۵	۱۹۸۳	۰.۷	۰.۰
۱۳	۲۸	محصولات گوناگون صنایع شیمیایی	۱۰۶۷۴۵۳۱	۴۵۵۱۲۲	۹۹۱۴	۲.۲	۰.۱
۱۴	۶۲	لیاس و متفرعات لیاس، غیر کشفیاف یا غیر قلاب باف	۱۰۲۵۷۵۵۶	۱۱۸۶۷۰	۵۱	۰.۰	۰.۰
۱۵	۶۱	لیاس و متفرعات لیاس، کشفیاف یا قلاب باف	۱۰۱۹۰۳۳۲	۱۴۶۳۲۰	۴۶	۰.۰	۰.۰
۱۶	۶۴	کنش، گتر و اشیاء همانند، اجزاء این اشیاء	۹۸۱۷۴۳۳	۲۸۷۴۸۷	۳۸۶	۰.۱	۰.۰
۱۷	۲۸	محصولات شیمیایی معدنی	۹۶۰۴۰۲۲	۱۶۰۷۷۰۹	۳۷۳۱۷	۱.۷	۰.۳
۱۸	۳۳	روغن های اسانس و شبه زین ها (زرنوئیدها)، محصولات ...	۹۳۵۰۱۵	۷۲۳۵۷	۱۲۸۷	۱.۷	۰.۰
۱۹	۹۴	میل؛ میل های طبی - جراحی؛ اسباب تختخواب و همانند، چراغ و وسایل روشنایی که در جای دیگر گفته نشده، چراغ های تبلیغاتی علامت نورانی، تابلوهای نورانی راهنما و اشیاء همانند، ساختمان های پیش ساخته	۹۰۲۷۰۲۲	۳۰۰۲۱۲	۲۳۸۱	۰.۸	۰.۰
۲۰	۲۲	نوشابه ها، آبگون های الکلی و سرکه	۸۴۲۹۱۰۶	۶۱۶۳۴	۷۷۶۲	۱۲.۶	۰.۱
۲۱	۸۹	کنشی ها، قایق ها و شناورها	۷۶۶۹۸۱	۶۶۳۳۷	۰	۰.۰	۰.۰
۲۲	۴۸	کاغذ و مواد؛ اشیاء ساخته شده از خمیر کاغذ، از کاغذ یا از مقوا	۷۰۳۸۸۰۴	۳۱۹۷۳۷	۹۹۶	۰.۳	۰.۰
۲۳	۴	شیر و محصولات لبنی، تخم پرندگان، عسل طبیعی، محصولات خوراکی که منشأ حیوانی دارند و در جای دیگر گفته نشده و مشمول شماره دیگر تعریف نشده باشد.	۶۳۶۴۲۱۷	۱۵۸۵۵۰۸	۱۴۷۳۳	۰.۹	۰.۲
۲۴	۱۲	دانه و میوه های روغن دار، دانه و بذر میوه های گوناگون نباتات صنعتی و دارویی، کاه و نواله	۶۳۲۱۷۳۶	۳۷۹۶۹	۷۰۴	۱.۹	۰.۰
۲۵	۲۷	سوختهای معدنی، روغن های معدنی و محصولات حاصل از تقطیر آنها	۶۱۹۶۶۸۴	۳۲۸۱۳۲۹	۲۷۴۶	۰.۰	۰.۰
۲۶	۹۵	بازبچه، اسباب بازی و لوازم ورزشی، اجزا قطعات و متفرعات آنها	۶۰۹۷۷۳۵	۱۲۳۲۵۰	۳۳۸	۰.۳	۰.۰
۲۷	۳۲	عصاره های دباغی یا رنگرزی؛ تانن ها و مشتقات آن ها؛ مواد...	۵۴۵۴۵۵۲	۳۳۳۴۱۰	۱۲۶۸	۰.۵	۰.۰
۲۸	۲۶	سنگ فلز، جوش و خاکستر	۵۴۴۷۵۴۷	۱۹۱۲۵۲۳	۶۲۸	۰.۰	۰.۰
۲۹	۱۵	چربی ها و روغن های حیوانی یا نباتی؛ فرآورده های حاصل از تفکیک آن ها؛ چربی های خوراکی آماده؛ موم های حیوانی یا نباتی	۵۴۰۸۹۳۱	۱۱۰۲۰۱	۰	۰.۰	۰.۰
۳۰	۸۲	ابزارها، ابزار آلات، مصنوعات چاقوسازی، قاشق و چنگال، از فلزات معمولی؛ اجزاء و قطعات این مصنوعات از فلزات معمولی	۵۲۸۵۶۷۰	۳۶۹۰	۱۹۱	۵.۲	۰.۰
۳۱	۳	ماهی ها و قشرداران، صدفداران و سایر آبزیان فاقد ستون فقرات	۵۱۶۷۴۶۶	۶۹۱۶۶۲	۸۴۳۴۴	۱۲.۲	۱.۶
۳۲	۸۳	مصنوعات گوناگون از فلزات معمولی	۵۱۱۴۸۹۶	۷۰۵۲۶	۹۵۰	۱.۳	۰.۰
۳۳	۲۱	سایر فرآورده های خوراکی	۴۶۴۳۴۸۹	۴۰۷۱۵۸	۱۷۹۳	۰.۴	۰.۰
۳۴	۷۴	مس و مصنوعات از مس	۴۶۲۹۵۲۸	۴۴۵۰۱۵۶	۶۰۱	۰.۰	۰.۰
۳۵	۳۴	صابون، مواد آلی تانسپواکتیف، فرآورده ها برای...	۴۴۶۶۱۶۱	۴۳۷۷۳۷	۲۴۶۹	۰.۸	۰.۱
۳۶	۷	سبزیجات، نباتات، ریشه و غده های زیرخاکی خوراکی	۴۳۸۷۷۳	۲۶۳۳۲۸۱	۲۶۰۸۵۶	۹.۹	۵.۹
۳۷	۲	گوشت و اجزاء خوراکی	۳۷۸۱۷۰۶	۱۰۶۶۱۰	۰	۰.۰	۰.۰
۳۸	۹۶	مصنوعات گو ناگون	۳۷۴۹۴۲۰	۴۴۴۷۳	۷۱۹	۱.۶	۰.۰
۳۹	۲۰	فرآورده ها از سبزیجات، میوه ها یا از سایر اجزاء، نباتات	۳۶۳۵۱۹۷	۹۴۶۹۷	۸۴۹۶۶	۹.۰	۲.۳
۴۰	۱۸	کاکائو و فرآورده های آن	۳۵۸۰۳۴۰	۱۳۷۰۶۶	۳۵۶۰	۳.۶	۰.۱
۴۱	۹	قهوه، چای، مانه و ادویه	۳۵۷۲۳۶۸	۷۸۰۸۵۱	۸۱۲۳	۱.۱	۰.۲
۴۲	۲۳	آخال و تقاله صنایع خوراک سازی، خوراکی های آماده برای حیوانات	۳۴۰۱۷۲۲	۸۶۵۶۵	۳۲	۰.۰	۰.۰
۴۳	۷۶	آلومینیوم و مصنوعات از آلومینیوم	۳۳۸۰۳۴	۲۲۹۳۲۰۸	۵۳۵	۰.۰	۰.۰
۴۴	۶۳	سایر اشیاء نسجی دوخته و مهیا...	۳۲۰۴۳۵۴	۳۰۰۲۷۳	۸۱۷۹	۲.۷	۰.۳
۴۵	۲۲	اشیاء ساخته شده از چرم؛ مصنوعات زین و برگ سازی؛ لوازم سفر، کیف های دستی و محفظه های همانند؛ اشیاء ساخته شده از روده ...	۳۰۶۰۷۷۴	۴۶۴۰۲	۱۵	۰.۰	۰.۰
۴۶	۶۹	محصولات سرامیکی	۳۰۰۶۳۲۳	۱۰۳۸۴۸۵	۱۳۹۹۵	۱.۳	۰.۵

ردیف	فصل	شرح	واردات روسیه در سه سال	کل صادرات ایران در سه سال	صادرات ایران به روسیه در سه سال	سهم روسیه در صادرات ایران در همان فصل (درصد)	میزان وابستگی روسیه به ایران (درصد)
۳۷	۷۰	شیشه و مصنوعات شیشه ای	۲۶۷۴۳۹	۷۶۰۰۳۸	۸۹۰۷	۱.۲	۰.۳
۳۸	۲۵	مواد آلبومینوئید؛ محصولات براساس نشاسته یا فکول تغییر یافته...	۲۵۷۷۲۸۶	۸۶۴۰۵	۲۵۶۲	۳.۰	۰.۱
۳۹	۱۹	فراورده های غلات، آرد، نشاسته، فکول یا شیر؛ نان های شیرینی	۲۵۱۲۵۲۲	۸۶۱۲۵۷	۱۷۳۴	۰.۲	۰.۱
۵۰	۶۸	مصنوعات از سنگ، گچ، سیمان، پنبه نسوز ...	۲۴۶۷۱۲۲	۵۰۷۰۳۴	۴۱۷۸	۰.۸	۰.۲
۵۱	۲۴	توتون و تنباکو و بدل توتون و تنباکوی ساخته شده	۲۴۶۶۱۲۷	۲۹۹۰۵	۴۸۶۵	۱۶.۳	۰.۲
۵۲	۷۱	مروارید طبیعی یا پرورده، سنگ های گرانبها یا نیمه گرانبها؛ فلزات دارای روکش یا پوشش از فلزات گرانبها و اشیا ساخته شده از این مواد؛ زیورآلات بدلی، سکه	۲۴۴۵۹۱۴	۲۱۴۵۷۱	۰	۰.۰	۰.۰
۵۳	۸۶	لکوموتیوهای راه آهن یا تراموای، نواقل روی خط ...	۲۳۸۷۳۶۸	۷۷۹۶	۱۲۲۹	۱۵.۸	۰.۱
۵۴	۵۲	پنبه	۲۳۷۰۵۲۷	۳۳۷۵	۰	۰.۰	۰.۰
۵۵	۲۵	آخال و تقاله صنایع خوراک سازی، خوراکی های آماده برای حیوانات	۱۹۶۹۸۷۷	۱۹۳۳۶۸۶	۳۱۸۶۷	۱.۶	۱.۶
۵۶	۵۴	رشته های مصنوعی (شش زخ زخند -خخم- زخم)؛ نوار و ...	۱۸۴۸۷۳۱	۸۳۵۰۸	۳۳۰	۰.۳	۰.۰
۵۷	۵۵	الیاف سنتتیک یا مصنوعی غیرکسره (شش زخ زخند -خخم- زخم)	۱۸۳۰۹۸۷	۲۰۰۲۸۶	۶۳۰۳۹	۳۱.۵	۳.۴
۵۸	۶	نیانات زنده و محصولات گلکاری	۱۸۱۹۶۳۴	۵۴۹۹۷	۲۱۱	۰.۴	۰.۰
۵۹	۴۴	چوب و اشیا چوبی؛ زغال چوب	۱۷۷۴۶۲۵	۲۷۳۶۷۷	۱۱۶۱	۰.۴	۰.۱
۶۰	۶۰	پاچه های کشیاف یا قلاب باف	۱۶۵۷۸۸۸	۳۷۰۱	۰	۰.۰	۰.۰
۶۱	۵۶	اوات، نمذ و پارچه های نیافته ، نخ های ویژه ، ریسمان، طناب و کابل ...	۱۵۷۹۸۷۸	۹۴۴۵۳	۲۴	۰.۰	۰.۰
۶۲	۱۶	فراورده های گوشت، ماهی یا قشر داران، صدف داران یا سایر آزریان فاقد ستون فقرات	۱۴۱۷۳۸۵	۹۶۷۹۲	۱۹۲۱	۲.۰	۰.۱
۶۳	۱۷	قند و شکر و شیرینی	۱۳۱۲۹۴۷	۴۵۰۵۳۹	۳۰۹۲	۰.۷	۰.۲
۶۴	۵۹	پارچه های نسجی آغشته، اندوده، پوشانده یا مطبق شده ، اشیا نسجی از ...	۱۳۰۷۷۲۵	۱۸۱۹۲	۲۸	۰.۲	۰.۰
۶۵	۸۱	سایر فلزات معمولی؛ سرمت ها؛ مصنوعات از این مواد	۱۱۰۵۲۰	۲۶۰۴	۰	۰.۰	۰.۰
۶۶	۴۳	پوست خز و خز مصنوعی؛	۱۰۸۰۸۱۷	۲۲	۰	۰.۰	۰.۰
۶۷	۸۸	هواپیما، فضاییما و قطعات آنها	۹۴۰۸۶۲	۰	۰	۰.۰	۰.۰
۶۸	۱۰	غلات	۹۰۲۳۶۱	۹۸۲۵	۴	۰.۰	۰.۰
۶۹	۱۳	عصاره ها و شیرها	۷۷۷۴۱۷	۸۵۱۰۱	۱۷۶	۰.۲	۰.۰
۷۰	۳۹	کتاب، روزنامه، تصویر و سایر محصولات صنعت چاپ، دست نوشته ها، تایپ شده ها و نقشه ها	۷۷۱۰۳۱	۴۷۸۲۸	۳۱۰	۰.۶	۰.۰
۷۱	۹۱	اشیاء صنعت ساعت سازی	۷۶۵۲۵۵	۲۱۳۵۸	۳۶۸	۱.۷	۰.۰
۷۲	۲۷	محصولات عکاسی و سینماتوگرافی	۶۸۷۵۵۲	۷	۰	۰.۰	۰.۰
۷۳	۷۹	روی و مصنوعات از روی	۶۶۷۸۲۳	۱۴۴۹۲۹۵	۳۱۸۹۷	۲.۲	۴.۸
۷۴	۵۷	فرش سایر کفپوش ها از مواد نسجی	۶۰۷۸۵۷	۱۰۰۲۶۵۸	۷۷۸۲	۰.۸	۱.۳
۷۵	۶۵	کلاه و اجزاء کلاه	۵۸۲۵۳۵	۱۲۲۰	۰	۰.۰	۰.۰
۷۶	۴۷	خمیر چوب یا سایر مواد الیافی سلولزی؛ کاغذ یا مقوا برای بازیافت (آخال و ضایعات)	۵۲۰۱۸۹	۱۱۴۴	۰	۰.۰	۰.۰
۷۷	۱	حیوانات زنده	۵۰۰۹۳۵	۶۰۵۸۳	۰	۰.۰	۰.۰
۷۸	۵۸	پارچه های تاروپود باف مخصوص، پارچه های نسجی متنگوله باف، ...	۴۴۴۲۱۶	۲۹۶۶۳	۹۹	۰.۳	۰.۰
۷۹	۳۱	کودها	۳۸۹۳۵۶	۵۱۰۱۵۱۵	۰	۰.۰	۰.۰
۸۰	۱۱	محصولات صنعت آرد سازی؛ مالت؛ نشاسته وفکول، اینولین و گلوتن گندم	۳۷۴۴۲۸	۶۲۶۵۱	۲۹	۰.۰	۰.۰
۸۱	۹۲	آلات موسیقی؛ اجزاء و قطعات و متفرعات این آلات	۳۰۱۰۲۵	۲۶۰۵	۰	۰.۰	۰.۰
۸۲	۵	سایر محصولات حیوانی که در جای دیگر گفته نشده و مشمول شماره دیگر تعرفه نشده باشد.	۲۴۶۵۳۵	۱۷۴۷۲۳	۳۱	۰.۰	۰.۰
۸۳	۶۷	پر و پر نرم (آمادهپو اشیا ساخته شده از پر یا از پر نرم، گل های مصنوعی اشیا ساخته شده از موی انسان	۳۳۲۲۲۲	۲۲۳۱	۰	۰.۰	۰.۰
۸۴	۷۵	نیکل و مصنوعات از نیکل	۲۲۵۱۸۲	۷۴۱	۰	۰.۰	۰.۰
۸۵	۴۱	پوست خام (غیر از پوست های نرم) و چرم	۱۴۵۰۴۷	۱۴۶۲۵۰	۳۳	۰.۰	۰.۰
۸۶	۵۳	سایر الیاف نسجی نباتی ، نخ کاغذی و پارچه های تار و بود باف از نخ کاغذی	۱۱۱۴۰۵	۲۲۲	۰	۰.۰	۰.۰
۸۷	۵۱	پشم، موی نرم (کرک) یا زیر حیوان، نخ و پارچه های تار و بود باف از موی بال و دم	۱۰۲۸۸۳	۱۶	۰	۰.۰	۰.۰
۸۸	۴۵	چوب پنبه و اشیا ساخته شده از چوب پنبه	۱۰۲۸۷۳	۱۶	۰	۰.۰	۰.۰
۸۹	۶۶	چتر بارانی، چتر آفتابی، عصا، عصای صندلی شو، شلاق، تازبانه و اجزاء آنها	۸۲۷۹۹	۱۲۷	۰	۰.۰	۰.۰
۹۰	۹۷	اشیاء هنری، اشیا کلکسیون یا عتیقه	۷۶۲۱۹	۱۰۸۹	۰	۰.۰	۰.۰
۹۱	۳۶	باروت و مواد منفجره ...	۷۴۰۰۱	۰	۰	۰.۰	۰.۰
۹۲	۴۶	مصنوعات حصیریافی یا سیدبافی	۵۸۳۵۷	۳۸۳۴	۰	۰.۰	۰.۰
۹۳	۸۰	قلع و مصنوعات از قلع	۵۴۳۲۲	۳	۰	۰.۰	۰.۰
۹۴	۷۸	سرب و مصنوعات از سرب	۵۳۳۲۲	۲۰۰۵۲۷	۵	۰.۰	۰.۰
۹۵	۹۳	اسلحه و مهمات؛ اجزاء و قطعات و متفرعات آنها	۳۹۵۲۴	۰	۰	۰.۰	۰.۰
۹۶	۱۴	مواد قابل بافت؛ سایر محصولات نباتی کن در جای دیگر گفته نشده و مشمول شماره دیگر تعرفه نباشد.	۳۳۳۵۵	۳۴۶۲۰	۵۶۹	۱.۶	۱.۵
۹۷	۵۰	ابریشم	۱۶۷۵۴	۲۰۷	۰	۰.۰	۰.۰

منبع: گمرک ج.ا.ا، ITC و محاسبات کارشناسی