

تجارت چندجانبه در قلب آسیا (ایران، افغانستان، پاکستان)



معاونت بررسی های اقتصادی
اتاق بازرگانی، صنایع، معادن و کشاورزی تهران





معاونت بررسی های اقتصادی
اتاق بازرگانی، صنایع، معادن و کشاورزی تهران

تهیه و تنظیم:

مهسا رجبی نژاد

معاونت بررسی های اقتصادی

اتاق بازرگانی، صنایع، معادن و کشاورزی تهران

موضوع این گزارش، الزامات موضوع اتاق بازرگانی، صنایع، معادن و کشاورزی تهران نیست.

دی ۱۴۰۲

استفاده از مطالب این گزارش با ذکر منبع بلامانع است.



فهرست مطالب

۴	خلاصه مدیریتی
۵	شاخص های اقتصادی منتخب
۶	تجارت ایران با افغانستان و پاکستان
۸	تجارت پاکستان و افغانستان
۹	اقدام عمده صادراتی ایران به افغانستان و پاکستان
۱۱	اقدام صادراتی ایران با تمرکز کامل در بازارهای افغانستان و پاکستان
۱۲	اقدام عمده وارداتی ایران از افغانستان و پاکستان
۱۴	سناریوسازی روابط تجاری سه جانبه ایران، افغانستان و پاکستان
۱۷	پیوستها

خلاصه مدیریتی

در سال ۲۰۲۲، اقتصاد پاکستان عملکرد بهتری نسبت به افغانستان و ایران داشته است. رشد اقتصادی این کشور در سال گذشته، نسبت به دو کشور دیگر بالاتر و نرخ تورم آن نیز در مقایسه با ایران و افغانستان پایین تر بوده است.

تجارت ایران با افغانستان برای دومین سال پیاپی در سال ۱۴۰۱ با کاهش ۹.۶ درصدی نسبت به سال ۱۴۰۰ همراه بوده است که دلیل آن را می توان کاهش صادرات (۱۰.۲ درصد) به این کشور، علیرغم افزایش واردات (۳۹.۳ درصد) از آن عنوان نمود.

تجارت ایران و پاکستان در سال ۱۴۰۱ با سرعت بیشتری نسبت به سال ۱۴۰۰ افزایش یافته و به حدود ۲.۵ میلیارد دلار رسیده است (افزایش ۵۹.۱ درصد). عامل اصلی افزایش تجارت با پاکستان، افزایش حدود سه برابری واردات ایران از این کشور با مشارکت ۴۴ واحد درصد بوده است.

عمده کالاهای صادراتی ایران به افغانستان و پاکستان را در سال ۱۴۰۱، «سایر روغن های سبک و فرآورده ها بجز بنزین»، «روغن و سایر محصولات به دست آمده از تقطیر قطران های زغال سنگ»، «سایر هیدروکربورهای حلقوی»، «سایر گازهای نفتی و هیدروکربورهای گازی»، «قیرنفت» و «شیر خشک صنعتی از گاو» تشکیل می دهند.

عمده کالاهای وارداتی ایران از افغانستان و پاکستان نیز در سال مذکور، «سرب تصفیه شده»، «سایر دانه های آفتابگردان»، «سایر نباتات و اجزاء آن ها مورد مصرف در عطر سازی و داروسازی»، «برنج کامل سفید شده صیقلی یا براق شده»، «برنج نیمه سفید شده» و «دانه کنجد به استثنای بذر آن» هستند.

با توجه به توان رقابت پذیری ایران در بازار برخی محصولات وارداتی کشورهای افغانستان و پاکستان، تامین نیازهای وارداتی این دو کشور با هدف افزایش سهم بازار ایران، تحت دو سناریو به شرح ذیل قابل طرح است:

در سناریوی اول، ایران می تواند حدود ۱۶۴ میلیون دلار بیشتر در تامین نیازهای وارداتی پاکستان نقش داشته باشد که در این صورت می تواند سهم خود در بازار پاکستان را از ۱.۲ درصد به ۱.۴ درصد افزایش دهد.

در سناریوی دوم، ایران می تواند حدود ۳۰۶ میلیون دلار بیشتر در تامین نیازهای وارداتی افغانستان نقش داشته باشد که در این صورت می تواند سهم خود در بازار افغانستان را از ۱۸.۵ درصد به ۲۳ درصد برساند.

شاخص های اقتصادی منتخب

جدول ۱، شاخص های اقتصادی منتخب را برای سه کشور ایران، افغانستان و پاکستان در سال ۲۰۲۲ نشان می دهد. همانطور که ملاحظه می شود تولید ناخالص داخلی افغانستان، ۱۴.۶ میلیارد دلار بوده که این رقم نسبت به سال گذشته ۲۰.۷ درصد کاهش داشته است. تولید ناخالص داخلی پاکستان نیز در سال ۲۰۲۲، ۳۷۴.۷ میلیارد دلار بوده که نسبت به سال گذشته ۶.۱ درصد افزایش یافته است. تولید ناخالص داخلی ایران نیز در سال مذکور، رقم ۳۴۶.۵ میلیارد دلار را نشان می دهد که رشد ۳.۷۸ درصدی را نسبت به سال قبل تجربه کرده است.

بر اساس شاخص های اقتصادی ارائه شده، می توان گفت که اقتصاد پاکستان در سال ۲۰۲۲، عملکرد بهتری نسبت به افغانستان و ایران داشته است. رشد اقتصادی پاکستان در سال گذشته، نسبت به دو کشور دیگر بالاتر و نرخ تورم آن نیز در مقایسه با ایران و افغانستان پایین تر بوده است. شایان ذکر است، جریان ورودی سرمایه گذاری مستقیم خارجی به پاکستان نیز نسبت به دو کشور دیگر بیشتر بوده است.

ذکر این نکته ضروری است که این مقایسه، صرفاً بر اساس شاخص های اقتصادی منتخب انجام شده است و عوامل دیگری نیز در وضعیت اقتصادی یک کشور دخیل هستند.

شاخص های اقتصادی منتخب در سال ۲۰۲۲

افغانستان	پاکستان	ایران	شاخص ها
۱۴.۶*	۳۷۴.۷	۳۴۶.۵	تولید ناخالص داخلی (میلیارد دلار)
-۲۰.۷*	۶.۱	۳.۷۸	رشد اقتصادی (درصد)
۱۳.۷	۱۲.۱	۴۵.۸	نرخ تورم (درصد)
۵.۶*	۶.۲	۹.۳	نرخ بیکاری (درصد)
-	۴.۶	۱.۳	رشد حجم صادرات کالایی (درصد)
-	۱۰.۹	۴.۵	رشد حجم واردات کالایی (درصد)
۰.۰۲	۱.۴	۱.۵	جریان ورودی سرمایه گذاری مستقیم خارجی (میلیارد دلار)

منبع: UNCTAD، WB، IMF

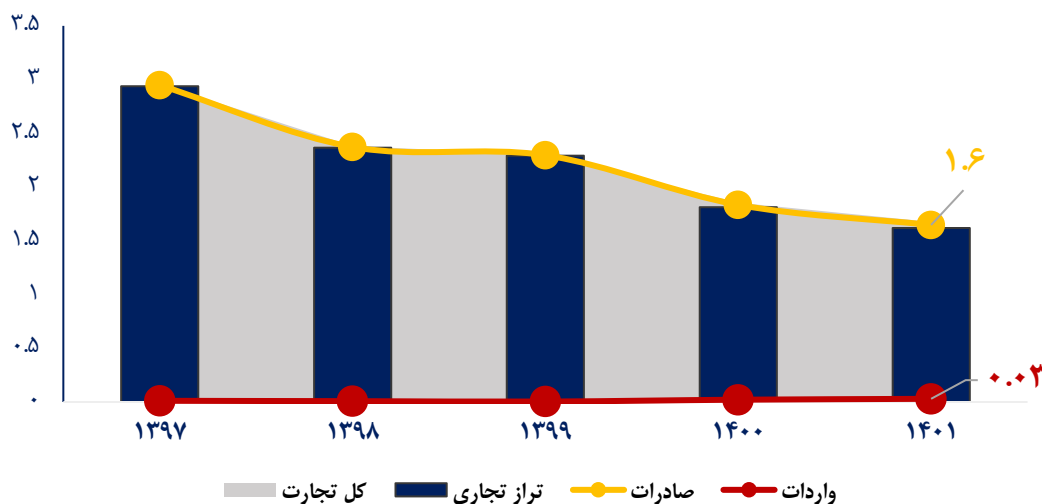
* ارقام ستاره دار مربوط به سال ۲۰۲۱ است

تجارت ایران با افغانستان و پاکستان

تجارت ایران با افغانستان برای دومین سال پیاپی در سال ۱۴۰۱ با کاهش ۹.۶ درصدی نسبت به سال ۱۴۰۰ همراه بوده است که دلیل آن را می توان کاهش صادرات (۱۰.۲ درصد) به این کشور در کنار افزایش واردات (۳۹.۳ درصد) از آن عنوان نمود. دلیل اصلی کاهش ایران به افغانستان در سال ۱۴۰۱، کاهش صادرات «میله های آهنی یا فولاد» با کده تعرفه ۷۲۱۴۲۰۰، «بنزین» با کد تعرفه ۲۷۱۰۱۲۱۰ و «روغن و سایر محصولات که از تقطیر قطران های زغال سنگ» با کد تعرفه ۲۷۰۷۹۹۰۰ بوده که مجموعاً مشارکت منفی ۱۲ واحد درصدی در کاهش صادرات به افغانستان را طی بازه مذکور دارند. کل تجارت با افغانستان در سال ۱۴۰۱ حدود ۱.۷ میلیارد دلار بوده که ۹۸ درصد آن را صادرات تشکیل می دهد. تراز تجاری ایران و افغانستان نیز در سال ۱۴۰۲، حدود ۱.۶ میلیارد دلار به نفع ایران مثبت بوده و طی بازه مورد بررسی حدود ۱۹۶ میلیون دلار کاهش یافته است.

شایان ذکر است، ۴۴۲ ردیف تعرفه ۸ رقمی که در سال ۱۴۰۰ به افغانستان صادر می شده در سال ۱۴۰۱ متوقف و در مقابل ۶۲۶ ردیف تعرفه ۸ رقمی جدید به این کشور صادر شده است.

نمودار ۱. روند تجارت ایران و افغانستان (میلیارد دلار)

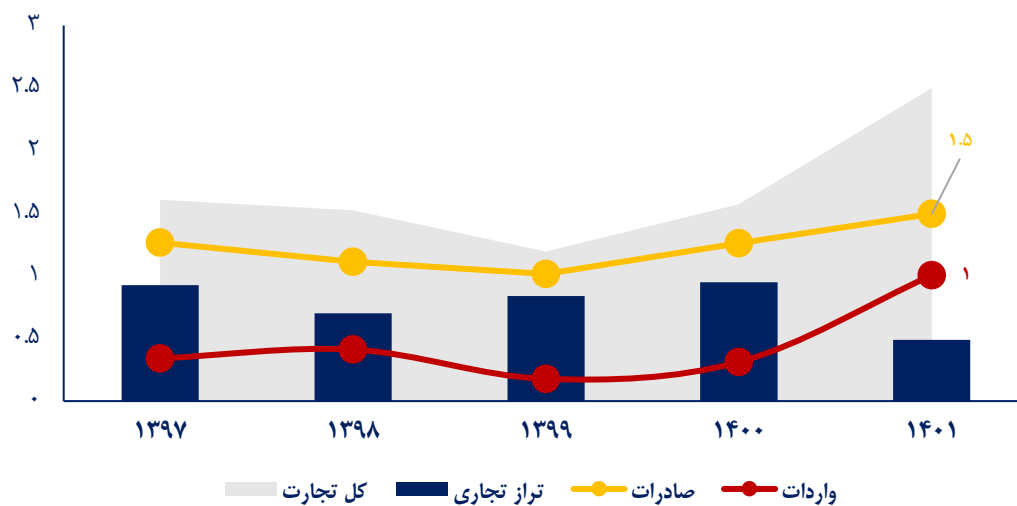


منبع: گمرک ج.ا.ا

روند کاهشی تجارت ایران و پاکستان در سال ۱۴۰۰ متوقف شده و در سال ۱۴۰۱ نیز با سرعت بیشتری افزایش یافته و به حدود ۲.۵ میلیارد دلار رسیده است (افزایش ۵۹.۱ درصد). عامل اصلی افزایش تجارت با پاکستان افزایش حدود سه برابری واردات ایران از این کشور با مشارکت ۴۴ واحد درصد بوده است. در واقع افزایش واردات از پاکستان از محل افزایش واردات و نه صادرات است. افزایش ۸ برابری و حدود ۳۴ برابری دو کد تعرفه ۱۰۰۶۳۰۲۰ «برنج کامل سفید شده صیقلی یا براق شده» و ۱۰۰۶۳۰۱۰ «برنج نیمه سفید شده» منجر به افزایش حدود ۳ برابری واردات از پاکستان شده است. تراز تجاری ایران و پاکستان نیز در سال ۱۴۰۱، ۴۹۰ میلیون دلار بوده که کاهش ۴۵۹ میلیون دلاری را نسبت به سال ۱۴۰۰ تجربه کرده است.

شایان ذکر است، در سال ۱۴۰۱، تنها حدود ۵۱ کد تعرفه ۸ رقمی از پاکستان وارد شده که از این تعداد، ۲۹ کد تعرفه جدید بوده است.

نمودار ۲. روند تجارت ایران و پاکستان (میلیارد دلار)

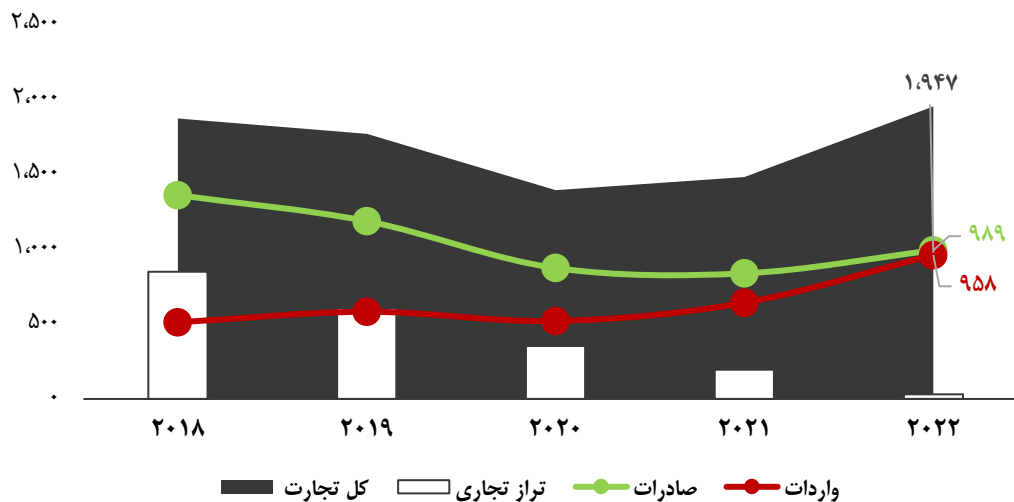


منبع: گمرک ج.ا.ا

تجارت پاکستان و افغانستان

تجارت پاکستان با افغانستان از سال ۲۰۱۸ تا ۲۰۲۲ نشان می‌دهد که روند نزولی تجارت این کشور با افغانستان در سال ۲۰۲۱ متوقف شده و در سال ۲۰۲۲ با سرعت بیشتری افزایش یافته است. در سال ۲۰۲۲ تجارت پاکستان با افغانستان حدود ۲ میلیارد دلار بوده که رشد ۳۲ درصدی نسبت به سال ۲۰۲۱ را تجربه کرده است. شایان ذکر است، افزایش تجارت پاکستان با افغانستان طی مدت مذکور از محل افزایش واردات با مشارکت ۲۲ واحد درصد بوده است. افزایش حدود ۴ برابری و سه برابری واردات از دو کد تعرفه ۲۷۰۱۱۹ «سایر زغال سنگ‌ها» و ۲۷۰۱۱۲ «زغال سنگ قیری» عامل اصلی افزایش واردات پاکستان از افغانستان بوده است.

نمودار ۳. روند تجارت پاکستان با افغانستان (میلیون دلار)



منبع: ITC

جدول ۲، ۵ قلم عمده صادراتی و وارداتی پاکستان از افغانستان در سال ۲۰۲۲ را نشان می‌دهد. همانطور که ملاحظه می‌شود، اقلام صادراتی مذکور در سال ۲۰۲۲ حدود ۴۰ درصد از کل ارزش صادرات پاکستان به افغانستان را تشکیل می‌دهد؛ در مقابل ارزش ۵ قلم عمده وارداتی پاکستان از افغانستان نیز سهم حدود ۷۴ درصدی از کل ارزش واردات از این کشور است.

جدول ۲. ۵ کالای عمده صادراتی و وارداتی پاکستان از افغانستان (میلیون دلار)

عمده کالاهای وارداتی				عمده کالاهای صادراتی			
سهم از ارزش واردات	ارزش	شرح	کد تعرفه	سهم از ارزش صادرات	ارزش	شرح	کد تعرفه
۲۵٪	۲۳۹.۸	سایر زغال سنگها	۲۷۰۱۱۹	۱۰٪	۹۴.۳	برنج نیمهسفیدشده	۱۰۰۶۳۰
۲۱٪	۱۹۹.۲	پنبه، حلاجی نشده	۵۲۰۱۰۰	۹٪	۸۴.۳	چربی ها و روغن های نباتی و اجزای آنها	۱۵۱۶۲۰
۱۷٪	۱۶۶.۷	زغال سنگ قهوه ای	۲۷۰۱۱۲	۸٪	۸۲	خرده برنج	۱۰۰۶۴۰
۵٪	۵۱.۳	انگور تازه	۰۸۰۶۱۰	۸٪	۷۶.۳	سایر فرآورده های غذایی	۲۱۰۶۹۰
۵٪	۴۹.۳	پیاز و موسیر	۰۷۰۳۱۰	۶٪	۵۴.۵	سایر داروها	۳۰۰۲۹۰

منبع: ITC

اقلام عمده صادراتی ایران به افغانستان و پاکستان

عمده کالاهای صادراتی ایران به افغانستان را در سال ۱۴۰۱، «سایر روغن های سبک و فرآورده ها بجز بنزین»، «روغن و سایر محصولات به دست آمده از تقطیر قطران های زغال سنگ» و «سایر هیدروکربورهای حلقوی» تشکیل می دهد که حدود ۲۱ درصد از کل ارزش صادرات ایران به افغانستان را تشکیل می دهد. همانطور که ملاحظه می شود صادرات ایران به افغانستان از تنوع زیادی برخوردار نبوده و ۱۰ کالاهای عمده صادراتی به این کشور سهم حدود ۳۹ درصدی از کل ارزش صادرات به افغانستان است.

جدول ۳. ۱۰ کالاهای نخست صادراتی ایران به افغانستان

ردیف	تعرفه	شرح تعرفه	ارزش (میلیون دلار)	سهم از صادرات به افغانستان	سهم از کل ارزش در صادرات همان کالا
۱	۲۷۱۰۱۲۹۰	سایر روغن های سبک و فرآورده ها بجز بنزین	۱۸۵.۲	٪۱۱.۲	۱۶.۸٪
۲	۲۷۰۷۹۹۰۰	روغن و سایر محصولات که از تقطیر قطران های زغال سنگ در درجه حرارت زیاد بدست می آید و ...	۷۹.۱	٪۴.۸	۱۹.۶٪
۳	۲۹۰۲۹۰۰۰	سایر هیدروکربورهای حلقوی غیر از سیکلانیها، سیکلینیها یا سیکلوترینیکها، بنزن، تولوئن، اکسلین ها، استیرن، اتیل بنزن، کومن	۷۸.۴	٪۴.۸	۲۱.۶٪
۴	۲۷۱۰۱۹۹۰	سایر فرآورده های غیر مذکور دارای ۷۰٪ وزنی یا بیشتر نفت یا روغن های معدنی قهوه ای	۵۹.۵	٪۳.۶	۷.۶٪
۵	۲۷۱۱۱۱۹۰	گاز طبیعی مایع شده در ظروف یک هزار سانتی متر مکعب و بیشتر	۵۰.۲	٪۳	۰.۷۰٪
۶	۵۷۰۲۹۲۰۰	کف پوش های غیرمخملی باف، از مواد نسجی سنتتیک یا مصنوعی آماده مصرف	۴۵.۵	٪۲.۸	۲۰٪
۷	۸۰۸۱۰۰۰	سیب، تازه	۴۱.۹	٪۲.۵	۱۹.۵٪

ردیف	تعرفه	شرح تعرفه	ارزش (میلیون دلار)	سهم از صادرات به افغانستان	سهم از کل ارزش در صادرات همان کالا
۸	۷۰۲۰۰۱۰	گوچه فرنگی زراعی تازه یا سرد کرده	۴۱.۵	٪۲.۵	۱۹.۶٪
۹	۲۷۱۰۱۹۴۰	روغن پایه معدنی	۳۲.۸	٪۲	۶.۸٪
۱۰	۲۷۱۰۱۲۱۰	بنزین	۲۵.۶	٪۱.۶	۱۸.۷٪
مجموع			۶۳۹.۷	٪۳۸.۸	-

منبع: گمرک ج.ا.

ارزش ۱۰ کالای عمده صادراتی ایران به پاکستان حدود ۷۸۷ میلیون دلار است که سهم ۵۲ درصدی از کل ارزش صادرات ایران به این کشور را در سال ۱۴۰۱ تشکیل می‌دهد. این سهم نشان می‌دهد که همانند افغانستان، صادرات به پاکستان نیز از تنوع بالایی برخوردار نیست. سه کالای عمده صادراتی ایران به افغانستان شامل «سایر گازهای نفتی و هیدروکربورهای گازی»، «قیرنفت» و «شیر خشک صنعتی از گاو» می‌شود که سهم ۳۴ درصدی از کل ارزش صادرات به این کشور را داراست.

جدول ۴. ۱۰ کالاهای نخست صادراتی ایران به پاکستان

ردیف	تعرفه	شرح تعرفه	ارزش (میلیون دلار)	سهم از صادرات به پاکستان	سهم از کل ارزش در صادرات همان کالا
۱	۲۷۱۱۱۹۹۰	سایر گازهای نفتی و هیدروکربورهای گازی شکل مایع شده غیر مذکور در ظروف یک هزار سانتی متر مکعب و بیشتر	۲۲۴	٪۱۵	۳۰٪
۲	۲۷۱۳۲۰۰۰	قیرنفت	۱۴۹	٪۱۰	۸٪
۳	۴۰۲۱۰۲۰	شیر خشک صنعتی از گاو که میزان مواد چرب آن بیشتر از ۵/۱ درصد وزنی نباشد غیر از مذکور در جای دیگر	۱۳۵	٪۹	۴۸٪
۴	۲۷۱۱۱۱۹۰	گاز طبیعی مایع شده در ظروف یک هزار سانتی متر مکعب و بیشتر	۶۵	٪۴	۱٪
۵	۲۷۰۷۹۹۰۰	روغن و سایر محصولات که از تقطیر قطران های زغال سنگ در درجه حرارت زیاد بدست می آید و ...	۵۵	٪۴	۱۴٪
۶	۳۹۲۳۲۹۹۰	سایر غیر از ردیف های مشمول ۳۹۲۳۱۰۰۰ لغایت ۳۹۲۳۲۹۱۰	۳۳	٪۲	۶۴٪
۷	۲۷۱۱۱۳۹۰	بوتان مایع شده در ظروف یک هزار سانتی متر مکعب و بیشتر	۳۲	٪۲	۱٪
۸	۷۲۱۴۲۰۰۰	میله های آهنی یا فولادی، گرم نورد شده دارای دندانه، برآمدگی گودی یا بعد از نورد تاب داده شده، یا با تغییر شکل یافتگیهای حاصل از نورد	۳۲	٪۲	۳٪
۹	۷۰۲۰۰۱۰	گوچه فرنگی زراعی تازه یا سرد کرده	۳۱	٪۲	۱۵٪
۱۰	۸۰۴۱۰۶۰	خرما زاهدی تازه یا خشک کرده	۳۱	٪۲	۷۴٪
مجموع			۷۸۷	٪۵۲	-

منبع: گمرک ج.ا.

اقلام صادراتی ایران با تمرکز کامل بر بازارهای افغانستان و پاکستان

در میان اقلام صادراتی ایران به افغانستان و پاکستان برخی از کالاها به طور انحصاری به این دو کشور صادر شده که در پیوست همین گزارش لیست آن آورده شده است. از میان ۱۹۹۶ ردیف تعرفه ۸ رقمی صادراتی به افغانستان حدود ۱۷۸ ردیف تعرفه به صورت انحصاری به این کشور صادر شده که عمده اقلام آن مشمول فصول ۸۴ (راکتورهای هسته‌ای، دیگ‌های بخار آب گرم، ماشین‌آلات و وسایل مکانیکی، اجزا و قطعات آنها)، ۸۵ (ماشین‌آلات و دستگاه‌های برقی و اجزا و قطعات آنها، دستگاه‌های ضبط و پخش صوت، دستگاه‌های ضبط و پخش صوت و تصویر تلویزیونی) و ۹۰ (آلات و دستگاه‌های اپتیک، عکاسی، سینماتوگرافی، سنجش، کنترل، دقت‌سنجی؛ آلات و دستگاه‌های طبی - جراحی؛ اجزاء و قطعات و متفرعات آنها) می‌شود.

۲۶ ردیف تعرفه نیز از کل ۸۱۳ ردیف تعرفه صادراتی به پاکستان در سال ۱۴۰۱ صادر شده که عمده آنها را ردیف تعرفه‌های زیرمجموعه فصول ۴۰ (کائوچو و اشیاء ساخته شده از کائوچو)، ۸۷ (وسایل نقلیه زمینی غیر از نواقل روی خط راه آهن یا تراموای، و ...)، ۳ (ماهی‌ها و قشرداران، صدفداران و سایر آبزیان فاقد ستون فقرات) و ۸ (میوه‌های خوراکی؛ پوست مرکبات یا پوست خربزه و همانند) تشکیل می‌دهد.



صادرات انحصاری حدود **۲۶ ردیف**

تعرفه (۸ رقمی) ۸۱۳ ردیف تعرفه



۴ ردیف تعرفه مشمول فصل ۴۰
 ۳ ردیف تعرفه مشمول فصل ۸۷
 ۲ ردیف تعرفه مشمول فصل ۳۰
 ۲ ردیف تعرفه مشمول فصل ۸

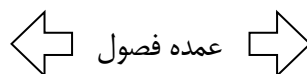


صادرات انحصاری حدود **۱۷۸ ردیف**

تعرفه (۸ رقمی) از ۱۹۹۶ ردیف تعرفه



۳۲ ردیف تعرفه مشمول فصل ۸۴
 ۲۵ ردیف تعرفه مشمول فصل ۸۵
 ۹ ردیف تعرفه مشمول فصل ۹۰



۱۰ کالاهای نخست وارداتی ایران از افغانستان و پاکستان در سال ۱۴۰۱

مطابق جدول ۵، در سال ۱۴۰۱، ۷۲ درصد از ارزش واردات ایران از افغانستان متعلق به ۱۰ کالای عمده وارداتی از این کشور است. «سرب تصفیه شده»، «سایر دانه های آفتابگردان» و «سایر نباتات و اجزاء آن ها مورد مصرف در عطر سازی و داروسازی» ۳ کالای اصلی وارداتی ایران از افغانستان را (با سهم حدود ۴۰ درصد از کل ارزش واردات از این کشور) تشکیل می دهد.

ارزش ۱۰ کالای عمده وارداتی از پاکستان معادل حدود ۹۹۷ میلیون دلار است که سهم ۹۹ درصدی از کل ارزش واردات ایران از این کشور در سال ۱۴۰۱ را به خود اختصاص داده است. کالاهای عمده وارداتی از پاکستان را در سال ۱۴۰۱، «برنج کامل سفید شده صیقلی یا براق شده»، «برنج نیمه سفید شده» و «دانه کنجد به استثنای بذر آن» تشکیل می دهد.

جدول ۵. ۱۰ کالاهای نخست وارداتی ایران از افغانستان

ردیف	تعرفه	شرح تعرفه	ارزش (میلیون دلار)	سهم از واردات از افغانستان	سهم از کل ارزش در واردات همان کالا
۱	۷۸۰۱۱۰۰۰	سرب تصفیه شده بصورت کار نشده	۵.۴	۱۸٪	۷۲٪
۲	۱۲۰۶۰۰۹۰	سایر دانه های آفتابگردان	۳.۳	۱۱٪	۳٪
۳	۱۲۱۱۹۰۹۹	سایر نباتات و اجزاء آن ها مورد مصرف در عطر سازی و داروسازی غیر مذکور در جای دیگر	۲.۹	۱۰٪	۲۵٪
۴	۱۲۰۷۴۰۹۰	دانه کنجد به استثنای بذر آن	۱.۷	۶٪	۱٪
۵	۷۱۳۳۱۲۰	ماش سبز	۱.۷	۶٪	۱۹٪
۶	۷۱۳۳۳۱۰	لوبیا چیتی	۱.۶	۶٪	۱۵٪
۷	۵۲۰۵۱۲۰۰	نخ یک لا، از الیاف شانۀ نروده، که اندازه آن کمتر از ۷۱۴/۲۹ دسی تکس بوده لیکن کمتر از ۲۳۲/۵۶ دسی تکس نباشد (نمره آن در سیستم متریک بیش از ۱۴ بوده ولی از ۴۳ بیشتر نباشد)	۱.۲	۴٪	۱۰٪
۸	۹۰۴۱۱۹۰	فلفل خرد نشده و نساییده بصورت غیر خرده فروشی	۱.۱	۴٪	۴٪
۹	۵۲۰۱۰۰۹۰	سایر پنبه حالجی نشده یا شانۀ نروده به استثنای پنبه وش (الیاف پنبه همراه یا غوزه)	۱.۱	۴٪	۱٪
۱۰	۹۰۹۶۱۹۰	تخم رازیانه رومی، تخم بادیان، زیره سیاه یا مرزه، تخم سرو کوهی در بسته بندی آماده برای خرد نشده و نساییده نشده در بسته بندی برای غیر خرده فروشی	۱	۴٪	۱۰۰٪

ردیف	تعرفه	شرح تعرفه	ارزش (میلیون دلار)	سهم از واردات از افغانستان	سهم از کل ارزش در واردات همان کالا
		مجموع	۲۱	۷۲٪	-

منبع: گمرک ج.ا.ا

جدول ۶.۱۰ کالاهای نخست وارداتی ایران از پاکستان

ردیف	تعرفه	شرح تعرفه	ارزش (میلیون دلار)	سهم از واردات از افغانستان	سهم از کل ارزش در واردات همان کالا
۱	۱۰۰۶۳۰۲۰	برنج کامل سفیدشده صیقلی یا براق شده	۶۹۶.۴	۶۹٪	۳۲٪
۲	۱۰۰۶۳۰۱۰	برنج نیمه سفید شده	۱۸۶.۹	۱۹٪	۹۶٪
۳	۱۲۰۷۴۰۹۰	دانه کنجد به استثنای بذر آن	۳۳.۶	۳٪	۲۸٪
۴	۸۰۴۵۰۲۰	انبه تازه یا خشک کرده	۳۱.۳	۳٪	۱۰۰٪
۵	۸۰۳۱۰۰۰	موز سبز تازه یا خشک کرده	۲۷.۲	۳٪	۷٪
۶	۱۰۲۲۹۰۰	سایر حیوانات از نوع گاو بجز مولد نژاد خالص	۱۱.۲	۱٪	۱۰۰٪
۷	۱۰۶۱۳۹۰	سایر شترها و گونه های شتر به استثنای شتر دارای مولد نژاد خالص	۴.۹	۱٪	۸۴٪
۸	۸۴۲۲۳۰۰۰	ماشین آلات برای پر کردن، بستن، درپوش گذاشتن یا درزگیری کردن بطری ها، پیت ها و غیره و دستگاه های گازدا رکردن نوشابه ها	۲.۲	۰٪	۳٪
۹	۳۹۰۳۱۱۹۰	سایر پلی استیرن به اشکال ابتدا بی قابل انبساط بجز مقاوم در برابر آتش	۱.۵	۰٪	۲۲٪
۱۰	۵۳۱۰۱۰۰۰	پارچه تاروپودباف از کنف یا سایرالیاف نسجی پوسته ساقه نباتات شماره ۵۳۰۳، سفیدنشده.	۱.۴	۰٪	۲۵٪
		مجموع	۹۹۶.۶	۹۹٪	-

منبع: گمرک ج.ا.ا

سناریو سازی روابط تجاری سه جانبه ایران، افغانستان و پاکستان

شکل ۱، سهم واردات کشورهای ایران، افغانستان و پاکستان را در سال ۲۰۲۲ در بازارهای یکدیگر نشان می دهد. همانطور که ملاحظه می شود سهم ایران در بازار افغانستان و پاکستان به ترتیب ۱۸.۴ درصد و ۱.۲ درصد است. در همین راستا حدود ۱۶ درصد از نیاز وارداتی افغانستان توسط پاکستان تامین شده و در مقابل، سهم افغانستان در بازار پاکستان ۱.۳ درصد است.

شکل ۱. سهم سه کشور ایران، افغانستان و پاکستان در تامین نیازهای وارداتی یکدیگر



منبع: ITC

بررسی های صورت گرفته در این گزارش بر اساس پتانسیل های صادراتی ایران در سال ۱۴۰۱ نشان می دهد که ایران توان رقابت در برخی از کدهای تعرفه با کشورهای افغانستان و پاکستان در جهت افزایش سهم خود در تامین نیازهای وارداتی این دو کشور را داراست. بر همین اساس تحت دو سناریو به سهم ایران در تامین نیازهای های وارداتی کشورهای افغانستان و پاکستان پرداخته می شود:

سناریو اول: تامین کالاهای وارداتی که توسط افغانستان در بازار پاکستان وارد می شود و ایران در صادرات آنها پتانسیل دارد.

در صورتی که فرض بر این باشد که افغانستان در تامین نیازهای وارداتی پاکستان در کدهای تعرفه ای که ایران در آنها پتانسیل دارد، در نظر گرفته نشود، ایران می تواند حدود ۱۶۴ میلیون دلار بیشتر در تامین نیازهای وارداتی پاکستان نقش

داشته باشد که در این صورت می تواند سهم خود در بازار پاکستان را از ۱.۲ درصد به ۱.۴ درصد افزایش دهد. در واقع می توان اینگونه بیان نمود که ایران در ۱۶۴ میلیون دلار توان رقابت با افغانستان در تامین نیازهای وارداتی پاکستان را دارد.

شکل ۲. سناریو ۱: تامین کالاهای وارداتی که توسط افغانستان در بازار پاکستان وارد می شود و ایران در صادرات آنها پتانسیل دارد



سناریو دوم: تامین کالاهای وارداتی که توسط پاکستان در بازار افغانستان وارد می شود و ایران در صادرات آنها پتانسیل دارد

در صورتی که فرض بر این باشد که پاکستان در تامین نیازهای وارداتی افغانستان در کدهای تعرفه ای که ایران در آنها پتانسیل دارد، در نظر گرفته نشود، ایران می تواند حدود ۳۰۶ میلیون دلار بیشتر در تامین نیازهای وارداتی افغانستان نقش داشته باشد که در این صورت می تواند سهم خود در بازار افغانستان را از ۱۸.۵ درصد به ۲۳ درصد برساند. در واقع می توان اینگونه بیان نمود که ایران در ۳۰۶ میلیون دلار، توان رقابت با پاکستان در تامین نیازهای وارداتی افغانستان را دارد.

شکل ۳. سناریو ۲: تامین کالاهای وارداتی که توسط پاکستان در بازار افغانستان وارد می شود و ایران در صادرات آنها پتانسیل دارد



پیوست‌ها

پیوست ۱. لیست کالاهای صادراتی انحصاری به افغانستان

ردیف	تعرفه	شرح تعرفه	ارزش صادرات به افغانستان (هزار دلار)
۱	۹۰۲۸۳۰۱۹	سایر کنتورهای برق تک فاز بجز نوع الکترومکانیکی	۱۴۹۲
۲	۲۷۱۰۹۹۰۰	سایر آخال روغن‌ها به غیر از موارد ذکر شده در ردیف ۲۷۱۰۹۱۰۰	۶۹۹
۳	۸۵۰۶۸۰۹۰	سایر قوه‌ها و باتری‌ها غیر از نیم قلمی، قلمی، متوسط، بزرگ و دکمه‌ای غیر مذکور در جای دیگر	۲۸۶
۴	۳۰۰۴۲۰۱۲	سایر داروهای دارای سایر انتی بیوتیک‌ها مخصوص دام دارای تولید مشابه داخلی	۲۸۶
۵	۸۵۳۵۹۰۰۰	سایر دستگاه‌ها برای قطع و وصل و تغییر و حفاظت مدارهای برقی، همچنین دوشاخه اتصال و جعبه تقسیم، برای ولتاژ بیشتر از ۱۰۰۰ V ، غیر مذکور در جای دیگر	۲۲۴
۶	۲۹۱۷۳۲۰۰	اورتوفتالتهای دی اکتیل	۲۰۴
۷	۳۸۰۸۹۳۱۲	سایر LD50 حداکثر ۲۰۰۰ تکنیکال (ماده موثره) شیمیایی	۱۸۹
۸	۸۴۱۵۹۰۳۰	اجزاء و قطعات تعرفه ۸۴۱۵۸۲	۱۸۵
۹	۸۵۰۷۱۰۹۰	سایر انبارهای برقی با سرب - اسید برای به راه انداختن موتورهای پیستونی بجز نوع سربسته	۱۰۲
۱۰	۲۵۲۳۹۰۱۰	سیمان کوره بلند	۱۰۱
۱۱	۴۰۱۶۹۵۱۰	اشیاء از کاتوچو ولکانیزه سفت نشده قابل باد کردن جهت قطعات ماشین آلات و تجهیزات	۷۳
۱۲	۳۸۰۸۶۱۲۰	محصولات مشخص شده در یادداشت شماره فرعی (۲) این فصل در بسته‌بندی با وزن خالص حداکثر ۳۰۰ گرم متوسط خطر	۶۲
۱۳	۷۰۰۵۳۰۰۰	ورق‌های کار نشده مسلح شده با سیم از شیشه فلوت، سائیده شده، صیقلی شده.	۵۹
۱۴	۸۴۶۲۱۰۰۰	ماشین‌های آهنگری یا منگنه کاری قالبی (از جمله پرس‌ها) و چکش‌ها	۵۹
۱۵	۳۸۰۸۹۱۱۲	سایر LD50 حداکثر ۲۰۰۰ تکنیکال (ماده موثره) شیمیایی	۵۵
۱۶	۳۲۰۴۱۹۲۰	گرانول مستریج (Master Bach)	۵۵
۱۷	۵۴۰۷۸۳۰۰	پارچه‌های تارو بودیاف از نخ‌های به رنگ‌های گوناگون	۵۲
۱۸	۲۹۴۱۹۰۹۰	سایر انتی بیوتیک‌ها غیر مذکور در جای دیگر	۴۲
۱۹	۵۱۰۱۲۱۹۰	سایر پشم چیده شده، چربی زدایی شده کربونیزه نشده حلاجی نشده و شانه نزده	۳۹
۲۰	۷۸۰۴۱۱۰۰	ورق، نوار و ورقه نازک (foil) به ضخامت حداکثر ۲/۰ میلی‌متر از سرب	۳۸
۲۱	۳۸۰۸۹۲۱۲	سایر LD50 حداکثر ۲۰۰۰ سم تکنیکال (ماده موثره) شیمیایی: قارچ کش‌ها	۳۵
۲۲	۲۹۱۷۳۳۹۰	سایر استرهای اسید اورتوفتالیک بجز فتالات سرب	۳۵
۲۳	۳۲۰۸۲۰۳۰	لاک‌ها و ورنی‌های خارج از قوطی	۳۳
۲۴	۸۴۴۵۱۱۰۰	ماشین‌های حلاجی (Carding machines)	۳۲
۲۵	۸۵۴۲۳۳۰۰	آمپلی فایرها	۲۸
۲۶	۳۹۰۴۴۰۰۰	کوپلیمرهای کلرور وینیل (غیر از استات)، به اشکال ابتدائی	۲۶
۲۷	۶۹۰۲۹۰۱۰	قطعات چیدمان واگن‌های کوره‌ها مانند ساگار، پایه، صفحه، ساپورت	۲۵

ردیف	تعرفه	شرح تعرفه	ارزش صادرات به افغانستان (هزار دلار)
۲۸	۸۴۷۹۴۰۰۰	ماشین های طناب سازی یا کابل سازی.	۲۴
۲۹	۱۲۰۹۹۱۱۵	بذر گوجه فرنگی	۲۳
۳۰	۲۹۲۲۱۲۱۰	کوکونات دی اتانول آمین	۲۱
۳۱	۸۳۰۱۵۰۰۰	چفت و بست و یراق های چفت و بست دار، دارای قفل از فلزات معمولی.	۲۱
۳۲	۶۱۰۳۲۳۰۰	لباس بصورت مجموعه، مردانه یا پسرانه، کشیاف یا قلاب باف، از الیاف سنتتیک.	۲۱
۳۳	۹۸۸۷۱۱۹۱	موتورسیکلت ها با ساخت داخل کمتر از ۱۴ درصد	۱۹
۳۴	۲۸۴۵۲۶۹۰	سایر فسفات های کلسیم بجز مونو کلسیم فسفات	۱۹
۳۵	۳۹۰۴۱۰۲۰	امولسیون پلی (کلروروئینیل) مخلوط نشده با سایر مواد	۱۹
۳۶	۳۱۰۲۶۰۹۰	سایر کودهای معدنی و شیمیایی، از ته املاح مضاعف و مخلوط های نیترات کلسیم و نیترات	۱۷
۳۷	۰۱۰۵۱۱۹۰	مرغ و خروس به وزن ۱۸۵ گرم و کمتر غیر مذکور در جای دیگر .	۱۷
۳۸	۷۰۰۴۲۰۹۰	سایر شیشه کشیده و باد شده بصورت ورق که خمیر آن در توده رنگ شده. کدر شده یا روکشدار شده غیر مذکور در جای دیگر	۱۷
۳۹	۸۳۰۸۱۰۰۰	قزن قفلی، قلاب، چنگک، حلقه و منگنه پرچ از فلز معمولی.	۱۶
۴۰	۷۴۱۵۲۹۰۰	اشیاء حدیده نشده از قبیل میخ پرچ، خار، میخ اشپیل...از مس	۱۵
۴۱	۸۴۴۶۲۹۰۰	ماشین های بافندگی تاروپودباف ماکودار، برای پارچه بافی به عرض بیش از ۳۰ Cm بدون موتور	۱۵
۴۲	۸۵۴۱۹۰۰۰	اجزاء و قطعات وسایل مشمول ردیف ۸۵۴۱	۱۵
۴۳	۹۰۱۸۴۱۰۰	یونیت دندانپزشکی، حتی توام با سایر تجهیزات دندانپزشکی روی یک پایه مشترک	۱۴
۴۴	۶۳۰۳۱۲۰۰	سایر اشیاء نسجی دوخته و مهیا، پشتدزی، پرده و پرده کرکهای درونی؛ والان پرده یا تختخواب از الیاف سنتتیک، کشیاف یا قلاب باف	۱۴
۴۵	۳۸۲۳۱۳۰۰	اسیدهای چرب تال اوپل	۱۳
۴۶	۶۲۰۳۴۳۰۰	شلوار، شلوار سرهم دارای بند و پیش بند نیم شلوار و شلوار خیلی کوتاه مردانه یا پسرانه، از الیاف سنتتیک	۱۲
۴۷	۳۸۰۸۹۳۱۱	علف کشها، فرآورده های ضدرویش، و سازگار کننده های رشد گیاه	۱۲
۴۸	۸۵۴۶۲۰۱۱	مقره عایق برق از سرامیک، بدون قطعات فلزی، مخصوص پست های فشارقوی از ۶۳ کیلوولت به بالا از نوع غیر بشقابی	۱۱
۴۹	۵۸۰۱۲۶۰۰	پارچه های شنیل، از پنبه	۱۰
۵۰	۸۴۳۳۵۹۷۰	دستگاه برداشت از نوع تکان دهنده ولرزاندنده	۱۰
۵۱	۸۷۰۸۳۰۲۳	کفشک لت ترمز انواع خودرو	۱۰
۵۲	۷۴۱۹۲۰۰۰	مصنوعات ریخته شده قالب ریزی شده پرس شده STAMPED یا آهنگری شده ولی کار بیشتری انجام نشده	۱۰
۵۳	۰۴۰۸۱۹۰۰	زرده تخم مرغ تازه، پخته شده در آب یا بخار آب، قالب گیری، یخ زده یا به نحو دیگری محفوظ شده حتی اگر به آن قند یا سایر مواد شیرین کننده افزوده شده باشد .	۹
۵۴	۷۰۱۳۹۹۱۰	سایر ظروف شیشه ای غیر مذکور در ردیف های ۷۰۱۳ برای محل کار، توالت، تزئینات داخلی یا مقاصد مشابه غیر از شماره های ۷۰۱۰ یا ۷۰۱۱ نقاشی شده، تراش خورده، صنایع دستی	۹

ردیف	تعرفه	شرح تعرفه	ارزش صادرات به افغانستان (هزار دلار)
۵۵	۲۹۲۳۱۰۲۰	کولین کلراید ۶۰٪ پودر	۹
۵۶	۷۰۰۴۲۰۱۰	شیشه که خمیر آن کلا در توده رنگ شده، (Body tinted)، کدر شده، روکشدار شده (روپه‌دار شده) یا دارای لایه جاذب، منعکس کننده یا مانع از انعکاس برای شیشه اپتیکی	۹
۵۷	۵۱۰۱۱۱۹۰	سایر پشم چیده شده چرب، همچنین پشم شسته شده در پشت حیوان	۹
۵۸	۸۵۱۸۲۲۰۰	چند بلندگو، تعبیه شده در یک محفظه	۹
۵۹	۶۱۱۵۲۱۰۰	سایر جورابه‌های شلوازی از الیاف سنتتیک، اندازه گیری هر تار تک نخ کمتر از ۶۷ دسی تکس.	۹
۶۰	۶۱۱۶۹۱۰۰	دستکش	۸
۶۱	۳۸۰۸۹۳۱۳	علفکش‌ها، فرآورده‌های ضدرویش بیشتر ۲۰۰۰ دارای تولید داخل LD۵۰	۸
۶۲	۵۲۰۹۵۹۰۰	سایر پارچه‌های تار و پود باف از پنبه، چاپ شده، با حداقل ۸۵٪ پنبه هر مترمربع حداقل ۲۰۰ گرم غیر مذکور در جای دیگر	۸
۶۳	۵۴۰۲۳۱۰۰	نخ تکستوره، از نایلون یا سایر پلی آمیدها، با اندازه هر نخ یک لای آن حداکثر ۵۰ تکس غیر خرده فروشی	۸
۶۴	۸۷۰۸۸۰۴۹	اجزاء و قطعات برای سایر وسایل نقلیه بجز سواری، وانت و تراکتور کشاورزی	۷
۶۵	۶۳۰۲۲۲۰۰	شستنی‌های رختخواب، چاپ شده از الیاف سنتتیک یا مصنوعی (به استثناء کشاف یا قلاب باف).	۶
۶۶	۸۴۶۲۲۵۰۰	ماشین‌های نورد شکل دهی (Roll forming) برای کار کردن روی فلز یا کربورهای فلزی	۶
۶۷	۴۸۰۵۹۱۹۰	سایر کاغذها و مقواها قشر نروده و اندود نشده غیر مذکور به وزن حداکثر ۱۵۰ g در متر مربع	۶
۶۸	۸۵۰۱۵۲۹۰	سایر الکتروموتورها با جریان متناوب چند فاز، به قدرت بیشتر از ۷۵۰ وات تا ۷۵ کیلووات بجز الکتروموتور قفس سنجابی	۶
۶۹	۳۳۰۱۱۹۰۰	روغن‌های اسانسی (از جمله روغن‌های اسانسی کنسانتره و روغن‌های اسانس مطلق) مرکبات غیر از پرتقال و لیموترش	۶
۷۰	۸۴۴۵۱۹۰۰	ماشین‌های تهیه الیاف نسجی، که در جای دیگر مذکور نباشد	۶
۷۱	۸۴۷۷۳۰۰۰	ماشین‌های قالب گیری دمیدنی برای کار کردن روی کائوچو یا مواد پلاستیکی یا برای ساختن محصولات از این مواد	۵
۷۲	۹۰۰۷۹۱۰۰	اجزاء و قطعات و متفرعات برای دوربین	۵
۷۳	۸۵۴۴۳۰۱۰	مجموعه‌های سیم برای شمع‌های جرقه زن	۵
۷۴	۶۱۰۷۱۱۰۰	زیرشلواری، پیراهن خواب، پیژاما، لباس حوله‌ای حمام، روب دوشامبر و اشیای همانند، مردانه یا پسرانه، کشاف یا قلاب‌باف از پنبه	۵
۷۵	۳۸۲۲۱۹۵۰	معرف شیمیایی با کاربرد تحقیقاتی، آزمایشگاهی	۵
۷۶	۹۰۱۸۴۹۹۲	اجزاء و قطعات سایر دستگاه‌های مورد استفاده در علوم دندان پزشکی	۵
۷۷	۸۷۰۸۸۰۲۹	سیبک فرمان برای سایر وسایل نقلیه بجز سواری، وانت و تراکتور کشاورزی	۴
۷۸	۷۲۱۵۹۰۰۰	میله‌ها ز آهن یا فولاد غیرمزوج، که در جای دیگر ذکر نشده	۴
۷۹	۵۵۱۳۲۹۰۰	سایر پارچه‌های تار و پود باف، رنگرزی شده، با کمتر از ۸۵٪ الیاف غیریکسره سنتتیک، مخلوط با پنبه... به وزن کمتر از ۱۷۰ گرم در متر	۴
۸۰	۵۳۱۱۰۰۰۰	پارچه‌های تار و پود باف از سایر الیاف نسجی نباتی؛ پارچه‌های تار و پود باف از نخ کاغذی	۴

ردیف	تعرفه	شرح تعرفه	ارزش صادرات به افغانستان (هزار دلار)
۸۱	۴۸۰۱۰۰۰۰	کاغذ روزنامه به شکل رول یا ورق	۴
۸۲	۸۷۰۸۹۵۱۰	اجزاء و قطعات خاص کیسه ایمنی هوا	۴
۸۳	۳۲۱۰۰۰۰۰	سایر رنگها (Paints) و ورنیها (از جمله لعابها، لاکها و آب رنگها)؛ پیگمانهایی که با آب مصرف می شود از انواعی که برای پرداخت چرم به کار می رود.	۴
۸۴	۸۴۸۱۸۰۲۶	شیر مخصوص اجاق گاز (ترموکوبل دار)	۳
۸۵	۸۴۷۳۳۰۱۰	جعبه کامپیوتر (case) باویا بدون منبع تغذیه	۳
۸۶	۱۲۰۲۴۱۰۰	بادام زمینی در درون غلاف یا پوسته	۳
۸۷	۸۵۳۳۰۲۰	کلیدهای قطع و وصل دوطرفه برای ولتاژ حداکثر ۱۰۰۰ ولت	۳
۸۸	۷۲۲۴۹۰۰۰	سایر محصولات نیمه تمام، از فولاد ممزوج (به استثناء فولاد زنگ نزن).	۳
۸۹	۳۹۱۶۲۰۱۰	اسپاگتو (STACKING ROD-SPAGETTO) میله پلاستیکی از جنس PVC به قطر mm7/1 جهت نصب نوار پلاستیکی راهنما به فرقه در نوار کاست صوتی) به صورت رول	۳
۹۰	۵۳۰۸۹۰۰۰	نخ از سایر الیاف نسجی نباتی؛ که در جای دیگری گفته نشده نخ کاغذی	۳
۹۱	۴۰۱۲۱۹۰۰	سایر لاستیک های رویی روکش شده از کائوچو مورد استفاده در سایر وسایل نقلیه غیر مذکور در جای دیگر	۳
۹۲	۸۴۱۱۲۱۰۰	توربوپرا پلرها با قدرت حداکثر ۱۱۰۰ کیلووات (KW)	۳
۹۳	۸۵۳۶۹۰۲۰	دستگاه های الکتریکی با سداکت	۳
۹۴	۹۴۰۱۹۹۲۰	اجزاء و قطعات نشیمنها (صندلی) غیر از چوب برای وسایل نقلیه زمینی	۳
۹۵	۲۹۲۴۲۹۲۰	لیدوکائین پایه	۳
۹۶	۸۴۴۸۳۲۰۰	اجزاء و قطعات و متفرعات ماشین های تهیه الیاف نسجی، که در جای دیگر مذکور نباشد	۳
۹۷	۸۴۶۲۵۹۰۰	ماشین های کار کردن روی لوله (Tube, pipe)، مقاطع ومیله های تو خالی (به استثنای پرس ها (غیر از کنترل شده شماره ای	۲
۹۸	۸۴۵۹۱۰۰۰	ماشین ا بزارهای دارای سرسره ای برای کار روی فلزات	۲
۹۹	۸۵۴۶۲۰۴۲	مقره توخالی مخصوص ترانس های فشار قوی ۱۳۲ کیلو ولت و به بالا	۲
۱۰۰	۴۰۰۶۹۰۱۰	قطعات ولوازم مورد مصرف در بخش بهداشت و پزشکی از کائوچوی ولکانیزه نشده	۲
۱۰۱	۰۹۰۱۱۲۹۰	سایر قهوه، حتی بوداده یا کافئین گرفته شده	۲
۱۰۲	۸۴۰۹۹۹۷۰	سوپاپ برای انواع موتورهای درونسوز تراکمی احتراقی	۲
۱۰۳	۸۴۷۹۳۰۹۰	سایر ماشین آلات برای عمل آوری چوب یا چوب پنبه	۲
۱۰۴	۷۰۱۷۱۰۲۰	لوله خونگیر	۲
۱۰۵	۸۷۰۱۲۹۰۰	سایر تراکتورهای تک محور (کشنده های) جاده ای برای نیمه تریلرها	۲
۱۰۶	۷۳۱۰۲۱۱۰	قوطی نوشابه و آبمیوه که با لحیم کردن یا پرس کردن بسته می شوند با گنجایش کمتر از ۵۰ لیتر	۲
۱۰۷	۷۰۱۹۶۹۰۰	سایر پارچه های تار بود باف باز	۲
۱۰۸	۴۴۲۰۹۰۵۰	ست لوازم اداری خاتم	۲

ارزش صادرات به افغانستان (هزار دلار)	شرح تعرفه	تعرفه	ردیف
۲	پرس ها برای ساختن تخته از خرده چوب، تخته فیبر ساختمانی از چوب یا سایر مواد چوبی و سایر دستگاه ها برای عمل آوردن چوب یا چوب پنبه	۸۴۷۹۳۰۰۰	۱۰۹
۲	جرثقیل ها، جرثقیل های دریکی، جرثقیل های کابلی که در جای دیگری مذکور نباشد، از نوع خودرو، غیر از آن هایی که چرخهای لاستیکی دارند	۸۴۲۶۴۹۰۰	۱۱۰
۲	لوله از آهن یا فولاد بامقطع مدور با قطر خارجی بیش از ۴۰۶/۴ برای خطوط نفت و گاز غیر مذکور در جای دیگر	۷۳۰۵۱۹۹۰	۱۱۱
۲	تابلوی معرق از چوب	۴۴۲۰۱۰۲۰	۱۱۲
۲	سایر کنتورهای برق چند فاز بجز نوع الکترومکانیکی	۹۰۲۸۳۰۲۹	۱۱۳
۲	سایر فرآورده های روان کننده که به شکل ژل در طب انسان یا حیوانی کاربرد دارد به غیر از ژل الکتروود پزشکی	۳۰۰۶۷۰۹۰	۱۱۴
۱	تلویزیون های سیاه و سفید یا سایر تک رنگ ها یا تک فام	۸۵۲۸۷۳۰۰	۱۱۵
۱	پارچه های تاروپودباف، از نخ رشته های مصنوعی بسیار مقاوم، از ریون ویسکوز.	۵۴۰۸۱۰۰۰	۱۱۶
۱	کفش با تخت بیرونی از چرم و رویه متشکل از تسمه هایی که از چرم طبیعی که از روی برآمدگی پا عبور و شست پا را دور می زند	۶۴۰۳۳۰۰۰	۱۱۷
۱	کاغذ کرافت، کرب شده یا چین دار شده، حتی نقش برجسته یا سوراخ شده	۴۸۰۸۴۰۰۰	۱۱۸
۱	سایر دوربین های یک چشمی (غیر از نوع منشوری)، سایر تلسکوپهای اپتیکی و سایر دستگاه های نجومی غیر رادیویی	۹۰۰۵۸۰۹۰	۱۱۹
۱	سایر کودهای (میکرو) معدنی غیر مذکور	۳۱۰۵۹۰۱۰	۱۲۰
۱	فیلترهای تصفیه دودا گروز خودرو به صورت کامل	۸۴۲۱۳۹۱۰	۱۲۱
۱	عایق جاذب از الیاف شیشه جهت پلیت باتری عایق باتری آماده نشده برای مصرف نهایی	۷۰۱۹۷۲۱۰	۱۲۲
۱	ماشین های کشباف گردباف، با استوانه ای به قطر بیشتر از ۱۶۵ میلیمتر	۸۴۴۷۱۲۰۰	۱۲۳
۱	ماشین های ریسنجی مواد نسجی	۸۴۴۵۲۰۰۰	۱۲۴
۱	پراکسید روی	۲۸۱۷۰۰۲۰	۱۲۵
۱	اشیاء سرامیکی برای مصرف آزمایشگاهی از چینی	۶۹۰۹۱۱۰۰	۱۲۶
۱	بلبرینگ یا رولربیرینگ (هم چنین، بلبرینگ/ رولربیرینگ توام شده)، که در جای دیگر مذکور نباشد	۸۴۸۲۸۰۰۰	۱۲۷
۱	سایر انباره های سرب- اسید غیر مذکور در جای دیگر	۸۵۰۷۲۰۹۰	۱۲۸
۱	سایر قراضه ها و ضایعات قوهها باطری های اولیه و انباره های برقی، قوه های مصرف شده، باطری های اولیه مصرف شده و انباره های برقی مصرف شده	۸۵۴۹۱۹۰۰	۱۲۹
۱	الیاف سنتتیک غیر یکسره، از آکرلیک یا مدآکرلیک، حلاجی شده، شانه زده یا برای نخ ریزی عمل اوری شده	۵۵۰۶۳۰۰۰	۱۳۰
۱	ماشین آلات سوراخ کردن زمین یا کندن چاه (غیر خودرو)	۸۴۳۰۴۹۰۰	۱۳۱
۱	پتاسیم کلورانات خالص و همچنین پتاسیم کلورانات مخلوط با میکرو کریستالین سلولز	۲۹۳۴۹۹۹۰	۱۳۲
۱	صفحه، ورق، از سایر پلیمرهای آکرلیک، مستحکم و مطبق نشده، فاقد تکیه گاه یا جور نشده باموا	۳۹۲۰۵۹۰۰	۱۳۳
۱	مجموعه قیچی و وسایل هرس باغبانی غیر بادی	۸۴۶۷۱۹۹۰	۱۳۴

ردیف	تعرفه	شرح تعرفه	ارزش صادرات به افغانستان (هزار دلار)
۱۳۵	۵۹۱۱۱۰۹۰	سایر پارچه های نسجی، نمد و پارچه های تارو پودباف دارای آسترنمدی، اندوده، پوشانده یا مطبق شده با کاتوچو، چرم یا مواد دیگر، از نوعی که برای ساخت نوار خاردار ماشین کاردینگ و پارچه های همانند از نوعی که برای سایر مصارف فنی به کار می رود، از جمله پارچه های کم عرض ساخته شده از مخمل آغشته به کاکائو، که برای پوشش میله های ماشین بافندگی به کار می رود.	۱
۱۳۶	۵۸۰۱۲۷۰۰	پارچه های مخمل و پولش	۱
۱۳۷	۸۴۷۹۸۹۵۰	ماشین الات لاستیک دراور	۱
۱۳۸	۸۴۶۶۳۰۰۰	ادوات تقسیم و سایر متعلقات مخصوص برای ماشین ابزارها	۱
۱۳۹	۱۱۰۳۱۱۰۰	بلغور و زبره ذرت	۱
۱۴۰	۸۵۲۹۱۰۳۰	اجزاء و قطعات آنتن های مربوط به دستگاه های صوتی و تصویری	۱
۱۴۱	۸۵۰۵۲۰۰۰	کوپلینگ ها، کلاج ها و ترمزهای الکترومغناطیسی	۱
۱۴۲	۴۴۲۰۱۹۲۰	تابلوی معرق	۱
۱۴۳	۶۸۰۵۱۰۹۰	پودریادانه های ساینده طبیعی یا مصنوعی روی تکیه گاه از پارچه نسجی تاروپودباف غیر مذکور در جای دیگر	۱
۱۴۴	۶۱۰۴۶۳۹۰	سایر شلوار، شلوار سر هم دارای بند و پیش بند، نیم شلوار و شلوار خیلی کوتاه زنانه یا دخترانه، کشفاف یا قلاب باف	۰.۵
۱۴۵	۲۵۰۱۰۰۲۰	نمک برای تغییر شیمیایی (جداسازی سدیم از کلر) برای تهیه سایر مواد	۰.۵
۱۴۶	۴۸۱۸۱۰۰۰	کاغذ توال	۰.۴
۱۴۷	۸۴۶۱۴۰۰۰	ماشین های تراش دادن یاسنگ زنی یا پرداخت کردن چرخ دنده	۰.۴
۱۴۸	۸۴۸۱۲۰۹۰	شیر برای انتقالات اولئوهیدرولیکی یا پنوماتیکی	۰.۴
۱۴۹	۵۴۰۷۳۰۰۰	پارچه های مذکور در یادداشت ۹ قسمت یازدهم	۰.۴
۱۵۰	۸۷۰۱۱۰۰۰	کتراکتورهای کوچک قابل هدایت به وسیله انسان پیاده	۰.۴
۱۵۱	۳۸۰۸۹۲۱۳	۵۰ LD بیشتر از ۲۰۰۰ دارای تولید داخل	۰.۴
۱۵۲	۸۵۴۴۷۰۱۰	دستگاه فلزیاب	۰.۳
۱۵۳	۹۰۳۰۹۰۰۰	اجزاء و قطعات و متفرعات آلات و دستگاه های مشمول ۹۰۳۰	۰.۳
۱۵۴	۲۰۰۲۳۰۱۰	واکسن های تولید مشابه داخل	۰.۳
۱۵۵	۸۵۳۱۹۰۰۰	اجزا و قطعات دستگاه های برقی علامت دادن سمعی یا بصری	۰.۳
۱۵۶	۸۴۱۴۸۰۶۵	سایر کمپرسورهای رفت و برگشتی (پیستونی)	۰.۳
۱۵۷	۸۵۲۶۱۰۳۰	فیوز فشنگی برای ولتاژ حداکثر ۱۰۰۰ ولت	۰.۳
۱۵۸	۳۹۰۷۹۹۲۹	سایر پلی استرها به شکل گرانول و فلس	۰.۳
۱۵۹	۴۸۳۳۲۰۰۰	کاغذ و مقوای صافی، بریده شده به شکل معین	۰.۲
۱۶۰	۶۳۰۶۹۰۰۰	سایر اشیاء اردوزنی از سایر مواد نسجی	۰.۲
۱۶۱	۸۵۳۶۵۰۳۰	استارتر مهتابی	۰.۲
۱۶۲	۸۵۱۶۳۳۰۰	دستگاه های الکتروترمیک خشک کردن دست	۰.۲
۱۶۳	۸۲۱۴۱۰۱۰	مداد تراش و تیغه آن	۰.۲



ارزش صادرات به افغانستان (هزار دلار)	شرح تعرفه	تعرفه	ردیف
۰.۲	کوره دندانسازی	۸۵۱۴۱۰۱۰	۱۶۴
۰.۲	فیلتر های تصفیه دود آگزوز خودروهای بنزینی و موتور سیکلت به صورت کامل	۸۴۲۱۳۲۱۰	۱۶۵
۰.۲	دوربین ها	۹۰۰۷۱۰۰۰	۱۶۶
۰.۲	اجزاء و قطعات و متفرعات پروژکتور تصویر ثابت، دستگاه بزرگ و کوچک کردن عکس .	۹۰۰۸۹۰۰۰	۱۶۷
۰.۲	لباس و متفرعات لباس نوزادان، از الیاف سنتتیک	۶۲۰۹۳۰۰۰	۱۶۸
۰.۱	لایه جذب وانتشار به روش ATB پارچه های نفاخته به وزن بیش از ۷۰ گرم ولی بیشتر از ۱۵۰ گرم در هر متر مربع نباشد	۵۶۰۳۱۳۲۰	۱۶۹
۰.۱	نخ های نسجی جور شده با فلز حتی به صورت گیپه متشکل از نخ های نسجی نوار، با اشکال همانند جور شده با فلز به شکل نخ، نوار، یا پودر یا پوشانده شده با فلز	۵۶۰۵۰۰۰۰	۱۷۰
۰.۱	غلاف و پوست قهوه با بدل قهوه حاوی قهوه بجز ردیفهای ۰۹۰۱۹۰۱۰ و ۰۹۰۱۹۰۲۰	۰۹۰۱۹۰۹۰	۱۷۱
۰.۱	سایر پارچه های تار و پودباف، از پنبه، سفید نشده، غیر مذکور در جای دیگر، با حداقل ۸۵٪ پنبه به وزن هر متر کمتر از ۲۰۰ گرم	۵۲۰۸۱۹۰۰	۱۷۲
۰.۱	انواع دریل واگن تا شش اینچ	۸۴۳۰۴۱۱۰	۱۷۳
۰.۰۴	مداد پاک کن از کائوچوی ولکانیزه غیر اسفنجی	۴۰۱۶۹۲۰۰	۱۷۴
۰.۰۳	فلورسنت روشنایی به قطر تیوپ ۲۶ میلیمتر و بیشتر	۸۵۳۹۳۱۱۰	۱۷۵
۰.۰۳	سایر مقره های عایق برق از سرامیک، بدون قطعات فلزی، بجز موارد مذکور	۸۵۴۶۲۰۱۳	۱۷۶
۰.۰۲	مجموعه هایی از اشیاء مشمول دو یا چند شماره فرعی ۸۲۰۵۱۰۰۰ لغایت ۸۲۰۵۸۰۰۰	۸۲۰۵۹۰۰۰	۱۷۷
۰.۰۰۲	گرد یا پودر سنگ های طبیعی یا سنتتیک گرانیتها یا نیمه گرانیتها غیر از الماس	۷۱۰۵۹۰۰۰	۱۷۸

منبع: گمرک ج.ا.ا

پیوست ۲. لیست کالاهای صادراتی انحصاری به پاکستان

ارزش صادرات به پاکستان (هزار دلار)	شرح تعرفه	تعرفه	ردیف
۱۲۴	فیله سگ ماهی، سایر کوسه ها، پرتوهای ها و چهار گوش ماهی ها (راجیدا) تازه، سرد شده یا یخ زده	۰۳۰۴۸۸۰۰	۱
۹۶	بوستر ، سیلندر ، کالیبر ترمز سواری و وانت	۸۷۰۸۳۰۲۴	۲
۹۴	سایر محصولات کائوچوی سنتتیک وشبه کائوچو که در جای دیگر مذکور نباشد (غیر از شیره یا لاتکس)	۴۰۰۲۹۹۰۰	۳
۸۵	حلزون ملکه از جنس Pecten Chlamys یا Placopecten	۰۳۰۷۲۲۰۰	۴
۸۳	سایر میوه های سخت پوست، تازه یا خشک، حتی پوست کنده	۰۸۰۲۹۹۰۰	۵
۸۳	گردوی آرکا (Areca nuts)	۰۸۰۲۸۰۰۰	۶
۸۰	املاح اسید گلوتامیک	۲۹۲۲۴۲۹۰	۷
۷۳	سایر قطعات مربوط به سیستم های فنر بندی برای سواری، وانت و تراکتور کشاورزی	۸۷۰۸۸۰۳۱	۸
۵۱	محصولات از آهن یا فولاد غیر ممزوج تخت فقط سردنورد شده به شکل طومار	۷۲۰۹۱۷۰۰	۹

ردیف	تعرفه	شرح تعرفه	ارزش صادرات به پاکستان (هزار دلار)
۱۰	۸۴۳۳۵۱۱۹	کمباین (ماشین برداشت) مخصوص گندم با قدرت کمتر از ۱۴۰ اسب بخار	۳۷
۱۱	۵۱۰۷۱۰۰۰	نخ از پشم شانه زده، آماده نشده برای خرده فروشی، دارای ۸۵٪ یا بیشتر پشم.	۳۳
۱۲	۰۴۰۲۹۱۱۱	خامه مایع به شکل پودر، به شکل دانه ریز با به هر شکل جامد دیگری که میزان مواد چرب آن بیشتر از ۱۰ و حداکثر ۱۸ درصد وزنی باشد در بسته بندی کمتر از ۵۰۰ گرم	۲۷
۱۳	۰۲۰۷۱۴۹۰	سایر قطعات مرغ به صورت منجمد	۲۵
۱۴	۴۰۰۲۹۱۰۰	لاتکس کائوچوی سنتتیک وشبه کائوچو که در جای دیگر مذکور نباشد	۱۸
۱۵	۸۷۰۸۰۰۲۱	سبک فرمان برای سواری، وانت و تراکتور کشاورزی	۱۶
۱۶	۴۷۰۳۲۹۰۰	خمیرچوب شیمیائی آماده شده با سود یا با سولفات، نیمه سفیدشده یا سفیدشده از غیر تیره کاج	۱۲
۱۷	۸۵۱۶۷۲۰۰	دستگاه برشته کردن نان الکتروترمیک	۸.۹
۱۸	۶۲۱۲۱۰۰۰	پستان بند و سینه بند حتی کشیاف وقلاب باف	۸.۱
۱۹	۵۵۰۹۵۹۰۰	سایر نخها از الیاف غیریکسره پلی استرمخلوط با الیاف، غیر مذکور در جای دیگر، آماده نشده برای خرده فروشی غیر از نخ دوخت	۶.۰
۲۰	۴۰۱۶۹۹۲۰	بلادراز کائوچوی ولکانیزه غیر اسفنجی	۵.۳
۲۱	۳۱۰۲۲۹۹۰	سایر کود سولفات آلومینیوم و املاح مضاعف که از مخلوط کردن یا عمل آوردن شیمیائی محصولات حیوانی یا نباتی حاصل شده باشد	۱.۹
۲۲	۳۸۲۵۳۰۰۰	ضایعات کلینیکی	۱.۴
۲۳	۴۰۱۶۹۹۸۰	دسته موتور و ضربه گیرهای لاستیکی (مانتینگ) خودرو	۱.۲
۲۴	۸۴۲۷۱۰۱۱	ارابه های صاف خودرو دارای موتوربرقی، نو، باظرفیت ۵ تن و بالاتر	۰.۷
۲۵	۷۰۰۱۰۰۰۰	خرده شیشه، سایرآخال و ضایعات شیشه، شیشه بصورت توده	۰.۷
۲۶	۲۴۰۲۱۰۰۰	برگ (از جمله سیگارهای برگ نوک بریده) و سیگار یلو حاوی توتون سیگار	۰.۳

منبع: گمرک ج.ا.

پیوست ۳. لیست کالاهای دارای پتانسیل برای صادرات به پاکستان (هزاردلار)

ردیف	کد تعرفه	ارزش واردات پاکستان از افغانستان	ارزش صادرات ایران	پتانسیل ایران
۱	۰۷۰۲۰۰	۳۶۲۸۲	۳۲۱۳۷۶	۲۸۵۰۹۴
۲	۰۸۰۲۵۱	۱۴	۲۶۵۷۰۵	۲۶۵۶۹۱
۳	۲۵۰۳۰۰	۱۱۰۲	۲۶۲۸۸۸	۲۶۱۷۸۶
۴	۰۸۰۶۲۰	۹۶۱۵	۲۱۹۴۶۶	۲۰۹۸۵۱
۵	۰۸۰۸۱۰	۱۳۳۴۴	۲۱۴۹۴۸	۲۰۱۶۰۴
۶	۰۸۰۷۱۱	۲۹۴	۱۹۹۲۶۰	۱۹۸۹۶۶
۷	۲۶۰۱۱۱	۱	۱۱۹۶۱۳	۱۱۹۶۱۲
۸	۰۸۱۰۵۰	۱	۱۱۷۲۷۴	۱۱۷۲۷۳
۹	۱۷۰۴۹۰	۱	۹۷۳۰۴	۹۷۳۰۳
۱۰	۲۶۰۸۰۰	۱۶۱۳	۸۳۸۰۴	۸۳۱۹۱
۱۱	۷۲۱۳۱۰	۴	۷۸۵۳۱	۷۸۵۲۷

پیوست ۳. لیست کالاهای دارای پتانسیل برای صادرات به پاکستان (هزار دلار)

رتیف	کد تعرفه	ارزش واردات پاکستان از افغانستان	ارزش صادرات ایران	پتانسیل ایران
۱۲	۰۷۰۹۶۰	۳۲۸	۶۸۰۷۰	۶۷۷۴۲
۱۳	۰۵۰۴۰۰	۱۸	۶۳۸۰۶	۶۳۷۸۱
۱۴	۲۰۰۹۸۹	۳۹	۵۹۵۸۷	۵۹۵۴۸
۱۵	۷۸۰۱۱۰	۱۶۸۳	۵۰۱۴۴	۴۸۴۶۱
۱۶	۰۸۰۴۲۰	۱۱۶۷	۴۹۱۰۰	۴۷۹۲۳
۱۷	۵۷۰۱۱۰	۱۷۴۴	۴۵۷۸۱	۴۴۰۲۷
۱۸	۰۸۰۷۱۹	۱۳۲۱	۴۴۶۴۱	۴۳۳۲۰
۱۹	۰۷۰۱۹۰	۱۲۰	۴۰۸۷۷	۴۰۷۵۷
۲۰	۳۴۰۲۹۰	۱	۴۰۵۶۵	۴۰۵۶۴
۲۱	۲۶۰۷۰۰	۱۰	۳۲۱۹۵	۳۲۱۸۵
۲۲	۰۷۰۷۰۰	۱۵۸۸۳	۴۷۵۷۹	۳۱۶۹۶
۲۳	۰۸۱۳۲۰	۱۴۲۷	۳۲۸۴۱	۳۱۴۱۴
۲۴	۰۷۰۴۹۰	۹	۳۰۴۷۶	۳۰۴۶۷
۲۵	۰۸۰۹۴۰	۱۰	۳۰۲۷۸	۳۰۲۶۸
۲۶	۲۵۱۵۱۱	۵۳۴۵	۳۴۸۷۴	۲۹۵۲۹
۲۷	۳۴۰۲۵۰	۳	۲۲۹۷۰	۲۲۹۶۷
۲۸	۸۷۰۸۹۹	۱	۲۲۹۰۶	۲۲۹۰۵
۲۹	۰۷۰۶۱۰	۸۳	۲۱۷۵۱	۲۱۶۶۸
۳۰	۰۸۰۲۱۲	۶۱۱	۲۲۱۳۱	۲۱۵۲۰
۳۱	۰۷۰۵۱۱	۲۸۳	۱۹۹۵۶	۱۹۶۷۳
۳۲	۰۷۰۹۹۹	۱۷۸	۱۵۹۸۶	۱۵۸۰۸
۳۳	۳۴۰۱۲۰	۱	۱۳۵۷۳	۱۳۵۷۲
۳۴	۰۹۰۹۲۱	۱۶	۱۳۱۷۳	۱۳۱۵۷
۳۵	۸۷۰۸۲۹	۲۴	۱۳۰۵۹	۱۳۰۳۵
۳۶	۰۷۰۲۲۰	۵۹۵	۱۳۰۱۷	۱۲۴۲۲
۳۷	۱۳۰۲۱۲	۱۱	۱۱۸۳۱	۱۱۸۲۰
۳۸	۲۵۱۱۱۰	۲	۱۱۷۱۲	۱۱۷۱۰
۳۹	۲۲۰۲۱۰	۳۲	۱۰۱۱۳	۱۰۰۸۱
۴۰	۳۳۰۵۱۰	۱	۹۶۵۳	۹۶۵۲
۴۱	۰۴۰۶۱۰	۱	۹۳۹۶	۹۳۹۵
۴۲	۲۶۱۹۰۰	۱۸	۸۳۵۵	۸۳۳۷
۴۳	۹۶۱۹۰۰	۱	۷۷۳۹	۷۷۳۸
۴۴	۲۶۱۰۰۰	۸۹۰۳	۱۶۱۳۸	۷۲۳۵
۴۵	۳۳۰۴۹۹	۵	۶۸۰۷	۶۸۰۲
۴۶	۱۳۰۱۹۰	۱	۶۱۸۸	۶۱۸۷
۴۷	۰۸۱۳۱۰	۴۵۳۰	۱۰۶۱۷	۶۰۸۷
۴۸	۶۱۱۴۹۰	۸	۵۶۶۸	۵۶۶۰
۴۹	۸۷۰۸۹۱	۲	۴۹۱۰	۴۹۰۸
۵۰	۰۷۱۳۲۰	۱۲۳۲	۵۹۰۹	۴۶۷۷
۵۱	۲۵۲۲۱۰	۱	۴۲۱۸	۴۲۱۷
۵۲	۰۸۱۳۴۰	۱۱۸	۴۲۶۱	۴۱۴۳
۵۳	۱۲۱۱۹۰	۱۲۰۳	۵۱۹۰	۳۹۸۷
۵۴	۸۶۰۹۰۰	۶۱۲	۴۵۵۶	۳۹۴۴
۵۵	۱۲۰۷۶۰	۱۵۳	۳۹۲۶	۳۷۷۳
۵۶	۰۹۰۹۳۱	۲۳۹۷	۶۱۲۰	۳۷۲۳
۵۷	۷۰۰۷۱۱	۱	۳۶۳۳	۳۶۳۲
۵۸	۰۷۰۶۹۰	۸	۳۲۷۹	۳۲۷۱

پیوست ۳. لیست کالاهای دارای پتانسیل برای صادرات به پاکستان (هزار دلار)

رتیف	کد تعرفه	ارزش واردات پاکستان از افغانستان	ارزش صادرات ایران	پتانسیل ایران
۵۹	۸۷۰۸۳۰	۲	۳۰۴۹	۳۰۴۷
۶۰	۰۸۰۲۳۲	۲۹	۲۷۷۰	۲۷۴۱
۶۱	۰۸۱۳۵۰	۱	۲۵۷۳	۲۵۷۲
۶۲	۳۳۰۷۹۰	۱	۱۸۲۷	۱۸۲۶
۶۳	۷۳۱۳۱۰	۱۴	۱۷۹۱	۱۷۷۷
۶۴	۰۷۰۳۱۰	۳۹۲۵۷	۵۰۹۹۵	۱۷۳۸
۶۵	۴۱۰۳۹۰	۱	۱۵۹۹	۱۵۹۸
۶۶	۰۸۰۲۳۱	۲۴	۱۵۳۹	۱۵۱۵
۶۷	۵۷۰۳۱۰	۶۶۹	۱۷۶۱	۱۰۹۲
۶۸	۱۲۰۷۹۹	۶	۹۶۲	۹۵۶
۶۹	۶۲۰۴۶۹	۱	۹۳۱	۹۳۰
۷۰	۸۴۸۴۹۰	۳	۶۵۱	۶۴۸
۷۱	۳۹۱۵۹۰	۱۱۳	۷۱۶	۶۰۳
۷۲	۱۲۰۷۷۰	۸	۶۰۷	۵۹۹
۷۳	۱۲۰۲۴۲	۱۸	۵۸۸	۵۷۰
۷۴	۴۰۰۴۰۰	۱۶۵	۶۵۲	۴۸۷
۷۵	۲۵۰۵۱۰	۱۳	۳۸۹	۳۷۶
۷۶	۴۰۱۶۹۳	۲	۳۴۴	۳۴۲
۷۷	۷۲۱۶۹۹	۱۷	۳۴۵	۳۲۸
۷۸	۰۷۱۲۲۰	۸	۳۲۸	۳۲۰
۷۹	۸۷۰۸۹۴	۱	۲۴۷	۲۴۶
۸۰	۰۱۰۶۴۱	۱۷۴	۴۰۰	۲۲۶
۸۱	۵۱۰۲۲۰	۴	۲۲۶	۲۲۲
۸۲	۰۸۱۱۲۰	۳	۲۲۵	۲۲۲
۸۳	۲۵۲۵۱۰	۱۲	۲۱۸	۲۰۶
۸۴	۳۳۰۷۴۹	۳	۱۹۲	۱۸۹
۸۵	۵۱۰۱۱۹	۱۴	۲۰۱	۱۸۷
۸۶	۲۸۳۳۲۹	۱	۱۸۲	۱۸۱
۸۷	۱۲۰۹۹۱	۲	۱۶۱	۱۵۹
۸۸	۰۸۰۲۲۱	۴	۱۵۳	۱۴۹
۸۹	۳۴۰۱۳۰	۱	۱۳۶	۱۳۵
۹۰	۶۳۰۹۰۰	۳	۱۳۰	۱۲۷
۹۱	۰۶۰۲۲۰	۱	۸۲	۸۱
۹۲	۲۵۰۶۱۰	۱	۷۴	۷۳
۹۳	۲۵۲۶۲۰	۱۶	۸۴	۶۸
۹۴	۷۲۱۵۱۰	۶۳	۱۱۴	۵۱
۹۵	۵۲۰۲۹۹	۷۲	۱۱۰	۳۸
۹۶	۱۲۱۳۰۰	۲۰	۵۰	۳۰
۹۷	۸۴۰۸۲۰	۱	۳۰	۲۹
۹۸	۰۹۰۴۱۱	۵۷	۷۰	۱۳
۹۹	۲۶۱۸۰۰	۲	۱۴	۱۲
۱۰۰	۷۱۰۳۹۹	۲۰	۳۲	۱۲
۱۰۱	۰۹۰۴۲۱	۲۷۷	۲۸۴	۷
۱۰۲	۸۴۷۳۳۰	۳	۶	۳
۱۰۳	۴۲۰۲۹۱	۱	۲	۱
۱۰۴	۳۴۰۱۱۹	۳	۳	۰

منبع: گمرک ج.ا.ا و ITC

پیوست ۴. لیست کالاهای دارای پتانسیل برای صادرات به پاکستان (هزار دلار)

ردیف	کد تعرفه	ارزش واردات افغانستان از پاکستان	ارزش صادرات ایران	پتانسیل صادراتی بالقوه ایران
۱	۰۳۰۰۴۹۰	۵۴.۴۵۰	۵۵.۳۰۲.۵۵	۸۵۲.۵۵
۲	۲۵۲۳۳۹	۴۸.۸۱۲	۹۸.۷۷۳.۴۷	۴۹.۹۶۱.۴۷
۳	۷۶۱۲۹۰	۲۲.۰۶۳	۳۰.۲۱۰.۶۴	۸.۱۴۷.۶۴
۴	۸۵۰۷۱۰	۲۰.۷۳۷	۲۸.۱۹۰.۱۶	۷.۴۵۳.۱۶
۵	۱۹۰۵۳۱	۱۱.۶۳۵	۶۰.۸۵۱.۲۷	۴۹.۲۱۶.۲۷
۶	۳۹۲۳۹۰	۱۱.۰۲۹	۶۷.۳۸۴.۷۵	۵۶.۳۵۵.۷۵
۷	۳۹۲۴۹۰	۱۰.۷۵۳	۸۴.۲۴۶.۵۶	۷۳.۴۹۳.۵۶
۸	۱۷۰۴۹۰	۱۰.۶۸۷	۹۷.۳۰۴.۳۸	۸۶.۶۱۷.۳۸
۹	۰۹۰۲۴۰	۸.۲۱۳	۴۳.۲۸۳.۵۹	۳۵.۰۷۰.۵۹
۱۰	۲۷۱۰۱۹	۷.۷۰۵	۱.۳۴۱.۷۸۴.۹۷	۱.۳۳۴.۰۷۹.۹۷
۱۱	۱۹۰۲۱۹	۶.۰۹۵	۵۷.۸۱۵.۰۷	۵۱.۷۲۰.۰۷
۱۲	۳۴۰۱۱۱	۵.۸۸۵	۱۲.۰۰۷.۰۴	۶.۱۲۲.۰۴
۱۳	۳۹۲۰۲۰	۵.۷۳۰	۷۳.۱۴۲.۶۲	۶۶.۴۱۲.۶۲
۱۴	۳۸۱۴۰۰	۵.۶۳۸	۱۶.۲۶۴.۲۱	۱۰.۶۲۶.۲۱
۱۵	۳۴۰۱۲۰	۵.۵۹۴	۱۳.۵۷۳.۴۵	۷.۹۷۹.۴۵
۱۶	۰۷۰۴۹۰	۴.۰۵۰	۳۰.۴۷۶.۱۱	۲۶.۴۲۶.۱۱
۱۷	۱۹۰۱۱۰	۳.۸۸۳	۱۰.۵۵۵.۶۱	۶.۶۷۲.۶۱
۱۸	۴۰۱۱۴۰	۳.۴۳۶	۱۰.۴۰۶.۶۸	۶.۹۷۰.۶۸
۱۹	۳۹۱۸۹۰	۲.۷۱۰	۱۰.۵۰۷.۱۵	۷.۷۹۷.۱۵
۲۰	۰۸۰۵۱۰	۲.۰۸۳	۹۸.۸۸۱.۵۶	۹۶.۷۹۸.۵۶
۲۱	۳۴۰۲۵۰	۱.۹۲۳	۲۲.۹۷۰.۱۹	۲۱.۰۴۷.۱۹
۲۲	۲۵۰۱۰۰	۱.۸۶۲	۹.۳۰۴.۲۷	۷.۴۴۲.۲۷
۲۳	۰۸۱۰۹۰	۱.۸۵۴	۱۰.۲۱۵.۱۹	۸.۳۶۱.۱۹
۲۴	۷۳۱۰۱۰	۱.۷۷۵	۱۴.۹۸۶.۷۴	۱۳.۲۱۱.۷۴
۲۵	۳۹۲۶۴۰	۱.۷۴۸	۲.۹۱۳.۵۹	۱.۱۶۵.۵۹
۲۶	۳۴۰۲۲۰	۱.۵۸۰	۹.۸۴۲.۷۴	۸.۲۶۲.۷۴
۲۷	۳۲۰۸۱۰	۱.۴۴۷	۵.۹۶۰.۵۲	۴.۵۱۳.۵۲
۲۸	۰۴۰۳۹۰	۱.۴۲۲	۴۸.۴۷۳.۱۸	۳۷.۰۵۱.۱۸
۲۹	۲۰۰۵۲۰	۱.۴۱۸	۱۸.۲۵۱.۲۴	۱۶.۸۳۳.۳۴
۳۰	۲۷۰۹۰۰	۱.۳۶۸	۱۰۱.۳۵۹.۶۷	۹۹.۹۹۱.۶۷
۳۱	۴۸۱۹۲۰	۱.۳۵۷	۲.۸۲۶.۴۸	۱.۴۶۹.۴۸
۳۲	۲۰۰۷۹۹	۱.۱۸۹	۲۶.۱۵۳.۵۴	۲۴.۹۶۴.۵۴
۳۳	۴۴۱۱۱۴	۱.۱۴۷	۴۰.۱۲۴.۲۳	۳۸.۹۷۷.۲۳
۳۴	۰۷۰۲۰۰	۱.۱۲۵	۳۲۱.۳۷۶.۳۷	۳۲۰.۲۵۱.۳۷
۳۵	۷۳۰۶۶۱	۱.۰۵۲	۷۸.۱۸۳.۸۱	۷۷.۱۳۱.۸۱
۳۶	۰۳۰۲۱۹	۱.۰۱۳	۷.۲۱۵.۳۶	۶.۲۰۲.۳۶
۳۷	۰۴۰۲۱۰	۹۷۴	۲۹۲.۸۲۴.۹۸	۲۹۱.۸۵۰.۹۸
۳۸	۴۴۱۱۱۳	۸۵۶	۷.۶۶۵.۶۲	۶.۸۰۹.۶۲
۳۹	۹۶۱۹۰۰	۸۳۸	۷.۷۳۹.۰۷	۶.۹۰۱.۰۷
۴۰	۳۲۰۸۹۰	۸۱۸	۱۵.۹۸۸.۷۴	۱۵.۱۷۰.۷۴
۴۱	۳۳۰۵۱۰	۷۹۲	۹.۶۵۲.۸۰	۸.۸۶۰.۸۰

پیوست ۴. لیست کالاهای دارای پتانسیل برای صادرات به پاکستان (هزار دلار)

ردیف	کد تعرفه	ارزش واردات افغانستان از پاکستان	ارزش صادرات ایران	پتانسیل صادراتی بالقوه ایران
۴۲	۳۴۰۲۱۱	۷۹۱	۷,۷۲۵,۴۱	۶,۹۳۴,۴۱
۴۳	۳۹۱۸۱۰	۷۸۹	۲۵,۳۰۵,۵۷	۲۴,۵۱۶,۵۷
۴۴	۴۸۱۰۹۲	۷۱۳	۲,۷۱۳,۳۹	۲,۰۰۰,۳۹
۴۵	۰۲۱۰۶۱۰	۷۰۸	۵,۵۴۷,۰۵	۴,۸۳۹,۰۵
۴۶	۱۵۱۷۱۰	۷۰۸	۱,۳۶۲,۲۳	۶۵۴,۲۳
۴۷	۲۱۰۴۲۰	۶۹۵	۴,۱۳۳,۳۸	۳,۴۳۸,۳۸
۴۸	۴۴۱۱۱۲	۶۸۰	۵,۹۸۱,۷۵	۵,۳۰۱,۷۵
۴۹	۲۳۰۹۹۰	۶۳۲	۳۰,۲۱۶,۱۱	۲۹,۵۸۴,۱۱
۵۰	۴۴۱۰۱۱	۶۱۶	۲۴,۲۰۴,۷۳	۲۱,۵۸۸,۷۳
۵۱	۳۹۲۰۱۰	۵۹۰	۱۷۰,۹۹۶,۹۰	۱۷۰,۴۰۶,۹۰
۵۲	۳۳۰۴۹۹	۵۸۱	۶۸۰,۷۰۴,۱	۶۰۲,۲۶,۴۱
۵۳	۰۸۰۷۱۱	۵۵۸	۱۹۹,۲۵۹,۹۱	۱۹۸,۷۰۱,۹۱
۵۴	۲۵۲۳۲۱	۵۵۴	۲۳,۹۳۱,۹۰	۲۳,۳۷۷,۹۰
۵۵	۳۹۱۵۹۰	۵۴۸	۷۱۵,۸۱	۱۶۷,۸۱
۵۶	۳۲۰۹۱۰	۵۲۴	۱۴,۴۱۲,۵۹	۱۳,۸۸۸,۵۹
۵۷	۰۷۰۹۹۹	۵۰۴	۱۵,۹۸۶,۰۶	۱۵,۴۸۲,۰۶
۵۸	۸۷۱۴۱۰	۴۷۹	۴,۹۰۸,۷۶	۴,۴۲۹,۷۶
۵۹	۳۰۰۴۲۰	۴۷۲	۲,۱۸۹,۰۵	۱,۷۱۷,۰۵
۶۰	۴۸۰۳۰۰	۴۴۴	۲۳,۶۲۲,۷۸	۲۳,۱۷۸,۷۸
۶۱	۰۱۰۵۱۱	۴۲۰	۱,۹۷۴,۲۶	۱,۵۵۴,۲۶
۶۲	۷۳۲۶۹۰	۴۰۲	۶۵,۶۰۱,۴۷	۶۵,۱۹۹,۴۷
۶۳	۸۴۱۴۵۱	۳۹۰	۴,۵۲۵,۱۶	۴,۱۳۵,۱۶
۶۴	۲۰۰۸۱۹	۳۸۵	۲,۷۹۰,۷۳	۲,۴۰۵,۷۳
۶۵	۳۲۱۴۱۰	۳۸۱	۹۰,۲۰۵,۶	۵۲۱,۵۶
۶۶	۷۲۰۸۹۰	۳۷۸	۴,۳۹۹,۳۲	۴,۰۲۱,۳۲
۶۷	۸۴۵۰۱۱	۳۶۲	۱,۳۶۴,۵۶	۱,۰۰۲,۵۶
۶۸	۳۸۲۴۹۹	۳۵۱	۶۰,۹۱,۴۳	۵,۷۴۰,۴۳
۶۹	۶۲۰۹۹۰	۳۴۶	۶۰,۶۰۷,۳	۲۶,۰۷۳
۷۰	۳۳۰۵۹۰	۳۴۵	۱,۷۸۸,۳۴	۱,۴۴۳,۳۴
۷۱	۳۲۰۹۹۰	۳۴۰	۱,۶۷۳,۸۶	۱,۳۳۳,۸۶
۷۲	۳۴۰۲۳۹	۳۳۱	۷,۷۷۶,۲۴	۷,۴۴۵,۲۴
۷۳	۴۸۱۹۱۰	۲۹۶	۴۴,۶۸۸,۳۸	۴۴,۳۹۲,۳۸
۷۴	۷۲۱۰۴۹	۲۸۹	۷۳,۷۰۱,۴۱	۷۳,۴۱۲,۴۱
۷۵	۷۳۰۶۹۰	۲۸۸	۶۳,۸۶۸,۱۹	۶۳,۵۸۰,۱۹
۷۶	۰۱۰۶۴۱	۲۷۷	۳۹۹,۹۹	۱۲۲,۹۹
۷۷	۲۸۳۶۲۰	۲۷۳	۲۲,۲۶۷,۱۴	۲۱,۹۹۴,۱۴
۷۸	۰۴۰۱۲۰	۲۷۱	۲۶,۲۹۲,۷۹	۲۶,۰۲۱,۷۹
۷۹	۲۱۰۵۰۰	۲۶۹	۴۹,۷۳۵,۵۶	۴۹,۴۶۶,۵۶
۸۰	۰۴۰۷۲۱	۲۵۰	۵۱,۰۹۴,۳۵	۵۰,۸۴۴,۳۵
۸۱	۰۸۰۵۵۰	۲۳۵	۴,۳۵۴,۳۴	۴,۱۱۹,۳۴
۸۲	۷۰۱۰۹۰	۲۳۴	۳۶,۹۴۶,۲۸	۳۶,۷۱۲,۲۸

پیوست ۴. لیست کالاهای دارای پتانسیل برای صادرات به پاکستان (هزار دلار)

ردیف	کد تعرفه	ارزش واردات افغانستان از پاکستان	ارزش صادرات ایران	پتانسیل صادراتی بالقوه ایران
۸۳	۸۴۲۲۴۰	۲۳۲	۳۰۵۷۵.۸۵	۳۰۳۴۳.۸۵
۸۴	۲۱۰۴۱۰	۲۱۸	۵۳۱.۱۹	۳۱۳.۱۹
۸۵	۲۸۱۵۱۱	۲۰۵	۷۴۰۳۵۶.۴۸	۷۴۰۱۵۱.۴۸
۸۶	۲۰۰۸۱۱	۲۰۲	۵۵۸.۳۳	۳۵۶.۳۳
۸۷	۳۹۲۶۹۰	۱۹۹	۶۸۰۱۱۵.۳۵	۶۷۰۹۱۶.۳۵
۸۸	۳۹۱۷۲۹	۱۹۶	۸۰۵۰۶۱	۷۸۵۴۶۱
۸۹	۳۰۰۵۹۰	۱۹۵	۲۴۲.۳۸	۴۷.۳۸
۹۰	۷۳۰۸۳۰	۱۹۳	۱۲۰۳۳۰.۹۱	۱۲۰۱۳۷.۹۱
۹۱	۳۴۰۲۳۱	۱۸۶	۲۰۰۸۶۵.۳۱	۲۰۰۶۷۹.۳۱
۹۲	۲۸۳۶۳۰	۱۸۶	۴۰۳۶۹.۶۶	۴۰۱۸۳.۶۶
۹۳	۵۴۰۷۶۹	۱۷۵	۱۰۴۶۵.۳۷	۱۰۲۹۰.۳۷
۹۴	۶۱۱۷۱۰	۱۷۵	۸۶۲.۹۷	۶۸۷.۹۷
۹۵	۸۴۳۳۵۱	۱۶۶	۳۱۵.۵۰	۱۴۹.۵۰
۹۶	۰۹۱۰۹۱	۱۴۶	۷۹۱.۷۳	۶۴۵.۷۳
۹۷	۷۳۲۲۹۳	۱۴۴	۱۰۳۹۹.۰۱	۱۰۲۵۵.۰۱
۹۸	۸۴۱۸۲۱	۱۳۳	۱۰۰۷۵۲.۵۶	۱۰۰۶۱۹.۵۶
۹۹	۶۸۰۲۲۱	۱۳۲	۲۰۰۱۷۶.۰۹	۲۰۰۰۴۴.۰۹
۱۰۰	۳۴۰۲۹۰	۱۳۱	۴۰۰۵۶۵.۱۵	۴۰۰۴۳۴.۱۵
۱۰۱	۷۳۰۸۹۰	۱۳۰	۴۵۶۰۹.۱۳	۴۵۰۴۷۹.۱۳
۱۰۲	۳۹۲۳۵۰	۱۲۹	۱۴۰۷۲۸.۵۳	۱۴۰۵۹۹.۵۳
۱۰۳	۲۸۱۱۲۲	۱۲۸	۲۵۹.۰۱	۱۳۱.۰۱
۱۰۴	۰۸۰۵۲۱	۱۱۹	۲۰۰۶۷۷.۵۳	۲۰۰۵۵۸.۵۳
۱۰۵	۳۹۰۴۱۰	۱۱۸	۴۵۰۴۸۰.۳۸	۴۵۰۳۶۲.۳۸
۱۰۶	۸۴۳۳۵۹	۱۱۷	۶۹۸.۳۶	۵۸۱.۳۶
۱۰۷	۲۱۰۳۲۰	۱۱۶	۳۰۸۵۸.۰۱	۳۰۷۴۲.۰۱
۱۰۸	۲۸۰۸۰۰	۱۱۶	۵۶۰.۵۲	۴۴۴.۵۲
۱۰۹	۲۵۰۸۴۰	۱۱۶	۱۱۶.۲۴	۰.۲۴
۱۱۰	۱۹۰۵۹۰	۱۱۵	۶۳۰۸۸۷.۸۷	۶۳۰۷۷۲.۸۷
۱۱۱	۸۳۱۱۱۰	۱۱۵	۵۰۳۸۹.۵۷	۵۰۲۷۴.۵۷
۱۱۲	۶۹۱۰۹۰	۱۱۳	۳۶۷۰.۳۷	۳۰۵۵۷.۳۷
۱۱۳	۷۰۰۵۲۹	۱۰۶	۴۲۰۹۵۶.۳۴	۴۲۰۸۵۰.۳۴
۱۱۴	۶۲۰۴۱۹	۱۰۱	۱۰۰۰۶۱.۷۳	۹۰۹۶۰.۷۳
۱۱۵	۰۴۰۷۱۱	۹۵	۳۰۶۶۶.۲۸	۳۰۵۷۱.۲۸
۱۱۶	۶۲۰۷۹۹	۹۵	۳۰۲۴۹.۴۰	۳۰۱۵۴.۴۰
۱۱۷	۴۴۱۵۱۰	۹۵	۲۰۸۹۱.۷۱	۲۰۷۹۶.۷۱
۱۱۸	۱۹۰۵۳۲	۸۹	۲۵۰۴۳۲.۶۸	۲۵۰۳۴۳.۶۸
۱۱۹	۲۰۰۹۱۹	۸۸	۱۰۲۱۴.۹۸	۱۰۱۲۶.۹۸
۱۲۰	۵۱۰۹۱۰	۸۵	۱۰۰۸۴.۶۳	۹۹۹۶.۶۳
۱۲۱	۴۸۱۸۲۰	۷۹	۹۴.۳۰	۱۵.۳۰
۱۲۲	۰۳۰۲۸۹	۷۸	۷۰۱۱۶.۳۳	۷۰۰۴۸.۳۳
۱۲۳	۳۰۰۳۹۰	۷۷	۴۰۷۷۰.۵۶	۴۰۶۹۳.۵۶
۱۲۴	۲۸۱۲۸۱۰	۷۴	۴۰۱۱۳.۹۸	۴۰۰۳۹.۹۸

پیوست ۴. لیست کالاهای دارای پتانسیل برای صادرات به پاکستان (هزار دلار)

ردیف	کد تعرفه	ارزش واردات افغانستان از پاکستان	ارزش صادرات ایران	پتانسیل صادراتی بالقوه ایران
۱۲۵	۷۰۱۳۳۷	۷۲	۴۱۳۸۱	۳۴۱۸۱
۱۲۶	۲۱۰۳۹۰	۶۹	۷۷۶۵۰۳	۷۶۹۶۰۳
۱۲۷	۱۲۱۱۹۰	۶۹	۵۰۱۸۹۰۷۲	۵۰۱۲۰۰۷۲
۱۲۸	۶۲۱۱۴۹	۶۸	۱۳۰۸۹	۶۲۸۹
۱۲۹	۱۴۰۴۹۰	۶۵	۹۰۹۱۶۰۷۷	۹۰۸۵۱۰۷۷
۱۳۰	۴۹۰۱۹۹	۶۴	۱۴۰۹۵۴۰۱۳	۱۴۰۸۹۰۰۱۳
۱۳۱	۲۹۱۷۳۹	۶۲	۷۹۰۲۸	۱۷۰۲۸
۱۳۲	۶۴۰۲۱۹	۶۱	۱۰۴۰۳۰۱۱	۱۰۳۴۲۰۱۱
۱۳۳	۹۵۰۶۹۹	۶۰	۱۰۳۹۵۰۴۱	۱۰۳۳۵۰۴۱
۱۳۴	۵۲۰۲۱۰	۶۰	۱۲۵۰۷۶	۶۵۰۷۶
۱۳۵	۲۸۱۲۳۹	۵۷	۶۰۹۱۴۰۹۴	۶۰۸۵۷۰۹۴
۱۳۶	۴۰۱۱۲۰	۵۵	۲۰۰۶۹۰۸۷	۲۰۰۱۴۰۸۷
۱۳۷	۶۲۱۴۹۰	۵۴	۴۰۹۱۱۰۲۶	۴۰۸۵۷۰۲۶
۱۳۸	۷۰۱۳۱۰	۵۳	۵۵۹۰۷۹	۵۰۶۰۷۹
۱۳۹	۲۴۰۱۱۰	۵۲	۲۶۴۵۰۵۵	۲۰۵۹۳۰۵۵
۱۴۰	۸۴۷۹۶۰	۴۸	۶۸۰۹۵۰۸۳	۶۸۰۰۴۷۰۸۳
۱۴۱	۷۰۱۳۹۹	۴۸	۸۰۳۰۰۰۸	۷۰۹۸۲۰۰۸
۱۴۲	۸۴۷۴۲۰	۴۵	۱۱۰۹۳۲۰۵۸	۱۱۰۸۸۷۰۵۸
۱۴۳	۰۷۰۲۲۰	۴۳	۱۳۰۰۱۷۰۳۱	۱۲۰۹۷۴۰۳۱
۱۴۴	۶۳۰۴۱۹	۴۳	۴۳۷۰۲۳	۳۹۴۰۲۳
۱۴۵	۸۴۵۱۴۰	۴۲	۱۹۰۰۶۱	۱۴۸۰۶۱
۱۴۶	۲۸۲۸۹۰	۴۱	۷۰۰۴۲۰۷۷	۷۰۰۰۱۰۷۷
۱۴۷	۷۳۰۴۹۰	۳۹	۵۰۰۹۱۵۰۸۳	۵۰۰۸۷۶۰۸۳
۱۴۸	۲۰۰۹۹۰	۳۹	۶۸۶۰۹۸	۶۴۷۰۹۸
۱۴۹	۶۱۰۷۱۹	۳۷	۱۹۵۰۲۲	۱۵۸۰۲۲
۱۵۰	۴۶۰۱۲۹	۳۷	۱۵۹۰۶۴	۱۲۲۰۶۴
۱۵۱	۸۴۷۴۱۰	۳۶	۲۰۴۵۴۰۴۶	۲۰۴۱۸۰۴۶
۱۵۲	۲۸۱۱۲۱	۳۵	۱۹۰۰۹۰۲۰	۱۸۷۴۰۲۰
۱۵۳	۳۵۰۵۱۰	۳۴	۳۳۲۰۸۷	۲۹۸۰۸۷
۱۵۴	۸۴۱۸۳۰	۳۳	۸۰۷۹۴۰۳۹	۸۰۷۶۱۰۳۹
۱۵۵	۸۵۰۴۴۰	۳۳	۱۵۱۰۵۹	۱۱۸۰۵۹
۱۵۶	۸۴۱۸۱۰	۳۲	۴۰۷۵۱۰۲۹	۴۰۷۱۹۰۲۹
۱۵۷	۸۵۳۸۹۰	۳۱	۳۴۳۰۱۴	۳۱۲۰۱۴
۱۵۸	۴۰۱۵۱۹	۲۹	۵۰۰۵۳۰۷۴	۵۰۰۲۴۰۷۴
۱۵۹	۷۰۰۷۱۱	۲۹	۳۶۳۳۰۰	۳۶۰۴۰۰
۱۶۰	۶۳۰۶۱۹	۲۹	۲۰۰۸۱	۱۷۲۰۸۱
۱۶۱	۳۹۱۹۹۰	۲۸	۳۰۷۶۳۰۰۴	۳۰۷۳۵۰۰۴
۱۶۲	۰۹۱۰۳۰	۲۷	۲۴۶۰۹۸	۲۱۹۰۹۸
۱۶۳	۶۳۰۲۶۰	۲۷	۱۵۵۰۶۰	۱۲۸۰۶۰
۱۶۴	۹۶۰۳۲۱	۲۶	۲۲۹۰۷۵	۲۰۳۰۷۵
۱۶۵	۶۹۱۰۱۰	۲۴	۴۵۰۷۷۰۵۰	۴۵۰۷۴۶۰۵۰
۱۶۶	۳۹۲۳۳۰	۲۴	۴۵۰۶۹۰۲۹	۴۵۰۰۴۵۰۲۹

پیوست ۴. لیست کالاهای دارای پتانسیل برای صادرات به پاکستان (هزار دلار)

ردیف	کد تعرفه	ارزش واردات افغانستان از پاکستان	ارزش صادرات ایران	پتانسیل صادراتی بالقوه ایران
۱۶۷	۳۳۰۶۱۰	۲۴	۷۳۶.۱۳	۷۱۲.۱۳
۱۶۸	۰۳۰۱۹۹	۲۳	۱.۵۴۹.۳۲	۱.۵۲۶.۳۲
۱۶۹	۰۴۰۹۰۰	۲۲	۶.۴۴۳.۹۷	۶.۴۲۱.۹۷
۱۷۰	۶۹۰۱۰۰	۲۲	۹۷۱.۸۰	۹۴۹.۸۰
۱۷۱	۸۵۴۴۷۰	۲۲	۱۱۹.۴۰	۹۷.۴۰
۱۷۲	۸۴۴۶۳۰	۲۲	۳۵.۰۰	۱۳.۰۰
۱۷۳	۸۴۵۰۱۲	۲۱	۱۵.۱۶۹.۵۸	۱۵.۱۴۸.۵۸
۱۷۴	۵۹۰۳۱۰	۲۱	۲۰.۸۴۲.۲۱	۲۰.۶۳۲.۲۱
۱۷۵	۳۲۰۸۲۰	۲۱	۱.۵۷۹.۴۶	۱.۵۵۸.۴۶
۱۷۶	۱۹۰۴۹۰	۲۱	۱.۲۳۷.۱۳	۱.۲۱۶.۱۳
۱۷۷	۶۳۰۳۱۹	۲۱	۶۵.۱۹	۴۴.۱۹
۱۷۸	۲۰۰۹۸۹	۲۰	۵۹.۵۸۶.۸۵	۵۹.۵۶۶.۸۵
۱۷۹	۳۴۰۳۹۹	۲۰	۱.۹۴۹.۰۴	۱.۹۲۹.۰۴
۱۸۰	۲۹۲۴۲۹	۲۰	۳۷۱.۹۴	۳۵۱.۹۴
۱۸۱	۰۶۰۲۲۰	۲۰	۸۱.۹۲	۶۱.۹۲
۱۸۲	۰۸۰۴۱۰	۱۹	۳۲۳.۸۱۷.۷۸	۳۲۳.۷۹۸.۷۸
۱۸۳	۸۴۳۲۱۰	۱۹	۱.۶۶۷.۷۸	۱.۶۴۸.۷۸
۱۸۴	۶۳۰۷۹۰	۱۹	۵۲۹.۳۱	۵۱۰.۳۱
۱۸۵	۴۴۱۰۱۹	۱۹	۲۷۳.۳۰	۲۵۴.۳۰
۱۸۶	۸۴۷۹۹۰	۱۸	۴۶۲۱.۲۷	۴۶۰۳.۲۷
۱۸۷	۷۰۰۷۲۹	۱۸	۲.۸۶۶.۴۶	۲.۸۴۶.۴۶
۱۸۸	۸۴۵۸۹۹	۱۷	۲۶۱.۶۹	۲۴۴.۶۹
۱۸۹	۵۵۰۴۹۰	۱۷	۸۰.۲۴	۶۳.۲۴
۱۹۰	۳۳۰۲۹۰	۱۷	۲۱.۶۰	۴.۶۰
۱۹۱	۰۸۱۳۴۰	۱۶	۴.۲۶۰.۸۴	۴.۲۴۴.۸۴
۱۹۲	۶۴۰۴۱۹	۱۶	۴۰.۲۹.۱۱	۴۰.۱۳.۱۱
۱۹۳	۳۸۰۸۹۱	۱۶	۳.۸۶۱.۵۴	۳.۸۴۵.۵۴
۱۹۴	۰۷۱۰۸۰	۱۵	۲۹۴.۹۳	۲۷۹.۹۳
۱۹۵	۹۱۰۵۱۹	۱۵	۲۲۸.۱۱	۲۱۳.۱۱
۱۹۶	۸۴۳۳۵۲	۱۴	۶۵۳.۴۸	۶۳۹.۴۸
۱۹۷	۰۹۱۰۹۹	۱۴	۵۵۹.۰۶	۵۴۵.۰۶
۱۹۸	۸۴۵۰۱۹	۱۴	۹۵.۶۵	۸۱.۶۵
۱۹۹	۸۴۵۱۲۹	۱۴	۴۵.۶۴	۳۱.۶۴
۲۰۰	۲۰۰۷۱۰	۱۳	۲۷۰.۲۹.۰۵	۲۷۰.۱۶.۰۵
۲۰۱	۷۰۰۹۹۱	۱۳	۵.۹۳۶.۵۸	۵.۹۲۳.۵۸
۲۰۲	۳۳۰۳۰۰	۱۳	۵۹.۹۶	۴۶.۹۶
۲۰۳	۱۲۰۹۹۹	۱۳	۴۴.۵۱	۳۱.۵۱
۲۰۴	۰۷۰۳۹۰	۱۳	۳۷.۲۸	۲۴.۲۸
۲۰۵	۰۷۰۷۰۰	۱۲	۴۷.۵۷۸.۵۸	۴۷.۵۶۶.۵۸
۲۰۶	۲۰۰۱۹۰	۱۲	۹.۲۴۳.۱۰	۹.۲۳۱.۱۰
۲۰۷	۲۸۳۹۱۹	۱۲	۷.۳۸۹.۶۹	۷.۳۷۷.۶۹

پیوست ۴. لیست کالاهای دارای پتانسیل برای صادرات به پاکستان (هزار دلار)

ردیف	کد تعرفه	ارزش واردات افغانستان از پاکستان	ارزش صادرات ایران	پتانسیل صادراتی بالقوه ایران
۲۰۸	۳۹۲۳۱۰	۱۲	۴,۳۷۹,۲۶	۴,۳۶۷,۲۶
۲۰۹	۶۸۱۰۱۹	۱۲	۱,۹۶۱,۴۷	۱,۹۴۹,۴۷
۲۱۰	۳۵۰۶۹۱	۱۲	۱,۲۰۰,۹۵	۱,۱۸۸,۹۵
۲۱۱	۶۱۱۱۹۰	۱۲	۴۹۰,۷۷	۴۷۸,۷۷
۲۱۲	۵۷۰۱۱۰	۱۱	۴۵,۷۸۱,۴۷	۴۵,۷۷۰,۴۷
۲۱۳	۹۱۰۵۲۹	۱۱	۳,۲۳۸,۹۶	۳,۲۲۷,۹۶
۲۱۴	۲۲۰۲۹۱	۱۱	۱,۶۶۶,۳۲	۱,۶۵۵,۳۲
۲۱۵	۴۸۰۸۱۰	۱۱	۱,۵۸۲,۳۲	۱,۵۷۱,۳۲
۲۱۶	۸۵۲۶۶۹	۱۱	۶۸۹,۵۹	۶۷۸,۵۹
۲۱۷	۴۴۲۰۹۰	۱۱	۵۰۴,۹۹	۴۹۳,۹۹
۲۱۸	۶۴۰۶۲۰	۱۱	۳۱۷,۹۶	۳۰۶,۹۶
۲۱۹	۳۹۰۱۱۰	۱۰	۱,۹۷۱,۰۴۱,۴۰	۱,۹۷۱,۰۳۱,۴۰
۲۲۰	۲۵۱۵۱۱	۱۰	۲۴,۸۷۴,۱۷	۲۴,۸۶۴,۱۷
۲۲۱	۲۲۰۲۱۰	۱۰	۱۰,۱۱۲,۷۱	۱۰,۱۰۲,۷۱
۲۲۲	۴۰۰۲۱۹	۱۰	۴,۱۲۹,۰۰	۴,۱۱۹,۰۰
۲۲۳	۲۰۰۵۹۹	۱۰	۴۰,۲۳۰,۰۶	۴۰,۱۳۰,۰۶
۲۲۴	۷۲۰۲۹۹	۱۰	۱,۳۵۶,۶۹	۱,۳۴۶,۶۹
۲۲۵	۸۴۱۸۴۰	۹	۱,۳۱۵,۷۶	۱,۳۰۶,۷۶
۲۲۶	۷۰۲۰۰۰	۹	۱,۱۷۲,۲۰	۱,۱۶۳,۲۰
۲۲۷	۹۵۰۶۶۲	۹	۹۳۱,۰۱	۹۲۲,۰۱
۲۲۸	۵۹۰۳۹۰	۹	۴۷۹,۰۸	۴۷۰,۰۸
۲۲۹	۴۴۰۱۱۲	۹	۲۲۶,۰۹	۲۱۷,۰۹
۲۳۰	۲۸۳۵۲۵	۹	۱۲۴,۱۴	۱۱۵,۱۴
۲۳۱	۷۶۱۵۲۰	۹	۱۲۲,۲۶	۱۱۳,۲۶
۲۳۲	۴۴۰۹۲۹	۹	۶۰,۳۰	۵۱,۳۰
۲۳۳	۳۹۲۶۱۰	۸	۷۷۷,۳۹	۷۶۹,۳۹
۲۳۴	۳۹۲۰۶۹	۸	۳۴۸,۱۵	۳۴۰,۱۵
۲۳۵	۰۹۰۹۶۱	۸	۲۴۶,۸۵	۲۳۸,۸۵
۲۳۶	۶۳۱۰۹۰	۸	۹۴,۶۹	۸۶,۶۹
۲۳۷	۸۴۵۲۳۹	۸	۶۹,۶۶	۶۱,۶۶
۲۳۸	۵۵۰۵۱۰	۸	۵۹,۲۸	۵۱,۲۸
۲۳۹	۸۴۶۵۹۵	۸	۹,۱۱	۱,۱۱
۲۴۰	۳۹۲۴۱۰	۷	۱۱۵,۳۹۹,۰۹	۱۱۵,۳۹۲,۰۹
۲۴۱	۴۰۱۴۹۰	۷	۲,۸۴۹,۷۳	۲,۸۴۲,۷۳
۲۴۲	۳۹۱۶۲۰	۷	۱,۹۴۰,۵۶	۱,۹۳۳,۵۶
۲۴۳	۶۰۳۱۱	۷	۳۴۶,۱۹	۳۳۹,۱۹
۲۴۴	۴۶۰۲۹۰	۷	۲۲۶,۶۷	۲۱۹,۶۷
۲۴۵	۲۸۵۳۹۰	۷	۲۰۲,۸۵	۱۹۵,۸۵
۲۴۶	۲۰۰۹۷۹	۷	۱۹۲,۲۶	۱۸۵,۲۶
۲۴۷	۰۹۰۲۳۰	۷	۱۴۹,۳۹	۱۴۲,۳۹
۲۴۸	۷۴۱۸۲۰	۷	۲۲,۶۳	۱۵,۶۳
۲۴۹	۳۹۲۳۳۹	۶	۵۱,۶۸۴,۷۳	۵۱,۶۷۸,۷۳

پیوست ۴. لیست کالاهای دارای پتانسیل برای صادرات به پاکستان (هزار دلار)

ردیف	کد تعرفه	ارزش واردات افغانستان از پاکستان	ارزش صادرات ایران	پتانسیل صادراتی بالقوه ایران
۲۵۰	۹۴۰۲۶۰	۶	۲۶,۲۶۲,۸۵	۲۶,۲۵۶,۸۵
۲۵۱	۲۷۰۱۱۹	۶	۳۰,۷۳۱,۰۳	۳۰,۷۲۵,۰۳
۲۵۲	۱۸۰۶۹۰	۶	۲۹,۵۱۶,۲۰	۲۹,۵۱۰,۲۰
۲۵۳	۶۲۰۵۹۰	۶	۹,۳۳۸,۷۸	۹,۳۳۲,۷۸
۲۵۴	۳۹۲۱۹۰	۶	۷,۸۶۲,۶۱	۷,۸۵۶,۶۱
۲۵۵	۶۹۰۲۹۰	۶	۳,۵۷۳,۵۶	۳,۵۶۷,۵۶
۲۵۶	۶۹۱۴۹۰	۶	۲,۹۸۹,۱۶	۲,۹۸۳,۱۶
۲۵۷	۸۴۱۸۵۰	۶	۲,۸۴۰,۵۴	۲,۸۳۴,۵۴
۲۵۸	۹۴۰۴۲۱	۶	۲,۸۱۳,۲۴	۲,۸۰۷,۲۴
۲۵۹	۸۴۳۸۹۰	۶	۱۰,۱۸۳,۲۵	۱۰,۱۲۳,۲۵
۲۶۰	۰۸۱۰۱۰	۶	۵۲۱,۶۰	۵۱۵,۶۰
۲۶۱	۲۸۴۷۰۰	۶	۵۱۳,۸۹	۵۰۷,۸۹
۲۶۲	۸۴۱۵۱۰	۶	۲۹۵,۸۸	۲۸۹,۸۸
۲۶۳	۸۴۵۳۸۰	۶	۵۱,۱۰	۴۵,۱۰
۲۶۴	۰۷۰۶۱۰	۵	۲۱,۷۵۱,۰۴	۲۱,۷۴۶,۰۴
۲۶۵	۹۶۱۷۰۰	۵	۲,۳۸۹,۰۱	۲,۳۸۴,۰۱
۲۶۶	۶۲۱۰۲۰	۵	۱۰۶,۸۵	۱۰۱,۸۵
۲۶۷	۴۰۱۰۱۲	۵	۹۹,۱۳	۹۴,۱۳
۲۶۸	۲۵۰۸۳۰	۵	۸۳,۵۴	۷۸,۵۴
۲۶۹	۹۴۰۲۱۰	۵	۶۷,۶۴	۶۲,۶۴
۲۷۰	۴۸۲۰۱۰	۵	۱۷,۶۱	۱۲,۶۱
۲۷۱	۴۲۰۲۲۱	۵	۷,۲۳	۲,۲۳
۲۷۲	۳۵۰۶۱۰	۴	۱۲,۳۵۷,۰۴	۱۲,۳۵۲,۰۴
۲۷۳	۷۶۱۶۹۹	۴	۲,۳۶۲,۸۴	۲,۳۵۸,۸۴
۲۷۴	۶۸۱۰۱۱	۴	۲,۳۲۸,۷۲	۲,۳۲۴,۷۲
۲۷۵	۸۴۷۴۸۰	۴	۱,۹۲۷,۴۴	۱,۹۲۳,۴۴
۲۷۶	۳۲۰۶۴۹	۴	۱,۲۹۸,۱۶	۱,۲۹۴,۱۶
۲۷۷	۸۵۰۲۱۲	۴	۸۳۰,۵۱	۸۲۶,۵۱
۲۷۸	۸۷۰۸۱۰	۴	۷۹۱,۳۱	۷۸۷,۳۱
۲۷۹	۹۴۰۴۹۰	۴	۴۰۶,۲۱	۴۰۲,۲۱
۲۸۰	۲۰۰۹۴۹	۴	۳۶۲,۰۴	۳۵۸,۰۴
۲۸۱	۸۴۱۳۳۰	۴	۱۱۳,۴۳	۱۰۹,۴۳
۲۸۲	۲۸۳۳۳۰	۴	۷۷,۰۱	۷۳,۰۱
۲۸۳	۶۲۰۱۹۰	۴	۵۱,۳۷	۴۷,۳۷
۲۸۴	۱۲۰۱۹۰	۴	۲۴,۷۴	۲۰,۷۴
۲۸۵	۵۵۰۹۵۹	۴	۶۰,۰۲	۲۰,۰۲
۲۸۶	۲۷۰۴۰۰	۳	۳۶,۳۱۸,۰۰	۳۶,۳۱۵,۰۰
۲۸۷	۰۷۰۴۱۰	۳	۲۲,۹۴۷,۷۳	۲۲,۹۴۴,۷۳
۲۸۸	۶۸۰۹۱۱	۳	۱۰,۳۹۹,۲۷	۱۰,۳۹۶,۲۷
۲۸۹	۷۳۲۶۱۹	۳	۶,۷۶۷,۱۳	۶,۷۶۴,۱۳
۲۹۰	۶۱۱۴۹۰	۳	۵,۶۶۷,۵۷	۵,۶۶۴,۵۷
۲۹۱	۸۴۱۹۹۰	۳	۳,۶۲۲,۱۹	۳,۶۱۹,۱۹

پیوست ۴. لیست کالاهای دارای پتانسیل برای صادرات به پاکستان (هزار دلار)

ردیف	کد تعرفه	ارزش واردات افغانستان از پاکستان	ارزش صادرات ایران	پتانسیل صادراتی بالقوه ایران
۲۹۲	۹۶۰۳۲۹	۳	۲۰۵۵۸۷	۲۰۵۲۸۷
۲۹۳	۸۴۷۹۸۹	۳	۲۰۳۶۳۸	۲۰۳۳۳۸
۲۹۴	۹۵۰۶۹۱	۳	۱۸۹۷۲۰	۱۸۹۴۲۰
۲۹۵	۶۹۱۲۰۰	۳	۱۰۳۴۹۲۴	۱۰۳۴۶۲۴
۲۹۶	۱۷۰۲۹۰	۳	۱۰۰۶۲۹	۱۰۰۳۲۹
۲۹۷	۹۴۰۵۹۹	۳	۷۱۰۲۷	۷۰۷۲۷
۲۹۸	۸۴۷۷۱۰	۳	۵۸۲۲۳	۵۷۹۲۳
۲۹۹	۲۵۰۵۱۰	۳	۳۸۸۹۴	۳۸۵۹۴
۳۰۰	۰۰۹۰۴۲۱	۳	۲۸۳۶۴	۲۸۰۶۴
۳۰۱	۴۰۱۴۱۰	۳	۱۵۸۸۵	۱۵۵۸۵
۳۰۲	۸۲۰۱۹۰	۳	۱۵۲۶۷	۱۴۹۶۷
۳۰۳	۸۴۵۳۱۰	۳	۸۷۶۰	۸۴۶۰
۳۰۴	۳۹۱۵۱۰	۳	۸۷۳۴	۸۴۳۴
۳۰۵	۳۳۰۴۳۰	۳	۳۹۲۳	۳۶۲۳
۳۰۶	۹۰۰۴۹۰	۳	۵۲۷	۲۲۷
۳۰۷	۸۴۲۹۵۹	۳	۵۰۱	۲۰۱
۳۰۸	۸۷۰۸۹۹	۲	۲۲۹۰۵۹۶	۲۲۹۰۳۹۶
۳۰۹	۲۸۱۵۱۲	۲	۲۰۶۵۳۷۸	۲۰۶۵۱۷۸
۳۱۰	۴۴۲۱۹۹	۲	۲۰۶۳۷۵۵	۲۰۶۳۵۵۵
۳۱۱	۳۵۰۶۹۹	۲	۱۶۵۷۸۷۵	۱۶۵۷۶۷۵
۳۱۲	۳۹۱۷۲۲	۲	۱۰۳۰۵۰۱	۱۰۳۰۳۰۱
۳۱۳	۶۴۰۵۹۰	۲	۶۴۶۲۰۴	۶۴۶۰۰۴
۳۱۴	۲۹۲۲۱۱	۲	۶۰۰۶۶۲	۶۰۰۴۶۲
۳۱۵	۶۹۰۴۱۰	۲	۲۰۱۱۸۱	۲۰۰۹۸۱
۳۱۶	۷۳۲۳۹۹	۲	۲۴۱۴۴۸	۲۴۱۲۴۸
۳۱۷	۹۵۰۵۹۰	۲	۲۱۶۳۲۷	۲۱۶۱۲۷
۳۱۸	۹۰۱۹۲۰	۲	۱۶۲۶۹۰	۱۶۲۴۹۰
۳۱۹	۸۴۷۷۹۰	۲	۱۰۲۴۰۷۲	۱۰۲۴۰۷۲
۳۲۰	۳۳۰۱۲۹	۲	۸۸۵۸۹	۸۸۳۸۹
۳۲۱	۲۹۰۵۳۲	۲	۵۵۸۷۲	۵۵۶۷۲
۳۲۲	۵۵۱۲۱۹	۲	۵۴۱۷۸	۵۳۹۷۸
۳۲۳	۹۴۰۵۱۰	۲	۳۰۵۸۷	۳۰۳۸۷
۳۲۴	۲۸۲۶۹۹	۲	۲۵۷۰۴	۲۵۵۰۴
۳۲۵	۸۵۱۴۲۰	۲	۱۴۵۰۷	۱۴۳۰۷
۳۲۶	۳۲۱۵۱۱	۲	۱۳۳۵۳	۱۳۱۵۳
۳۲۷	۲۵۲۶۲۰	۲	۸۴۵۷	۸۱۵۷
۳۲۸	۱۱۰۴۲۲	۲	۷۶۳۸	۷۴۳۸
۳۲۹	۸۴۷۸۹۰	۲	۶۱۸۹	۵۹۸۹
۳۳۰	۹۶۰۳۹۰	۲	۴۸۸۴	۴۶۸۴
۳۳۱	۳۲۱۲۹۰	۲	۳۷۱۰	۳۵۱۰
۳۳۲	۸۴۵۰۹۰	۲	۳۲۰۵	۳۰۰۵
۳۳۳	۲۸۳۵۱۰	۲	۲۹۰۰	۲۷۰۰

پیوست ۴. لیست کالاهای دارای پتانسیل برای صادرات به پاکستان (هزار دلار)

ردیف	کد تعرفه	ارزش واردات افغانستان از پاکستان	ارزش صادرات ایران	پتانسیل صادراتی بالقوه ایران
۳۳۴	۵۵۰۸۲۰	۲	۱۷.۲۳	۱۵.۳۳
۳۳۵	۲۵۱۷۴۱	۲	۹.۹۱	۷.۹۱
۳۳۶	۳۲۰۷۱۰	۲	۵.۳۱	۳.۳۱
۳۳۷	۴۲۰۳۲۹	۲	۴.۸۳	۲.۸۳
۳۳۸	۲۷۱۱۱۲	۱	۳.۷۹۲۶۴۶.۵۶	۳.۷۹۲۶۴۵.۵۶
۳۳۹	۷۲۰۱۱۰	۱	۴۳.۱۴۲.۰۳	۴۳.۱۴۱.۰۳
۳۴۰	۶۹۱۱۱۰	۱	۲۲.۳۸۳.۹۳	۲۲.۳۸۲.۹۳
۳۴۱	۰۷۰۵۱۱	۱	۱۹.۹۵۶.۴۵	۱۹.۹۵۵.۴۵
۳۴۲	۷۳۲۱۸۱	۱	۱۴۵۰۰.۷۵	۱۴.۴۹۹.۷۵
۳۴۳	۸۷۰۸۲۹	۱	۱۳۰۵۹.۳۱	۱۳۰۵۸.۳۱
۳۴۴	۲۵۱۷۴۹	۱	۱۰.۸۹۴.۱۰	۱۰.۸۹۳.۱۰
۳۴۵	۶۸۰۹۱۹	۱	۹.۱۵۵.۸۸	۹.۱۵۴.۸۸
۳۴۶	۲۳۰۱۱۰	۱	۷.۸۹۳.۸۸	۷.۸۹۲.۸۸
۳۴۷	۳۹۰۱۹۰	۱	۶.۹۶۲.۵۲	۶.۹۶۱.۵۲
۳۴۸	۹۴۰۳۵۰	۱	۴.۸۸۱.۵۰	۴.۸۸۰.۵۰
۳۴۹	۳۹۲۲۹۰	۱	۴.۶۸۶.۲۰	۴.۶۸۵.۲۰
۳۵۰	۸۵۱۶۲۹	۱	۳.۹۴۸.۱۸	۳.۹۴۷.۱۸
۳۵۱	۷۰۰۴۹۰	۱	۲.۹۷۰.۰۷	۲.۹۶۹.۰۷
۳۵۲	۸۴۲۲۳۰	۱	۲.۵۶۱.۴۱	۲.۵۶۰.۴۱
۳۵۳	۸۴۲۶۹۹	۱	۲.۵۱۲.۷۱	۲.۵۱۱.۷۱
۳۵۴	۸۵۳۷۱۰	۱	۲.۴۲۲.۳۹	۲.۴۲۱.۳۹
۳۵۵	۸۴۱۸۹۹	۱	۲.۲۶۰.۲۵	۲.۲۵۹.۲۵
۳۵۶	۸۴۱۴۸۰	۱	۱.۶۹۲.۲۴	۱.۶۹۱.۲۴
۳۵۷	۸۴۱۴۵۹	۱	۱.۵۰۳.۷۱	۱.۵۰۲.۷۱
۳۵۸	۴۸۲۳۶۹	۱	۱.۲۳۰.۰۰	۱.۲۲۹.۰۰
۳۵۹	۰۸۱۰۷۰	۱	۹۱۱.۴۳	۹۱۰.۴۳
۳۶۰	۸۵۰۱۱۰	۱	۸۹۹.۲۴	۸۹۸.۲۴
۳۶۱	۸۴۵۲۱۰	۱	۸۶۰.۱۸	۸۵۹.۱۸
۳۶۲	۲۸۳۳۱۱	۱	۷۱۷.۰۳	۷۱۶.۰۳
۳۶۳	۸۴۲۶۹۱	۱	۷۱۱.۱۳	۷۱۰.۱۳
۳۶۴	۳۲۰۲۹۰	۱	۷۰۰.۱۶	۶۹۹.۱۶
۳۶۵	۴۸۲۱۱۰	۱	۶۸۸.۳۷	۶۸۷.۳۷
۳۶۶	۳۲۰۴۹۰	۱	۶۳۷.۹۵	۶۳۶.۹۵
۳۶۷	۸۴۲۷۹۰	۱	۳۷۷.۳۹	۳۷۶.۳۹
۳۶۸	۸۴۲۴۲۰	۱	۳۴۶.۲۶	۳۴۵.۲۶
۳۶۹	۹۰۱۸۹۰	۱	۳۳۵.۰۶	۳۳۴.۰۶
۳۷۰	۸۴۳۳۹۰	۱	۱۹۵.۵۲	۱۹۴.۵۲
۳۷۱	۹۴۰۴۱۰	۱	۱۹۲.۶۷	۱۹۱.۶۷
۳۷۲	۱۲۰۹۹۱	۱	۱۶۱.۰۹	۱۶۰.۰۹
۳۷۳	۹۱۰۵۹۹	۱	۱۳۲.۸۹	۱۳۱.۸۹
۳۷۴	۳۳۰۶۹۰	۱	۱۳۱.۳۰	۱۳۰.۳۰
۳۷۵	۸۵۰۹۸۰	۱	۱۰۲.۲۰	۱۰۱.۲۰

پیوست ۴. لیست کالاهای دارای پتانسیل برای صادرات به پاکستان (هزار دلار)

ردیف	کد تعرفه	ارزش واردات افغانستان از پاکستان	ارزش صادرات ایران	پتانسیل صادراتی بالقوه ایران
۳۷۶	۹۵۰۶۱۹	۱	۹۳۰۹۶	۹۳۰۹۶
۳۷۷	۴۰۱۶۱۰	۱	۸۹۰۹۰	۸۸۰۹۰
۳۷۸	۶۳۰۵۹۰	۱	۸۸۰۰۳	۸۷۰۰۳
۳۷۹	۶۲۱۱۳۹	۱	۸۶۰۰۲	۸۵۰۰۲
۳۸۰	۴۰۰۸۱۱	۱	۷۹۰۰۷	۷۸۰۰۷
۳۸۱	۰۶۰۱۲۰	۱	۷۰۰۸۰	۶۹۰۸۰
۳۸۲	۹۰۱۸۳۲	۱	۶۰۰۸۲	۵۹۰۸۲
۳۸۳	۸۴۴۸۴۹	۱	۴۹۰۲۴	۴۸۰۲۴
۳۸۴	۹۰۱۸۳۱	۱	۴۷۰۶۲	۴۶۰۶۲
۳۸۵	۸۴۴۵۱۱	۱	۳۲۰۳۱	۳۱۰۳۱
۳۸۶	۷۳۰۴۲۴	۱	۲۲۰۰۷	۲۱۰۰۷
۳۸۷	۸۴۱۳۵۰	۱	۱۷۰۴۹	۱۶۰۴۹
۳۸۸	۹۵۰۶۳۹	۱	۱۴۰۵۰	۱۳۰۵۰
۳۸۹	۹۶۰۷۱۹	۱	۱۴۰۴۵	۱۳۰۴۵
۳۹۰	۶۲۰۹۲۰	۱	۸۰۰۴۶	۷۰۰۴۶
۳۹۱	۲۵۱۶۲۰	۱	۷۰۰۲۸	۶۰۰۲۸
۳۹۲	۴۰۰۱۰۱	۱	۵۰۰۲۰	۴۰۰۲۰
۳۹۳	۸۵۰۲۲۰	۱	۵۰۰۱۹	۴۰۰۱۹
۳۹۴	۰۹۱۰۱۱	۱	۴۰۰۲۲	۳۰۰۲۲
۳۹۵	۲۸۳۱۱۰	۱	۱۰۰۱۲	۰۰۰۱۲

منبع: گمرک ج.ا.ا و ITC