



تجارت اقلام کشاورزی و غذایی استان اصفهان طی فصل نخست ۱۴۰۱

- نام پژوهش: تجارت اقلام کشاورزی و غذایی استان اصفهان طی فصل نخست ۱۴۰۱
- کدشناسایی: ۱۱۱۱۱۰۱۰۶۱۶ تهیه شده: واحد پژوهش و بررسی های اقتصادی مالک فرآیند: مرکز مطالعات راهبردی کشاورزی و آب اصفهان
- انتشارات: اتاق بازرگانی، صنایع، معادن و کشاورزی اصفهان
- تاریخ انتشار: شهریور ماه ۱۴۰۱
- صاحب امتیاز: اتاق بازرگانی، صنایع، معادن و کشاورزی اصفهان
- تهیه کننده: دکتر مصطفی مبینی دهکردی
- ناظر علمی: دکتر زهرا زمانی



تجارت محصولات کشاورزی و غذایی استان اصفهان (فصول ۱ تا ۲۳) طی سه ماهه نخست ۱۴۰۱ حدود ۳۴ میلیون دلار بوده که از این میزان ۳۳ میلیون دلار مربوط به صادرات و حدود ۷۰۵ هزار دلار آن مربوط به واردات استان اصفهان است. تراز تجاری این محصولات نیز طی بازه مورد بررسی، ۳۲ میلیون دلار بوده که در مقایسه با مدت مشابه سال ۱۴۰۰ حدود ۸ میلیون دلار تقویت شده است.

● خلاصه مدیریتی:

در این گزارش به بررسی وضعیت تجارت محصولات کشاورزی و غذایی استان اصفهان (فصول ۱ تا ۲۳ کتاب مقررات صادرات و واردات) طی فصل نخست سال ۱۴۰۱ و تغییرات آن نسبت به مدت مشابه سال قبل پرداخته شده است. تجارت محصولات کشاورزی و غذایی استان اصفهان طی فصل نخست ۱۴۰۱ بالغ بر ۳۴،۲۲۴،۴۸۱ دلار بوده که از این مقدار، حدود ۳۳،۵۱۹،۱۵۵ دلار را صادرات و ۷۰۵،۳۲۶ دلار را واردات تشکیل داده است. در مقایسه با مدت مشابه سال ۱۴۰۰ در استان اصفهان، ارزش صادرات این محصولات ۳۸ درصد افزایش و ارزش واردات آنها نیز ۱۴۵ درصد افزایش داشته است. عمده ترین کالای صادراتی و وارداتی نیز در سه ماهه نخست ۱۴۰۱، به ترتیب «شیر خشک صنعتی از گاو که میزان مواد چرب آن بیشتر از ۱/۵ درصد وزنی نباشد غیر از مذکور در جای دیگر» با کد تعرفه ۰۴۰۲۱۰۲۰ و «روغن نارگیل تصفیه شده عرضه شده بصورت غیر خرده فروشی و اجزاء آن» با کد تعرفه ۱۵۱۳۱۹۹۰ بوده است که تقریباً هر کدام ۵۰ درصد از ارزش صادرات و واردات محصولات کشاورزی و غذایی استان اصفهان را طی بهار ۱۴۰۱ به خود اختصاص داده اند.

● روند تجارت:

طی بازه زمانی ۱۳۹۶ تا ۱۴۰۰، ارزش صادرات کالاهای کشاورزی استان اصفهان (فصول ۱ تا ۲۳ کتاب مقررات صادرات و واردات)، به طور متوسط سالانه مثبت ۶ درصد و ارزش واردات این گروه کالاها نیز به طور متوسط سالانه ۹۱ درصد بوده است. در سال ۱۴۰۰، ارزش صادرات این گروه از کالاها، با افزایش ۱۹ درصدی و ارزش واردات آنها با افزایش ۵۷ درصدی نسبت به سال ۱۳۹۹ همراه بوده است. ارقام مذکور در سال ۱۴۰۰ به

ترتیب به ۱۰۹ میلیون دلار و ۴/۵ میلیون دلار رسیده است.

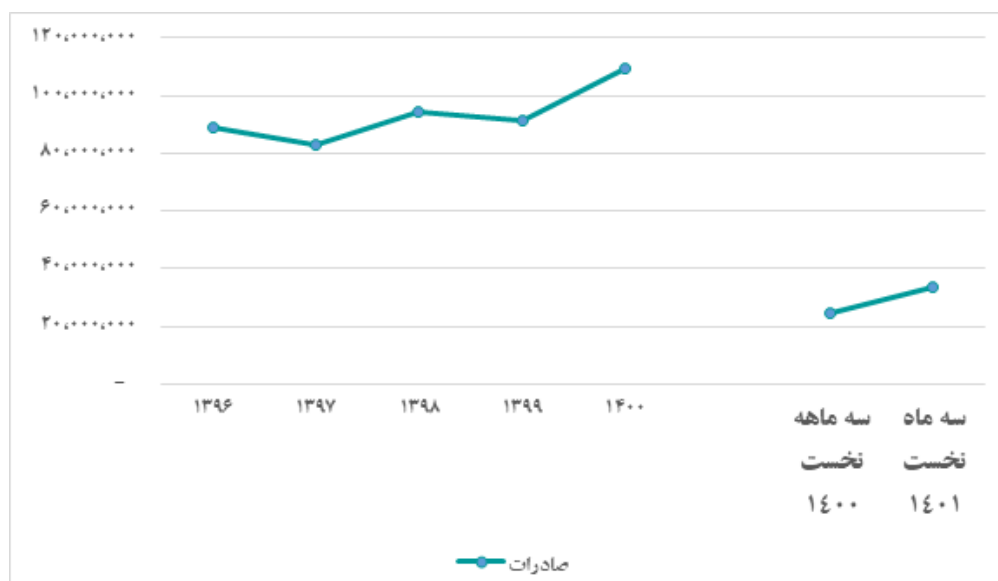
● نمای کلی تجارت

تجارت محصولات کشاورزی و غذایی استان اصفهان (فصول ۱ تا ۲۳) طی سه ماهه نخست ۱۴۰۱ حدود ۳۴ میلیون دلار بوده که از این میزان ۳۳ میلیون دلار مربوط به صادرات و حدود ۷۰۵ هزار دلار آن مربوط به واردات استان اصفهان است. تراز تجاری این محصولات نیز طی بازه مورد بررسی، ۳۲ میلیون دلار بوده که در مقایسه با مدت مشابه سال ۱۴۰۰ حدود ۸ میلیون دلار تقویت شده است.

صادرات محصولات کشاورزی و غذایی در فصل نخست ۱۴۰۱ از استان اصفهان از لحاظ ارزشی با افزایش حدود ۳۷ درصدی نسبت به سه ماهه نخست ۱۴۰۰ همراه بوده است. طی مدت زمان مذکور همچنین ارزش واردات در مقایسه با زمان مشابه سال قبل افزایش حدود ۱۴۵ درصدی را تجربه کرده است. میانگین قیمت صادرات و واردات محصولات کشاورزی و غذایی در بهار ۱۴۰۱ به ترتیب ۱۳۸۵ دلار به ازای هر تن و ۲۷۷ دلار به ازای هر تن بوده است.

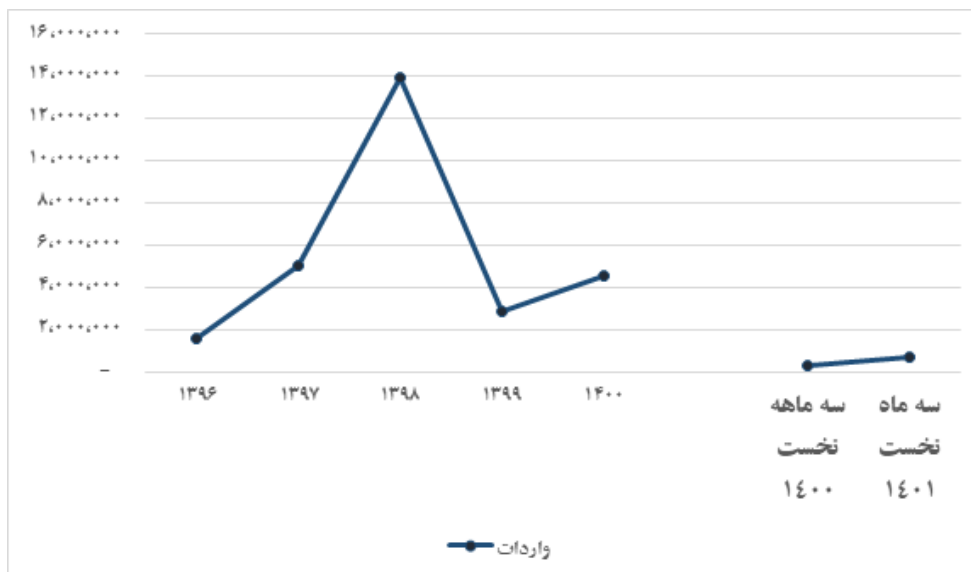
در واقع قیمت میانگین کالاهایی که از استان اصفهان صادر شده، به طور میانگین حدود ۱،۱۰۸ دلار به ازای هر تن بیشتر از کالاهایی بوده است که به استان وارد شده است. مقایسه قیمت صادرات و واردات در استان نشان می دهد، میانگین قیمت صادرات محصولات کشاورزی و غذایی در سه ماهه نخست سال ۱۴۰۱ در کشور، ۴۹۷ دلار به ازای هر تن و میانگین قیمت واردات آنها در کشور ۶۳۸ دلار به ازای هر تن بوده است که نشان می دهد میانگین قیمت صادرات این محصولات در کشور بسیار پایین تر از استان بوده و میانگین قیمت واردات آنها در کشور نیز پایین تر از استان بوده است.

● نمودار ۱. صادرات اقلام کشاورزی به لحاظ ارزشی از ابتدای سال ۱۳۹۶ تا فصل نخست ۱۴۰۱ استان اصفهان



● منبع: گمرک جمهوری اسلامی ایران

• نمودار ۲. واردات اقلام کشاورزی به لحاظ ارزشی از ابتدای سال ۱۳۹۶ تا فصل نخست ۱۴۰۱ استان اصفهان



• منبع: گمرک جمهوری اسلامی ایران

لازم به ذکر است که در سه ماهه نخست ۱۴۰۱، صادرات اقلام کشاورزی کشور (فصول ۱ تا ۲۳) ۱/۱ میلیارد دلار و واردات این محصولات در طی این دوره، ۳/۵ میلیارد دلار بوده است که سبب شده است تا تراز تجاری این محصولات در سه ماهه نخست سال ۱۴۰۱ در کشور، منفی ۲/۵ میلیارد دلار باشد. از این رو مقایسه آمار تجارت استانی و ملی این محصولات نشان می دهد، بر خلاف تراز تجاری منفی این محصولات در کشور، تراز تجاری آنها در استان اصفهان در

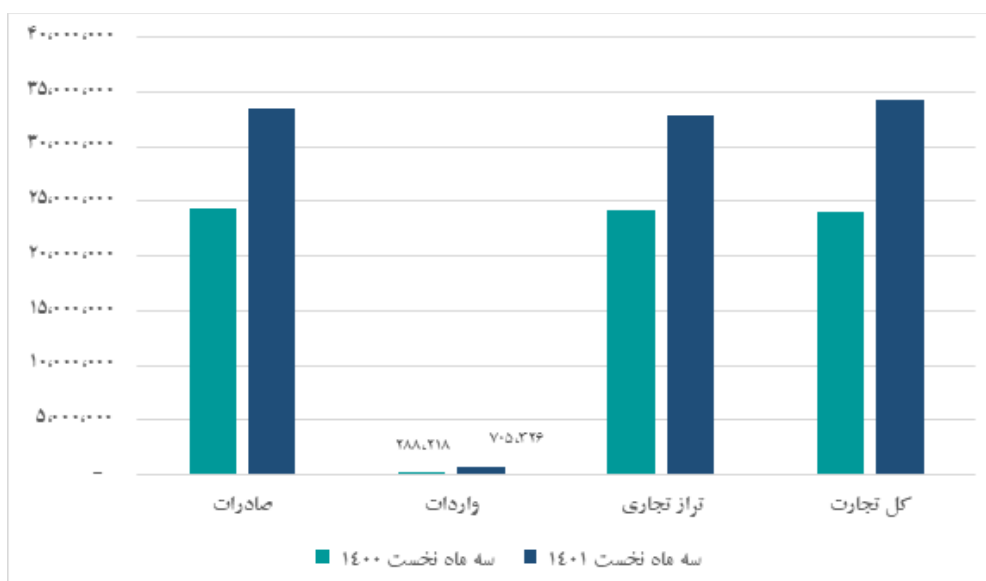
سه ماهه نخست سال ۱۴۰۱ مثبت بوده است. صادرات

• صادرات

• صادرات بر اساس نوع کالا

در میان فصول ۱ تا ۲۳ کتاب مقررات صادرات و واردات، فصل ۴ (شیر و محصولات لبنی، تخم پرندگان، عسل طبیعی، محصولات خوراکی که منشأ حیوانی دارند و در جای دیگر گفته نشده و مشمول شماره دیگر تعرفه نشده

• نمودار ۳. وضعیت تجارت اقلام کشاورزی استان اصفهان طی سه ماهه نخست ۱۴۰۱ و مقایسه آن با سه ماهه ۱۴۰۰ (دلار)



• منبع: گمرک جمهوری اسلامی ایران و محاسبات کارشناسی

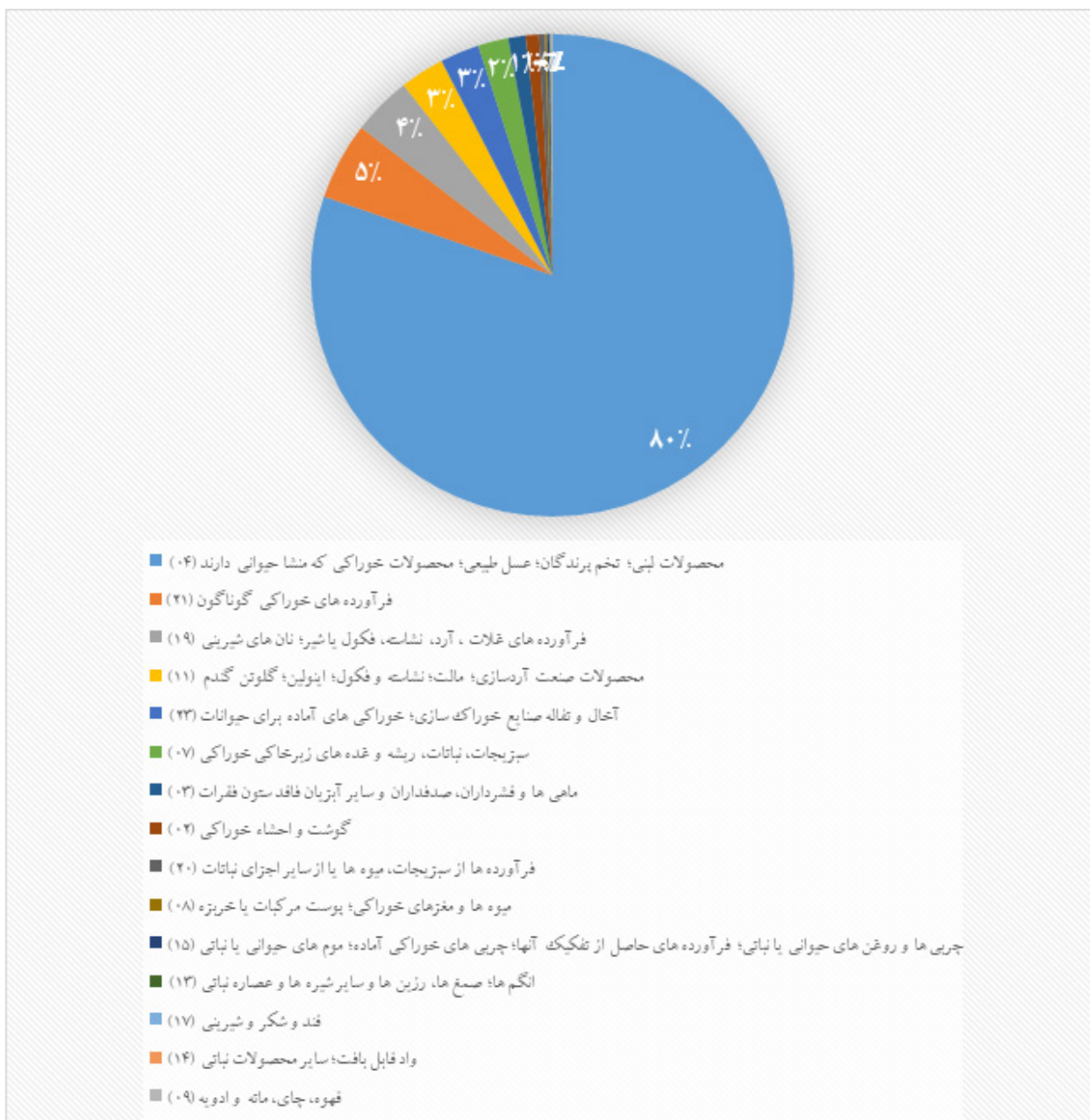
مقایسه آمار تجارت استانی و ملی این محصولات نشان می دهد، بر خلاف تراز تجاری منفی این محصولات در کشور، تراز تجاری آنها در استان اصفهان در سه ماهه نخست سال ۱۴۰۱ مثبت بوده است.

باشند)، بیشترین سهم از کل ارزش صادرات محصولات کشاورزی و غذایی را طی سه ماهه نخست ۱۴۰۱ به خود اختصاص داده است. سهم این فصل از کل ارزش صادرات محصولات کشاورزی و غذایی در سال مذکور حدود ۸۰ درصد و ارزش آن نیز حدود ۲۷ میلیون دلار بوده است. در میان اقلام مشمول این گروه، شیر خشک صنعتی از گاو که میزان مواد چرب آن بیشتر از ۱/۵ درصد وزنی نباشد با کد تعرفه ۰۴۰۲۱۰۲۰، بیشترین سهم را داشته است. فصل

۲۱ (فرآورده های خوراکی گوناگون) و فصل ۱۹ (فرآورده های غلات، آرد، نشاسته، فکول یا شیر و نان های شیرینی) نیز هر کدام با سهم به ترتیب ۵ درصد و ۴ درصد، بیشترین ارزش صادرات این محصولات را طی بهار ۱۴۰۱ پس از گروه ۴ به خود اختصاص داده اند.

همانطور که مشاهده می شود، فصل ۴ (شیر و محصولات لبنی، تخم پرندگان، عسل طبیعی، محصولات خوراکی که منشا حیوانی دارند و در جای دیگر گفته نشده و مشمول

● نمودار ۴. سهم فصول ۱ تا ۲۳ (محصولات کشاورزی و غذایی) از کل ارزش صادرات این اقلام در فصل نخست ۱۴۰۱ (درصد)



● منبع: گمرک جمهوری اسلامی ایران و محاسبات کارشناسی

از گاو (که میزان مواد چرب آن بیشتر از ۱/۵ درصد وزنی نباشد غیر از مذکور در جای دیگر) با کد تعرفه ۰۴۰۲۱۰۲۰ حدود ۱۶,۷۱۹,۵۳۳ دلار بوده که با سهم ۴۹/۸۸ درصدی بیشترین سهم از کل صادرات اقلام کشاورزی و غذایی استان اصفهان را طی بهار ۱۴۰۱ به خود اختصاص داده است. متوسط قیمت شیر خشک صنعتی از گاو (که میزان مواد چرب آن بیشتر از ۱/۵ درصد وزنی نباشد غیر از مذکور در جای دیگر) نیز در مدت مذکور، حدود ۲/۶۰ دلار به ازای هر کیلوگرم است. پس از این محصول، صادرات خامه شیر با کد تعرفه ۰۴۰۱۵۰۱۰ و سایر پنیرها که در جای دیگری مذکور یا مشمول نباشد با کد تعرفه ۰۴۰۶۹۰۰۰ به ترتیب با سهم حدود ۱۰/۶۵ درصدی و ۶/۶۲ درصدی و به ارزش ۳,۵۶۸,۸۴۹ دلار و ۲,۲۱۸,۱۲۶ دلار قرار داشته اند. متوسط قیمت صادراتی این دو محصول در سه ماه نخست ۱۴۰۱ نیز به ترتیب ۱/۹۶ دلار به ازای هر کیلوگرم و ۱/۲۱ دلار به ازای هر کیلوگرم است.

● **کالاهای صادراتی با بیشترین رشد**

مطابق آمار جدول ۲، در میان کلیه محصولات کشاورزی و غذایی صادر شده از استان اصفهان طی فصل نخست

شماره دیگر تعرفه نشده باشند)، صادرات عمده محصولات غذایی و کشاورزی استان اصفهان را در بهار ۱۴۰۱ به خود اختصاص داده اند.

● **مهمترین مقاصد صادراتی**

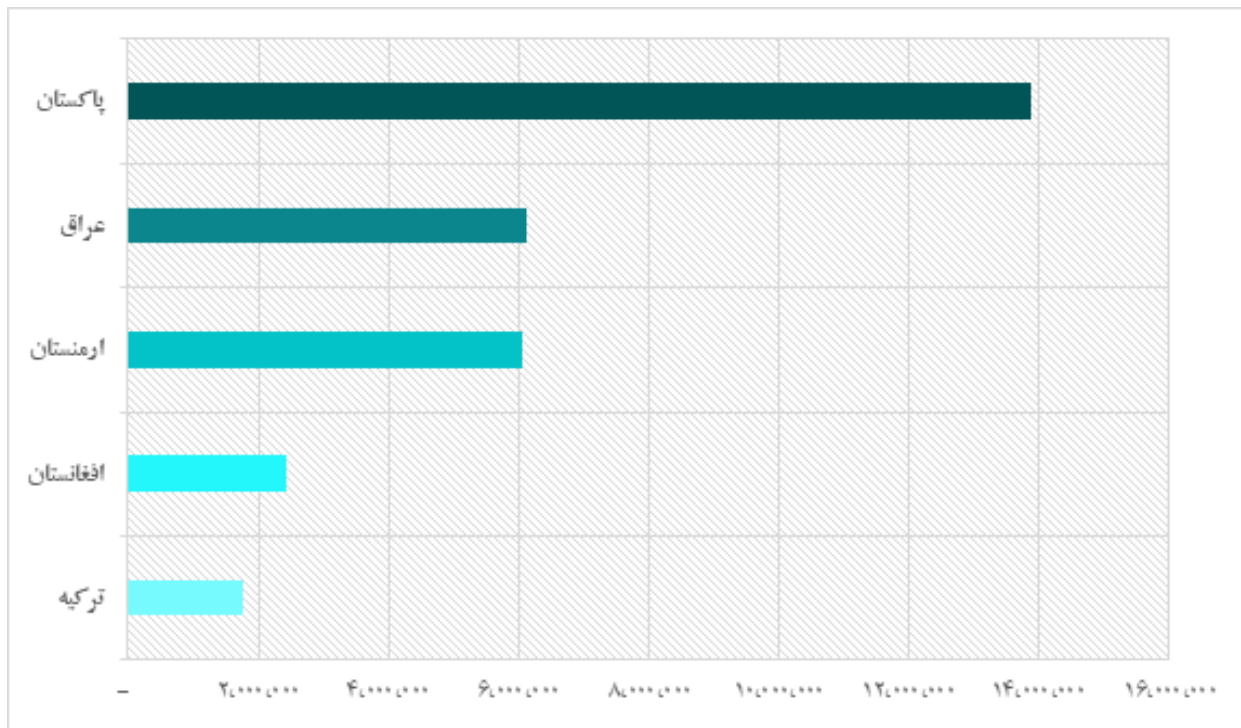
پنج کشور پاکستان، عراق، ارمنستان، عراق و ترکیه مقاصد عمده صادرات کالاهای کشاورزی استان اصفهان طی فصل نخست ۱۴۰۱ به لحاظ ارزش صادرات بوده اند که حدود ۹۰ درصد از صادرات این اقلام را در مدت مذکور به خود اختصاص داده اند. ارزش صادرات استان اصفهان به کشور پاکستان حدود ۶ هزار تن به ارزش ۱۳,۸۷۸,۶۶۴ دلار بوده است.

لازم به ذکر است در سه ماهه نخست سال ۱۴۰۰، پنج مقصد ابتدایی صادرات محصولات غذایی و کشاورزی استان اصفهان، به ترتیب پاکستان، عراق، افغانستان، کویت و ترکیه بوده اند.

● **کالاهای عمده صادراتی**

مطابق آمار گمرک، در میان کلیه اقلام صادراتی محصولات کشاورزی و غذایی طی فصل نخست ۱۴۰۱، حدود ۸۸

● **نمودار ۵. مهمترین مقاصد صادراتی فصول ۱ تا ۲۳ (محصولات کشاورزی و غذایی) در فصل نخست ۱۴۰۱ (درصد) از استان اصفهان**



● **منبع: گمرک جمهوری اسلامی ایران و محاسبات کارشناسی**

۱۴۰۱، سیب تازه با کد تعرفه ۰۸۰۸۱۰۰۰ بیشترین رشد ارزشی را نسبت به بهار ۱۴۰۰ تجربه کرده است. ارزش صادرات این محصول در سه ماه نخست ۱۴۰۱،

درصد از ارزش کل صادرات این گروه کالایی صرفاً متعلق به ۱۰ ردیف تعرفه هشت رقمی مندرج در جدول ۱ بوده است. در میان این اقلام، ارزش صادرات شیر خشک صنعتی

حدود ۳۳،۵۱۰ دلار بوده که در مقایسه با مدت مشابه سال قبل، افزایش نسبتاً قابل توجهی داشته است. پس از این محصول، «سایر سبزیجات خشک شده حتی بریده

با کد تعرفه هشت رقمی وجود داشته است که طی مدت مشابه سال ۱۴۰۰، صادراتی نداشته اند.

● کالاهای صادراتی با کمترین رشد

● جدول ۱. فهرست اقلام عمده صادراتی محصولات کشاورزی و غذایی استان اصفهان طی سه ماه نخست

ردیف	کد تعرفه	شرح تعرفه	ارزش (دلار)	مقدار (کیلوگرم)	میانگین قیمت (دلار به ازای هر کیلوگرم)	سهم از کل ارزش صادرات طی سه ماهه نخست ۱۴۰۱ (درصد)
۱	۰۴۰۲۱۰۲۰	شیر خشک صنعتی از گاو که میزان مواد چرب آن بیشتر از ۵/۱ درصد وزنی نباشد غیر از مذکور در جای دیگر	۱۶,۷۱۹,۵۳۳	۶,۴۲۹,۶۷۵	۲/۶۰	۴۹/۸۸
۲	۰۴۰۱۵۰۱۰	خامه شیر	۳,۵۶۸,۸۴۹	۱,۸۲۳,۴۱۶	۱/۹۶	۱۰/۶۵
۳	۰۴۰۶۹۰۰۰	سایر پنیر ها که در جای دیگری مذکور یا مشمول نباشد	۲,۲۱۸,۱۲۶	۱,۸۳۷,۳۰۴	۱/۲۱	۶/۶۲
۴	۲۱۰۵۰۰۰۰	بستنی و سایر شربتهای یخ زده (Edi-ble ice)، حتی دارای کاکئو	۱,۴۸۴,۵۲۹	۱,۰۹۰,۲۶۰	۱/۳۶	۴/۴۳
۵	۰۴۰۵۱۰۲۰	کره بسته بندی شده به صورت بسته های بیش از ۵۰۰ گرم	۱,۱۶۹,۸۶۱	۳۳۸,۰۰۰	۳/۴۶	۳/۴۹
۶	۰۴۰۲۱۰۹۰	سایر (شیرخشک صنعتی) به شکل پودر، به شکل دانه ریز (granules) یا به هر شکل جامد دیگر که میزان مواد چرب آن بیشتر از ۵/۱ درصد وزنی نباشد غیر موارد مذکور	۹۴۶,۱۴۳	۳۶۶,۰۰۰	۲/۵۹	۲/۸۲
۷	۱۹۰۵۳۱۰۰	بیسکویت هایی که به آن ها مواد شیرین کننده افزوده اند	۹۱۷,۵۱۸	۱,۴۱۲,۸۵۷	۰/۶۵	۲/۷۴
۸	۱۱۰۹۰۰۰۰	گلوتن گندم حتی خشک کرده	۸۴۱,۲۰۸	۸۸۴,۹۷۵	۰/۹۵	۲/۵۱
۹	۰۴۰۲۹۱۱۰	خامه شیر، غلیظ شده به شکل پودر، به شکل دانه ریز بدون افزودن قند و سایر شیرین کننده غیر مذکور در جای دیگر	۷۷۸,۸۵۸	۳۴۰,۰۰۰	۲/۲۹	۲/۳۲
۱۰	۲۳۰۱۱۰۰۰	آرد، زبره و به هم فشرده به شکل حبه یا گلوله، از گوشت یا احشاء؛ تفاله چربی های حیوانی	۷۷۲,۷۶۰	۲,۵۷۶,۸۰۰	۰/۳۰	۲/۳۱

● منبع: گمرک جمهوری اسلامی ایران و محاسبات کارشناسی

مطابق آمار جدول ۳، ۱۰ کالای کشاورزی و غذایی استان اصفهان را که بیشترین کاهش را از لحاظ ارزشی طی سه ماه نخست ۱۴۰۱ نسبت به سه ماه نخست ۱۴۰۰ تجربه کرده اند، نشنا می دهد (بدون احتساب کالاهایی که در بهار ۱۴۰۱، صادراتی نداشته اند، اما در در بهار ۱۴۰۰ صادر شده اند). در میان اقلام کشاورزی و غذایی صادر شده استان اصفهان، ارزش صادرات «سایر سبزیجات و مخلوط های سبزیجات به غیر از جوانه بامبو

شده که در جای دیگر مذکور نباشد» و «فرآورده های غلات که با عمل پف کردن یا تفت دادن به دست آمده باشند» در رده های بعدی قرار دارند. ارزش صادرات دو محصول ذکر شده در سه ماهه نخست ۱۴۰۱ به ترتیب ۱۲,۶۲۶ دلار و ۳,۰۰۰ دلار بوده است.

شایان ذکر است در میان محصولات کشاورزی و غذایی صادر شده از استان اصفهان طی بهار ۱۴۰۱، علاوه بر محصولات مندرج در جدول ۲، بیست و سه قلم کالا

● جدول ۲. فهرست اقلام صادراتی محصولات کشاورزی و غذایی استان اصفهان با بیشترین رشد ارزشی طی سه ماه نخست ۱۴۰۱ در مقایسه با مدت مشابه سال قبل

ردیف	کد تعرفه	شرح تعرفه	ارزش در سه ماه نخست ۱۴۰۱ (دلار)	ارزش در سه ماه نخست ۱۴۰۰ (دلار)	سهم از کل ارزش صادرات طی سه ماهه نخست ۱۴۰۱ (درصد)	رشد (درصد)
۱	۰۸۰۸۱۰۰۰	سیب، تازه	۳۳,۵۱۰	۵۴۹	۰/۱	۶۰۰۴
۲	۰۷۱۲۹۰۹۰	سایر سبزیجات خشک شده حتی بریده شده که در جای دیگر مذکور نباشد	۱۲,۶۲۶	۲۶۷	۰/۰۳۷	۴۶۲۹
۳	۱۹۰۴۱۰۰۰	فرآورده های غلات که با عمل پف کردن یا تفت دادن به دست آمده باشند	۳,۰۰۰	۱۴۸	۰/۰۰۹	۱۹۲۷
۴	۰۷۰۹۶۰۰۰	فلفل فرنگی از نوع capsicum یا Pimenta	۱۳۲,۸۳۶	۱۹,۹۸۰	۰/۴	۵۶۵
۵	۲۱۰۵۰۰۰۰	”بستنی و سایر شربت های یخ زده (Edible ice)، حتی دارای کاکائو.“	۱,۴۸۴,۵۲۹	۲۷۴,۰۲۴	۴/۴۳	۴۴۲
۶	۲۳۰۱۱۰۰۰	آرد، زبره و به هم فشرده به شکل حبه یا گلوله، از گوشت یا احشاء؛ تفاله چربی های حیوانی	۷۷۲,۷۶۰	۱۴۵,۲۷۱	۲/۳۱	۴۳۲
۷	۱۷۰۳۹۰۰۰	”سایر ملاس ها جز ملاس های حاصل از استخراج یا تصفیه نیشکر“	۵,۳۸۷	۱,۰۸۴	۰/۰۱۶	۳۹۷
۸	۲۰۰۱۹۰۰۰	سایر سبزیجات، میوه ها و سایر اجزاء خوراکی نباتات، آماده یا محفوظ شده در سرکه یا جوهر سرکه به غیر از خیار و خیار ریز (خیار ترشی)	۳۴,۳۲۱	۷,۲۱۱	۰/۱۰	۳۷۶
۹	۰۳۰۶۱۷۰۰	سایر انواع میگو	۱۰,۵۶۳	۲,۲۴۰	۰۳/۰	۳۷۲
۱۰	۱۹۰۲۱۹۰۰	سایر خمیرهای غذایی پخته نشده و پر نشده و آماده نشده به نحوی دیگر به غیر از انواع حاوی تخم مرغ	۳۹۸,۶۲۴	۸۵,۱۳۷	۱/۱۹	۳۶۸

● منبع: گمرک جمهوری اسلامی ایران و محاسبات کارشناسی

بجز در سرکه یا جوهر سرکه یخ نزنده» با کد تعرفه ۲۰۰۵۹۹۰۰، «سایر نان ها؛ غیره؛ فطیر؛ خمیر برای لاک و مهر و خمیرهای خشک کرده آرد غیر مذکور در جای دیگر» با کد تعرفه ۱۹۰۵۹۰۹۰ و «رب گوجه فرنگی» با کد تعرفه ۲۰۰۲۹۰۱۰، به ترتیب بیشترین کاهش ارزشی صادرات را تجربه کرده اند.

● واردات

● واردات بر اساس نوع کالا

در میان محصولات کشاورزی و غذایی طی سه ماهه نخست ۱۴۰۱، فصل ۱۵ (چربی ها و روغن های حیوانی

یا نباتی؛ فرآورده های حاصل از تفکیک آنها؛ چربی های خوراکی آماده؛ موم های حیوانی یا نباتی)، بیشترین سهم از کل ارزش واردات این گروه را به خود اختصاص داده است، سهم این فصل از کل ارزش واردات محصولات کشاورزی و غذایی در سال مذکور حدود ۵۰/۶۷ درصد و ارزش آن نیز حدود ۳۵۷ هزار دلار بوده است. از کل این فصل، کالایی که وارد شده است، «روغن نارگیل تصفیه شده عرضه شده بصورت غیر خرده فروشی و اجزاء آن» با کد تعرفه ۱۵۱۳۱۹۹۰ بوده است. فصول ۱۸ (کاکائو و فرآورده های آن) و ۱۳ (انگم ها؛ صمغ ها، رزین ها و سایر شیره ها و عصاره نباتی) نیز هر کدام با سهم

• جدول ۳. فهرست اقلام صادراتی محصولات کشاورزی و غذایی استان اصفهان با بیشترین کاهش ارزش صادرات طی سه ماه نخست ۱۴۰۱ در مقایسه با مدت مشابه سال قبل

ردیف	کد تعرفه	شرح تعرفه	ارزش در سه ماه نخست ۱۴۰۱ (دلار)	ارزش در سه ماه نخست ۱۴۰۰ (دلار)	سهم از کل ارزش صادرات طی سه ماهه نخست ۱۴۰۱ (درصد)	رشد (درصد)
۱	۲۰۰۵۹۹۰۰	سایر سبزیجات و مخلوط های سبزیجات به غیر از جوانه بامبو بجز در سرکه یا جوهر سرکه یخ نزنده	۲۱۶	۸,۸۲۹	۰/۰۰۰۶	-۹۷/۵۵
۲	۱۹۰۵۹۰۹۰	سایر نان ها؛ غیره؛ فطیر؛ خمیر برای لاک و مهر و خمیرهای خشک کرده آرد غیر مذکور در جای دیگر	۵۵۸	۱۸,۲۲۰	۰/۰۰۲	-۹۶/۹۴
۳	۲۰۰۲۹۰۱۰	رب گوجه فرنگی	۵,۱۱۹	۱۳۲,۴۴۰	۰/۰۱۵	-۹۶/۱۳
۴	۰۸۰۹۴۰۰۰	آلو و گوجه، تازه	۱,۰۶۳	۱۶,۸۲۶	۰/۰۰۳	-۹۳/۶۸
۵	۲۱۰۶۱۰۱۹	سایر تغلیظ شده های پروتئین و مواد پروتئینی تکستوره	۲۸,۰۰۰	۴۰۸,۲۸۳	۰/۰۸۳	-۹۳/۱۴
۶	۰۸۰۹۳۰۰۰	هلو، همچنین شلیل و شفتالو، تازه	۲۷۳	۳,۹۲۸	۰/۰۰۰۸	-۹۳/۰۵
۷	۰۴۰۶۲۰۰۰	"پنیر رنده شده یا به صورت پودر از هر نوع"	۸,۸۲۲	۱۲۵,۵۱۲	۰/۰۲۶	-۹۲/۹۷
۸	۰۷۰۹۵۱۰۰	قارچ، تازه یا سرد کرده از نوع آگاریکوس (Agaricus)	۴,۵۳۱	۶۴,۱۶۷	۰/۰۱۳	-۹۲/۹۴
۹	۰۳۰۲۲۹۰۰	سایر ماهی های پهن، تازه یا سرد کرده بجز جگر و تخم ماهی به استثنای توربوت، حلوا ماهیان، کفشک ماهیان	۶۶,۸۶۲	۹۳۷,۸۳۵	۰/۲	-۹۲/۸۷
۱۰	۰۸۰۶۱۰۰۰	انگور تازه	۲۱۰	۲,۲۸۶	۰/۰۰۰۶	-۹۰/۸۱

• منبع: گمرک جمهوری اسلامی ایران و محاسبات کارشناسی

اختصاص داده است. متوسط قیمت واردات این محصول نیز در بهار ۱۴۰۱، حدود ۱/۹۲ دلار به ازای هر کیلوگرم بوده است.

• رشد کالاهای وارداتی

در میان کلیه محصولات کشاورزی و غذایی وارد شده به استان اصفهان طی فصل نخست ۱۴۰۱، «سایر شیرها و عصاره های نباتی، که در جای دیگری مذکور یا مشمول نباشند» با کد تعرفه ۱۳۰۲۱۹۰۰ بیشترین رشد ارزشی را نسبت به بهار ۱۴۰۰ تجربه کرده است.

ارزش واردات این محصول در سه ماه نخست ۱۴۰۱، حدود ۱۶۶,۶۲۳ دلار بوده که در مقایسه با مدت مشابه سال قبل، افزایش نسبتاً قابل توجهی داشته است. میانگین قیمت این کالا نیز طی مدت مذکور ۵۸/۴۷ دلار به ازای هر کیلوگرم بوده که در مقایسه با فصل نخست سال ۱۴۰۰، حدود ۶۴۹ درصد افزایش داشته است.

پس از این محصول، «روغن نارگیل تصفیه شده عرضه شده بصورت غیر خرده فروشی و اجزاء آن» و «پودر کاکائو بدون افزودن قند، شکر یا سایر مواد شیرین کننده در بسته بندی های بیش از ده کیلوگرم» با رشد منفی مواجه بوده اند.

۲۵/۷۱ درصد و ۲۳/۶۲ درصد بیشترین ارزش واردات را طی بهار ۱۴۰۱ پس از فصل ۱۵ به خود اختصاص داده اند. به عبارتی در طی بهار ۱۴۰۱، سه قلم کالا از بین محصولات کشاورزی و غذایی وارد استان اصفهان شده است.

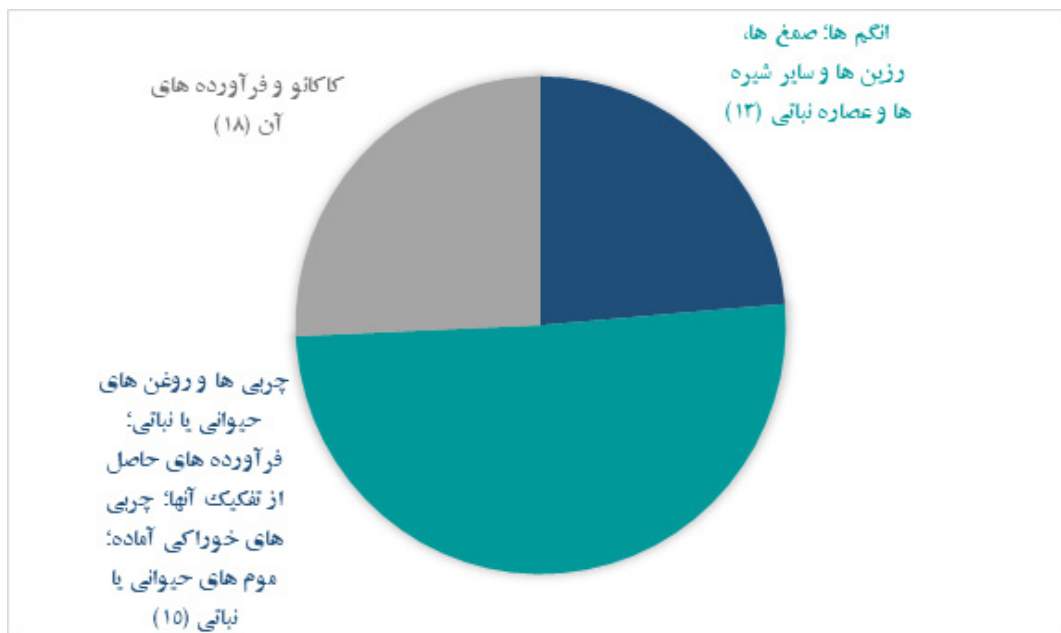
• مهمترین مبادی وارداتی

در بهار ۱۴۰۱، استان اصفهان در زمینه واردات محصولات کشاورزی و غذایی، از سه کشور واردات داشته است که به ترتیب میزان ارزش واردات، عبارتند از: فیلیپین، ترکیه و ایتالیا. کشور فیلیپین با سهم ۵۰ درصدی، ۳۵۷,۳۹۴ دلار به میزان ۱۸۶,۲۰۰ کیلوگرم را به خود اختصاص داده است. پس از آن، کشورهای ترکیه با سهم ۲۶ درصدی و ایتالیا با سهم ۲۴ درصدی قرار دارند.

• کالاهای عمده وارداتی

مطابق آمار گمرک، در سه ماهه نخست سال ۱۴۰۱، سه قلم کالا با کد تعرفه ۸ رقمی وارد استان اصفهان شده است. در بین این کالاهای «روغن نارگیل تصفیه شده عرضه شده بصورت غیر خرده فروشی و اجزاء آن» با کد هشت رقمی ۱۵۱۳۱۹۹۰ بیشترین ارزش واردات را داشته است و حدود ۵۰ درصد از واردات استان اصفهان طی بهار ۱۴۰۱ را به خود

● نمودار ۶. سهم فصول ۱ تا ۲۳ (محصولات کشاورزی و غذایی) از کل ارزش واردات این اقلام در فصل نخست ۱۴۰۱ (درصد)

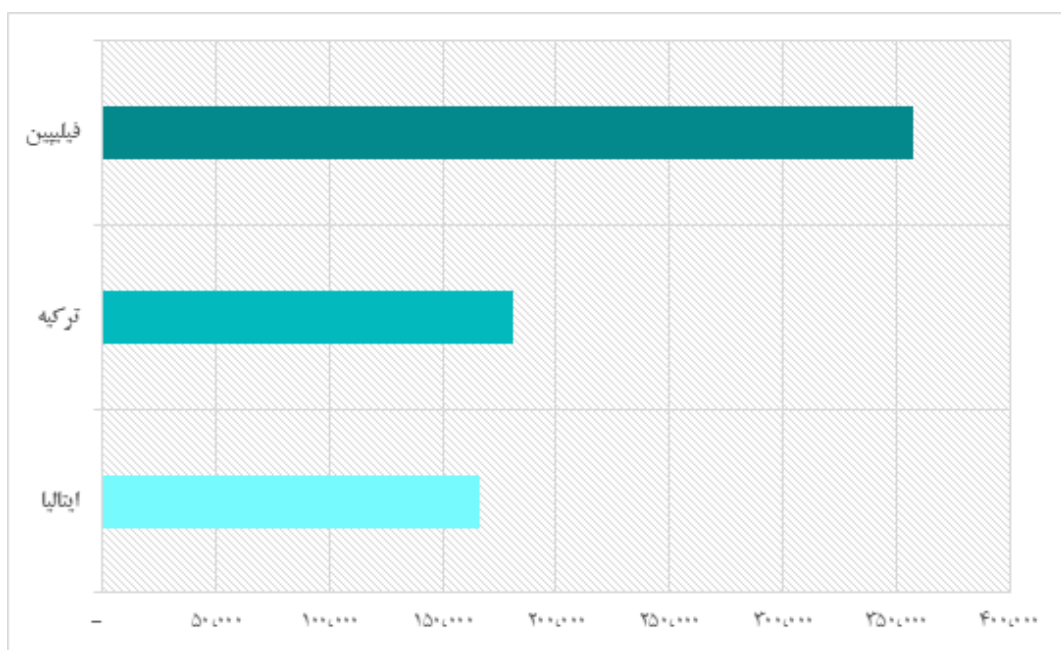


● منبع: گمرک جمهوری اسلامی ایران و محاسبات کارشناسی

رشد واردات دو محصول ذکر شده در سه ماهه نخست ۱۴۰۱ در این گزارش به بررسی وضعیت تجارت محصولات کشاورزی نسبت به بهار ۱۴۰۰ ترتیب ۴۵- و ۷۳- درصد بوده است. و غذایی استان اصفهان (فصول ۱ تا ۲۳ کتاب مقررات صادرات و واردات) طی فصل نخست سال ۱۴۰۱ و تغییرات آن نسبت

● جمع بندی

● نمودار ۷. مهمترین مبادی وارداتی فصول ۱ تا ۲۳ (محصولات کشاورزی و غذایی) در فصل نخست ۱۴۰۱ (درصد) از استان اصفهان



● منبع: گمرک جمهوری اسلامی ایران و محاسبات کارشناسی

● جدول ۴. فهرست اقلام عمده وارداتی محصولات کشاورزی و غذایی استان اصفهان طی سه ماه نخست ۱۴۰۱

ردیف	کد تعرفه	شرح تعرفه	ارزش (دلار)	مقدار (کیلوگرم)	میانگین قیمت (دلار به ازای هر کیلوگرم)	سهم از کل ارزش واردات طی سه ماهه نخست ۱۴۰۱ (درصد)
۱	۱۵۱۳۱۹۹۰	روغن نارگیل تصفیه شده عرضه شده بصورت غیر خرده فروشی و اجزاء آن	۳۵۷,۳۹۴	۱۸۶,۲۰۰	۱/۹۲	۵۰
۲	۱۸۰۵۰۰۹۰	پودر کاکائو بدون افزودن قند، شکر یا سایر مواد شیرین کننده در بسته بندی های بیش از ده کیلوگرم	۱۸۱,۳۰۹	۶۶,۰۰۰	۲/۷۵	۲۶
۳	۱۳۰۲۱۹۰۰	سایر شیرها و عصاره های نباتی، که در جای دیگری مذکور یا مشمول نباشند	۱۶۶,۶۲۳	۲,۸۵۰	۵۸/۴۷	۲۴

● منبع: گمرک جمهوری اسلامی ایران و محاسبات کارشناسی

به مدت مشابه سال قبل پرداخته شد. در این بررسی مشخص شد صادرات و واردات محصولات کشاورزی و غذایی در استان اصفهان در بهار ۱۴۰۱، نسبت به بهار ۱۴۰۰ با رشد همراه بوده است؛ که در کشور صادرات این محصولات طی بازه زمانی مورد بررسی با رشد منفی و واردات با رشد مثبت اندک همراه بوده است. همچنین بر خلاف کشور، تراز تجاری این محصولات در استان اصفهان در بهار ۱۴۰۱، مثبت بوده است. در مقایسه با مدت مشابه سال ۱۴۰۰ در استان اصفهان، ارزش صادرات محصولات کشاورزی و غذایی، ۳۸ درصد افزایش و ارزش واردات آنها نیز ۱۴۵ درصد افزایش داشته است.

عمده ترین کالای صادراتی و وارداتی نیز در سه ماهه نخست ۱۴۰۱، به ترتیب «شیر خشک صنعتی از گاو که میزان مواد چرب آن بیشتر از ۱/۵ درصد وزنی نباشد غیر از مذکور در جای دیگر» با کد تعرفه ۰۴۰۲۱۰۲۰ و «روغن نارگیل تصفیه شده عرضه شده بصورت غیر خرده فروشی و اجزاء آن» با کد تعرفه ۱۵۱۳۱۹۹۰ بوده است که تقریباً هر کدام ۵۰ درصد از ارزش صادرات و واردات محصولات کشاورزی و غذایی استان اصفهان را طی بهار ۱۴۰۱ به خود اختصاص داده اند.

● جدول ۵. فهرست اقلام وارداتی محصولات کشاورزی و غذایی استان اصفهان با گزارش رشد این محصولات طی سه ماه نخست ۱۴۰۱ در مقایسه با مدت مشابه سال قبل

ردیف	کد تعرفه	شرح تعرفه	ارزش در سه ماه نخست ۱۴۰۱ (دلار)	ارزش در سه ماه نخست ۱۴۰۰ (دلار)	سهم از کل ارزش واردات طی سه ماهه نخست ۱۴۰۱ (درصد)	رشد (درصد)
۱	۱۳۰۲۱۹۰۰	سایر شیرها و عصاره های نباتی، که در جای دیگری مذکور یا مشمول نباشند	۱۶۶,۶۲۳	۲۲,۲۴۵	۲۴	۶۴۹
۲	۱۵۱۳۱۹۹۰	روغن نارگیل تصفیه شده عرضه شده به صورت غیر خرده فروشی و اجزاء آن	۳۵۷,۳۹۴	۶۵۲,۹۱۴	۵۰	-۴۵
۳	۱۸۰۵۰۰۹۰	پودر کاکائو بدون افزودن قند، شکر یا سایر مواد شیرین کننده در بسته بندی های بیش از ده کیلوگرم	۱۸۱,۳۰۹	۶۶۸,۴۴۹	۲۶	-۷۳

● منبع: گمرک جمهوری اسلامی ایران و محاسبات کارشناسی