

فصل ۱

کلیات

مقدمه و بیان مساله:

تجارت محصولات کشاورزی چه از لحاظ جایگاهی که در تجارت کالایی کشور دارد و چه از حیث آثار آن بر اقتصاد کشاورزی کشور دارای اهمیت است. درآمد ارزی حاصل از صادرات محصولات کشاورزی و فرآورده های غذایی، انتقال تکنولوژی از طریق واردات نهاده های کیفی تولید، کمک به تامین سطح بالاتری از امنیت غذایی و ممانعت از فشار نابجا به منابع پایه تولید از طریق واردات و در مجموع حفظ رقابت پذیری تولیدکنندگان کشور در عرصه بین المللی از جمله مهمترین کارکردهایی است که تجارت کشاورزی می تواند و باید داشته باشد. لذا لازم است تا با پایش مستمر روند تجارت این محصولات از حصول به چنین نتایجی اطمینان حاصل کرد (گیلانپور ۱۳۹۲).

یکی از مهمترین موضوعات چندسال اخیر کشور بدون هیچ گونه تردیدی مساله تحریم های یک و چندجانبه اعمال شده بر کشور به واسطه پرونده هسته ای است. با آنکه مجموعه تحریم های حاضر اولین تحریم کشور نیست و ایران از جمله کشورهایی است که سهم قابل توجهی در تحریم های قرن های بیستم و بیست و یکم به خود اختصاص داده (نگاه کنید به لیندسی^۱ ۱۹۸۶، والنستین^۲ ۲۰۰۰ و گولیارد^۳ ۲۰۱۳) و بعد از حادثه اشغال سفارت امریکا در تهران، تحریم جز لاینفک فضای اقتصادی ایران محسوب می شود به نحوی که زندگی در کشور بر مبنای آن شکل گرفته ولی دامنه تحریم های اخیر چنان وسیع انتخاب شده که بسیاری از فعالیت های اقتصادی را متوقف ساخته و یا بسیاری دیگر را از حیز انتفاع ساقط ساخته است. رکود شدید حاکم بر اقتصاد کشور طی سال های اخیر شاهدهی بر این مدعاست.

به رغم بسط شدید دامنه تحریم های یک جانبه اخیر، تجارت غذا به واسطه ملاحظات بشر دوستانه و طبعاً تضعیف جایگاه تحریم کنندگان در نزد افکار عمومی بین الملل مشمول تحریم نشده است. اما این به معنی آن نیست که تحریم ها بر بخش کشاورزی اثری نداشته اند. به واسطه تحریم سیستم بانکی، افزایش هزینه بیمه محموله های تجاری کشور، تحریم کشتیرانی ج.ا.ایران، افزایش هزینه حمل محموله ها و کاهش دسترسی احتمالی به نهاده های تکنولوژیک، انتظار می رود تحریم ها به صورت غیرمستقیم ولی بسیار ملموسی بخش کشاورزی را تحت تاثیر قرارداده باشند. بررسی صحت این ادعا و شدت آن موضوع این مطالعه است. به واسطه آنکه دامنه زمانی تحریم هایی که می تواند تجارت محصولات کشاورزی را تحت تاثیر قرار داده باشد، طولانی نیست، نمی توان از مدل های سری زمانی برای سنجش موضوع استفاده نمود. لذا در این مطالعه تلاش شده تا با شناسایی روندهای اصلی تجارت محصولات کشاورزی طی دهه گذشته و تورش های غیرعادی ایجاد شده در آنها طی سال های ۱۳۹۰ و ۹۱ که عملاً مهمترین

^۱ Lindsay

^۲ Wallensteen

^۳ Golliard

سال های تاثیر پذیر از تحریم ها بوده اند، نوع و میزان اثرگذاری تحریم ها بر بخش کشاورزی کشور مورد شناسایی قرار گیرد. البته با توجه به تعدد عوامل تاثیرگذار بر تجارت، بدیهی است که نمی توان تمامی اتفاقات تجارت محصولات کشاورزی طی این سال ها را به تحریم ها منسوب نمود. لیکن در این گزارش تلاش شده تا ضمن طرح اهمیت تحریم ها با استفاده از شناخت کارشناسی تصویری از نوع و میزان اثر گذاری آنها، هرچند تا حدی ناواضح ارائه شود.

اهداف:

- تعیین آثار تحریم ها بر واردات محصولات کشاورزی
- تعیین آثار تحریم ها بر صادرات محصولات کشاورزی
- تعیین آثار تحریم ها بر تولید محصولات کشاورزی
- تعیین آثار تحریم ها بر امنیت غذایی

روش تحقیق:

در این مطالعه ابتدا با استفاده از روش اسنادی فهرستی از تحریم های اعمال شده علیه کشور تهیه شده و در آن تحریم های موثر بر بخش کشاورزی و غذا مشخص شده و در عین حال با بررسی اطلاعات ماهیانه واردات محصولات و نهاده های کشاورزی کشور تحلیلی مقایسه ای از میزان واردات محصولات مختلف کشاورزی بعد از تحریم و دوره ۵ ساله قبل از آن به تفکیک شرکای تجاری اصلی ارائه و تاثیر تحریم ها بر حجم و الگوی واردات در این بخش تعیین شده است. با همین روش تغییرات الگوی صادرات محصولات کشاورزی ناشی از تحریم ها نیز مشخص خواهد شد. با توجه به اهمیت واردات نهاده های تکنولوژیک در تولید بخش کشاورزی میزان و الگوی واردات نهاده های کشاورزی نیز مورد کنکاش قرار گرفته تا بتوان بر آثار بر تولید نیز تمرکز نمود.

فصل ۲

سابقہ تحقیق و ادبیات موضوع

ادبیات تحریم تجاری:

تحریم^۴ نوعی جریمه است که یک کشور یا نهاد بین الملل به دلایل مربوط به سیاست خارجی و امنیت ملی و یا بین المللی علیه یک کشور دیگر اعمال می شود. این جریمه که عمدتاً از طریق قطع تمام و یا بخشی از تجارت کشور مورد تحریم اعمال می شود، الزاماً می باید در پی اهداف سیاسی باشد. از نظر اولسون^۵ ۱۹۷۹ وجود همین اهداف سیاسی تحریم را از "سیاست تجاری"^۶ که در پی اهداف اقتصادی است متمایز می سازد. کامفر و لاونبرگ^۷ ۲۰۰۷ نشان دادند که تحریم موجب کاهش همزمان رفاه در کشور تحریم کننده و تحریم شونده می گردد.

تحریم خود به سه دسته منع دسترسی^۸، منع صادرات^۹ و تحریم مالی تقسیم می شود:

منع دسترسی عبارتست از محدود کردن کشور مورد تحریم از واردات یک یا چند کالا با هدف آسیب رساندن به صنعت و یا بخش خاصی از اقتصاد آن کشور. به واسطه آنکه کشور مورد تحریم عموماً به بازارهای جایگزین دسترسی دارد و یا حتی می تواند با درگیر کردن طرف سوم تحریم ها را دور بزند، چنین تحریمی عمدتاً ناکارآمد است.

در منع صادرات کشور تحریم کننده، صادرات به کشور مورد تحریم را محدود ساخته یا قطع می کند. این محدودیت می تواند محدود به گروهی از کالاها شده و یا همه کالاها را در بر گیرد. تحریم مالی عبارتست از محدود کردن و یا تعلیق اعطای وام و یا سرمایه گذاری به (در) کشور مورد تحریم. این گونه تحریم ها پرداخت های بین المللی را نیز محدود ساخته و می تواند مانع از دسترسی کشور مورد تحریم به دارایی های خارجی خود شود.

به منظور مشخص کردن نحوه تاثیر تحریم بر کشور مورد تحریم می توان از نمودار ۱-۲ کمک گرفت. در این نمودار منحنی D تقاضای واردات کشور مورد تحریم است. فرض می شود که کشور مورد تحریم کشوری کوچک با اقتصادی باز است که نمی تواند بر قیمت جهانی اثرگذار باشد، یعنی گیرنده قیمت است. در نتیجه منحنی عرضه به صورت خط افقی S خواهد بود. در غیاب هرگونه مانع تجاری و هزینه حمل و نقل، تعادل رقابت کامل در نقطه e شکل می گیرد و مصرف کنندگان به اندازه q_1 واحد از کالا را به قیمت جهانی p_w خریداری می کنند. اعمال تحریم صادراتی مقدار خرید مصرف کنندگان را به q^* محدود می کند. خط عمودی q^* میزان محدودیت صادراتی را نشان

^۴ Sanction

^۵ Olson

^۶ Trade Policy

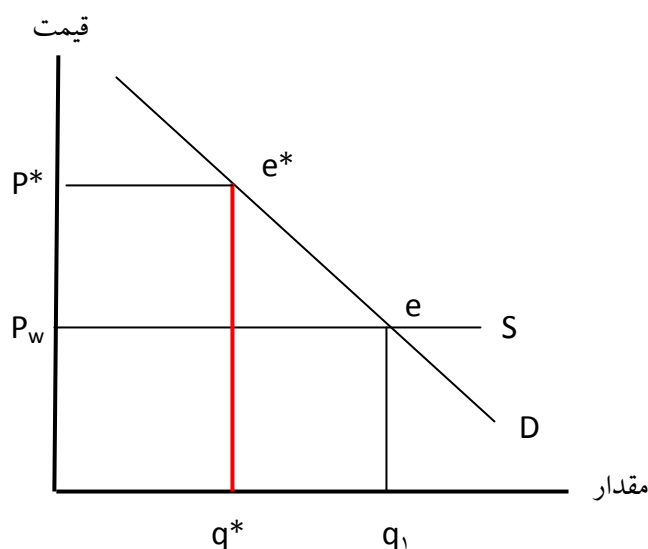
^۷ Kaempfer&Lowenberg

^۸ Boycott

^۹ Embargo

می دهد. به همین دلیل قیمت برای مصرف کنندگان کشور مورد تحریم به p^* افزایش می یابد و رانتی معادل $(p^* - p_w)q^*$ شکل می گیرد.

نمودار ۱-۲: آثار تحریم بر تجارت



ماخذ:

البته مطالعه کامفر و لاونبرگ ۲۰۰۷ نشان می دهد که میزان زیان کشور تحریم شونده به سادگی آنچه در نمودار ۲-۱ نشان داده شده قابل محاسبه نیست، چرا که مقدار واقعی زیان کشور مورد تحریم تحت تاثیر تعداد و اندازه کشورهای که از تحریم پیروی نمی کنند و کشش جایگزینی واردات در کشور تحریم شونده، قرار دارد.

مطالعه لیندسی ۱۹۸۶ نشان داد که بسیاری از تحریم های اعمال شده در پذیرش خواست تحریم کنندگان و بازداشت تحریم شوندهگان از رفتارهای خود ناموفق بوده است. والنستین ۲۰۰۰ نیز عدم توفیق نسبی تحریم ها را تایید کرده و می نویسد تنها ۲۰ درصد تحریم ها به توفیق دست می یابند. البته این نرخ در مطالعات مختلف متفاوت گزارش شده و بین ۵ درصد (پیپ^{۱۰} ۱۹۹۷) تا ۳۰ درصد (هافبار و همکاران^{۱۱} ۱۹۹۱) در نوسان است. از نظر لیندسی ۱۹۸۶ آنچه همچنان به تحریم ها تداوم می بخشد، تاثیر سمبولیک آنهاست. هرچند یونیسف^{۱۲} ۱۹۹۸ در مطالعه ای نشان داده که آثار تحریم تنها سمبولیک نیست و عملا با کاهش واردات مواد غذایی و نهاده های تولید و کاهش دسترسی به درآمد،

^{۱۰} Pape
^{۱۱} Hufbauer
^{۱۲} UNICEF

قیمت مواد غذایی اساسی افزایش پیدا کرده و با محدود شدن فضای کسب و کار تشدید تورم و بیکاری، فقر در بلند مدت شدت پیدا کرده و بیکاری مزمن می شود (جدول ۱-۲).

جدول ۱-۲: آثار تحریم از نگاه یونیسف

کوتاه مدت	میان مدت	بلند مدت
کاهش واردات مواد غذایی	افزایش قیمت مواد غذایی اساسی	رکود مزمن
کاهش واردات نهاده های کشاورزی	کاهش دسترسی به غذا	کاهش درآمدها عوامل تولید
کاهش دسترسی به درآمد صادراتی	کاهش کالری جذب شده	کاهش درآمد سرانه
	کاهش تولید محصولات کشاورزی و دامی	کاهش شرکای تجاری
	ایجاد بازار سیاه مواد غذایی	بیکاری مزمن
	کاهش درآمد های صادراتی	افزایش فقر
	محدود شدن فضای کسب و کار	افزایش نابرابری اجتماعی
	تورم	
	بیکاری	
	ظهور بازار های سیاه	
	کاهش قدرت خرید	

ماخذ: یونیسف ۱۹۹۸

کار هاسکینز و نات^{۱۳} ۱۹۹۷ در خصوص آثار تحریم برونری نیز نشان داد که بخش کشاورزی به طور محسوسی تحت تاثیر تحریم ها قرار می گیرد (جدول ۲-۲).

^{۱۳} Hoskins and Nutt

جدول ۲-۲: آثار تحریم ها بر بخش کشاورزی از دیدگاه هاسکینز و نات

عواقب ناشی از تحریم	آثار مستقیم تحریم
کاهش سطح زیر کشت	کمبود دسترسی به بذر
کاهش عملکرد	کمبود کود و نهاده ها
کاهش قدرت خرید خانوار	افزایش هزینه نهاده ها
افزایش قیمت غذا	افزایش قیمت سوخت

ماخذ: هاسکینز و نات ۱۹۹۷

پورتلا^{۱۴} ۲۰۱۴ نیز نشان داد که امروزه تحریم های اعمال شده از سوی اتحادیه اروپا و ایالات متحده تحریم های هوشمندی هستند که با پایش دائمی آثار، اعمال قدرت فائقه این کشورها در نظام بین الملل بر طرف های سوم، عملا از قدرت تاثیرگذاری بیشتری برخوردارند.

دیگر عوامل موثر بر تجارت

تجارت محصولات کشاورزی نه تنها تحت تأثیر سیاست های تجاری و تولیدی است، بلکه متاثر از سیاست های کلان اقتصادی نیز می باشد. در این بخش تأثیر یکی از مهمترین این متغیرها که اتفاقا در دوران تحریم و تا حدی متاثر از تحریم ها به شدت تغییر پیدا کرد یعنی نرخ ارز مورد توجه قرار گرفته است.

نرخ ارز قیمت نسبی است که ارزش یک پول رایج را به پول رایج دیگر منتقل می کند. این نرخ به وسیله قدرت خرید از یک پول رایج در مقابل پول در گردش دیگر (حداقل برای کالاهای قابل مبادله) تعیین می گردد.

اگر رقابت کامل وجود داشته باشد، هیچ مرز تجاری وجود نداشته و هزینه حمل و نقل صفر باشد، قاعده قانون قیمت واحد^{۱۵} حاکم خواهد بود. این قاعده متضمن آن است که نرخ ارز به صورت خودکار تعدیل شود. اگر تنها یک کالا در جهان وجود داشت، نرخ ارز می باید برای همان یک کالا تعدیل می شد. اما در دنیای امروز با کالاهای بی شمار این تعدیل در مورد سطح عمومی قیمت ها رخ می دهد و نرخ ارز به طور کامل قیمت ها را از یک پول در گردش به پول

^{۱۴} Portela

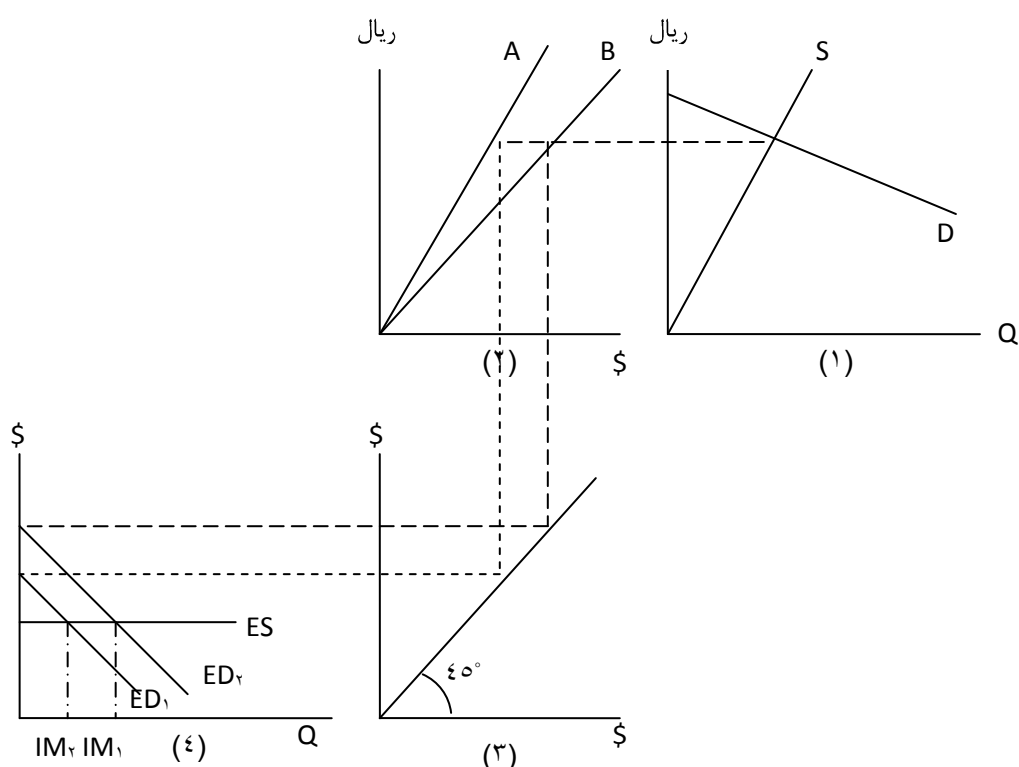
^{۱۵} . law of one price

دیگری منتقل می‌نماید. برای نمونه، قیمت (P_i) در ایران، برابر خواهد بود با قیمت (P_{US}) در ایالات متحده ضربدر نرخ ارز (K).

$$P_i = P_{US} \cdot K$$

به منظور بررسی چگونگی تأثیرگذاری نرخ ارز بر تجارت، بازار رقابت کاملی را در نظر بگیرید که ایران به‌عنوان یک کشور واردکننده در آن اقدام به تقویت پول ملی (کاهش نرخ ارز) می‌کند. این وضعیت در نمودار ۲-۲ نشان داده شده است.

نمودار ۲-۲: آثار انتظاری کاهش ارزش ریال بر واردات محصولات کشاورزی

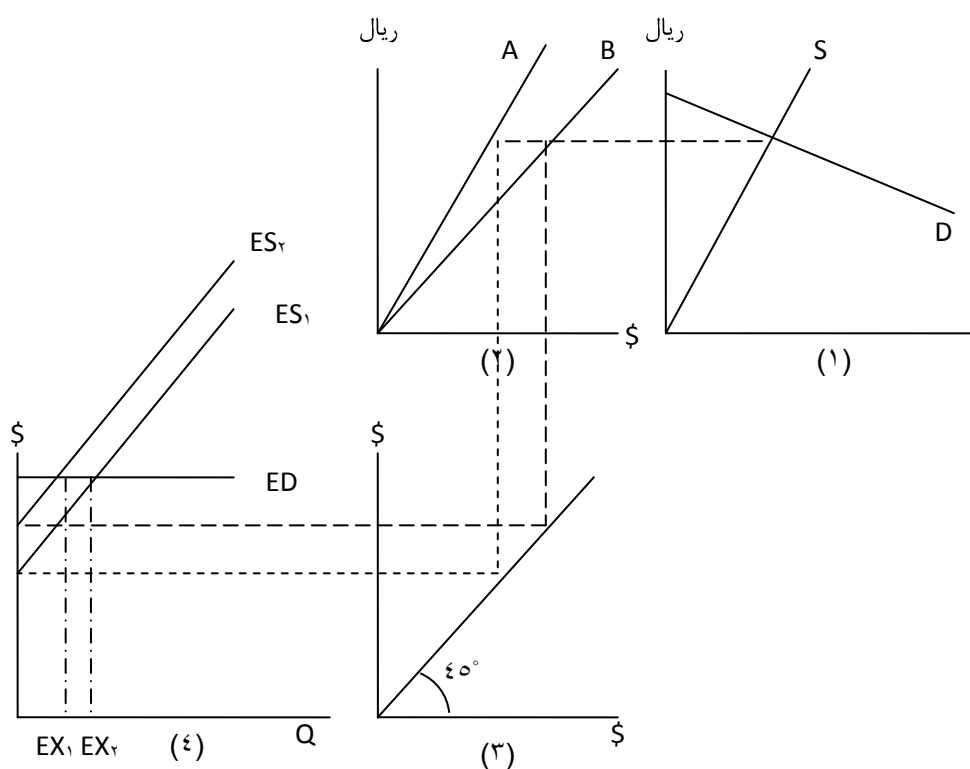


نمودار سمت راست (شماره ۱) توابع عرضه و تقاضای ایران برای این کالای فرضی برحسب ریال را نشان می‌دهد. در نمودار سمت چپ در بالا (شماره ۲) رابطه بین ریال و دلار (نرخ ارز) نشان داده شده که قیمت دلاری بازار داخلی را با یک خط ۴۵ درجه در نمودار سمت راست پایین (شماره ۳) به محور عمودی نمودار شماره ۴ منتقل می‌کند. در شرایطی که ایران یک واردکننده کوچک (منحنی مازاد عرضه برای کالای فرضی افقی) باشد، افزایش ارزش ریال (جابجایی از A به B در نمودار ۲) موجب انتقال منحنی مازاد تقاضا از ED_1 به ED_2 و در نتیجه افزایش مقدار تقاضای واردات می‌گردد. ملاحظه می‌شود که بدون هیچ تغییری توابع عرضه و تقاضای داخلی و یا سیاست‌های

کشاورزی، تنها به دلیل تقویت ارزش ریال مقدار واردات افزایش می‌یابد. در شرایطی که ایران یک کشور بزرگ واردکننده در نظر گرفته شود این سیاست نه تنها موجب افزایش حجم واردات ایران بلکه موجب افزایش قیمت جهانی نیز می‌گردد.

به‌طور مشابه در حالتی که ایران به‌عنوان صادرکننده محصولات کشاورزی اقدام به تقویت پول ملی (کاهش نرخ ارز) کند، موجب انتقال منحنی مزاد عرضه از ES_1 به ES_2 و در نتیجه کاهش مقدار صادرات می‌گردد (نمودار ۳-۲).

نمودار ۳-۲: آثار تقویت ریال ایران به‌عنوان یک کشور صادرکننده بر تجارت



تغییرات نرخ ارز به‌طور آشکار روی قیمت کالاهای قابل مبادله اثر می‌گذارد. می‌توان مشاهده کرد که کاهش نرخ ارز کشور می‌تواند باعث کاهش قیمت کالاهای قابل صادرات و افزایش قیمت کالاهای وارداتی شود.

با تغییرات نرخ ارز کشور گروهی برنده و گروهی دیگر بازنده هستند. وقتی ارزش پول ملی افزایش می‌یابد، مصرف‌کنندگان برنده هستند. زیرا کالاهای وارداتی برای آنها ارزان‌تر می‌شود. اگر آنها مسافرت به خارج از کشور داشته باشند، پول رایج داخلی آنها با پول رایج خارجی بیشتری خریده خواهد شد، پس قیمت جهانی برای آنها ارزان‌تر خواهد

بود. اما شرکت‌های داخلی که صادرات می‌کنند یا با کالاهای وارداتی رقابت می‌کنند، شکست می‌خورند (به دلیل افزایش پول رایج) زیرا قیمت‌های داخلی که بنگاه‌ها با آن روبه‌رو هستند پایین‌تر خواهد بود. وقتی ارزش پول رایج کشور تنزل می‌کند، مصرف‌کننده بازنده است، زیرا کالاهای وارداتی و صادراتی گران‌تر می‌شوند. همچنین افرادی که به خارج مسافرت می‌کنند پول بیشتری می‌پردازند. تجاری که کالا وارد می‌کنند بازنده هستند، زیرا واردات آنها با هزینه بیشتری همراه است. همین‌طور تجاری که درگیر صادرات یا تولید کالا هستند و با کالاهای وارداتی رقابت می‌کنند به‌طور واضح برنده هستند. زیرا آنها با قیمت بالاتری برای کالاهایشان مواجه هستند.

فصل ۳

تحریم های اعمال شده علیه ایران و طبقه بندی آنها

دامنه بلند بالای تحریم هایی که به واسطه موضوع هسته ای علیه کشورمان اعمال شده را به شیوه های گوناگونی می توان دسته بندی نمود. در این مطالعه تحریم ها از سه جنبه "مرجع اعمال تحریم"، "زمان" و "ماهیت تحریم اعمال شده" مورد توجه قرار گرفته اند.

الف) مرجع اعمال تحریم

تحریم های مرتبط با موضوع هسته ای را بر حسب مرجع اعمال کننده می توان به یازده گروه متفاوت تقسیم نمود:

۱- تحریم های شورای امنیت:

الف- قطعنامه ۱۶۹۶ در تاریخ ۳۱ جولای سال ۲۰۰۶

درخواست تعلیق تمام فعالیت های مربوط به غنی سازی و تهدید به اعمال تحریم

ب- قطعنامه ۱۷۳۷ در تاریخ ۲۳ دسامبر ۲۰۰۶

۱- ممنوعیت عرضه، فروش و انتقال مستقیم و غیرمستقیم کلیه اقلام، مواد، تجهیزات، کالاها و فناوری هایی که می تواند به فعالیت های مرتبط با غنی سازی، بازفرآوری یا آب سنگین ایران، یا به توسعه سیستم های پرتاب سلاح هسته ای کمک نماید.

۲- تحریم ۷ شرکت درگیر در فعالیت های هسته ای و ۳ شرکت درگیر در فعالیت های نظامی.

ج- قطعنامه ۱۷۴۷ در تاریخ ۲۴ مارس ۲۰۰۷

تحریم ۲۴ شرکت و موسسه ایرانی درگیر با فعالیت های هسته ای از جمله بانک سپه.

د- قطعنامه ۱۸۰۳ در تاریخ ۳ مارس ۲۰۰۸

۱- کنترل صادرات و واردات ایران و خصوصا کالاهایی که دارای مصرف دوگانه در صنایع نظامی و غیر نظامی است.

۲- مسدودکردن دارائی ۱۳ شرکت ایرانی مرتبط با فعالیت های صنایع دوگانه در سراسر دنیا.

۳- درخواست اکید از دولت ها برای قطع پشتیبانی مالی خود از موسسات تجارت کننده با ایران و بازرسی محموله های وارد شده از ایران و یا فرستاده شده به مقصد ایران.

۴- درخواست اکید از دولت ها برای تجدید نظر در فعالیت های بانک های ملی و صادرات در

کشورهایشان.

ه - قطعنامه ۱۸۳۵ در تاریخ ۲۷ سپتامبر ۲۰۰۸

و- قطعنامه ۱۹۲۹ در تاریخ ۹ ژوئن ۲۰۱۰

- ۱- منع ایران از هر نوع فعالیت مربوط به موشک های بالستیک
 - ۲- تنگ تر کردن دامنه تحریم تسلیحاتی
 - ۳- ممنوعیت سفر افراد درگیر با برنامه هسته ای ایران
 - ۴- مسدود کردن وجوه و دارایی های سپاه پاسداران و کشتیرانی ج.ا. ایران
 - ۵- توصیه به اعضا برای بازرسی محموله های ایرانی و منع آنها از تعمیر و نگهداری کشتی های ایرانی
- درگیر در فعالیت های ممنوع
- ۶- جلوگیری از ارائه خدمات مالی برای فعالیت های حساس هسته ای
 - ۷- ممانعت از تاسیس بانک ایرانی در دیگر کشورها و فعالیت بانک های ایرانی

ز- قطعنامه ۱۹۸۴ در تاریخ ۹ ژوئن ۲۰۱۱

تمدید تحریم ها برای یکسال دیگر

ح- قطعنامه ۲۰۴۹ در تاریخ ۷ ژوئن ۲۰۱۲

تمدید تحریم ها برای سیزده ماه دیگر

۲- تحریم های نهادهای بین المللی:

- ۱- عدم ارائه خدمات به بانک های ملی، ملت و صادرات از سوی بانک جهانی در تاریخ ۴ نوامبر ۲۰۰۷.

۳- تحریم های آمریکا در سطوح ملی:

- تحریم تجاری
- ممنوعیت تسلیحاتی
- تحریم تقریبا کامل کل اقتصاد ایران که شامل تحریم شرکت هایی که با ایران تجارت می کنند) به استثنای مواردی که از وزارت خزانه داری مجوز دریافت کرده باشند)، ممنوعیت واردات از ایران ، تحریم

مؤسسات مالی ایران، و ممنوعیت تقریباً کل فروش هواپیما و تحویل و یا تعمیر قطعات به شرکت های حمل و نقل هوایی ایران می شود.

الف- تحریم بانکی ایران:

۱- کلیه شعب داخلی، خارجی و شعبه مرکزی بانک های ملی، صادرات، ملت، کارگشایی و آریان (ایران-افغانستان)

در تاریخ ۲۵ اکتبر ۲۰۰۷

۲- بانک مرکزی جمهوری اسلامی ایران در تاریخ اول ژانویه ۲۰۱۲.

ب- تحریم شرکت ها و نهادهای ایرانی:

۱- تحریم کامل سپاه پاسداران انقلاب اسلامی و وزارت دفاع و پشتیبانی نیروهای مسلح در تاریخ ۲۵ اکتبر ۲۰۰۷

۲- تحریم ۴ شرکت صنعتی مرتبط با صنایع نظامی در تاریخ ۸ جولای ۲۰۰۸.

- تحریم ایران ایر و شرکت تایدواتر خاور میانه در ماه ژوئن سال ۲۰۱۱
- مسدود کردن همه اموال بانک مرکزی ایران و دیگر مؤسسات مالی ایران، و همچنین دولت ایران در ایالات متحده در فوریه ۲۰۱۲
- در لیست سیاه قرار گرفتن شرکت الکترونیک صا ایران، پلیس اینترنت ایران (فتا)، و صدا و سیما در

فوریه ۲۰۱۳

ج- تحریم صنایع ایران:

۱- تحریم خرید نفت ایران در تاریخ اول ژانویه ۲۰۱۲.

- قرارگرفتن نام ۲۰ شخص حقیقی و شرکت در لیست تحریم های وزارت خزانه داری آمریکا در تاریخ ۲۵ می ۲۰۱۳:

❖ شرکت هواپیمایی آبان ایر.

❖ شرکت پتروگرین (شرکت ایرانی در مالزی).

❖ شرکت کشتیرانی اوراکس (ایرانی-بریتانیایی).

❖ شرکت کشتیرانی "دی اف اس ورلد واید" (ایرانی-بریتانیایی).

❖ دانشگاه صنعتی مالک اشتر.

- تحریم کشورهایی که ظرف مدت ۱۸۰ روز از ۲۵ می ۲۰۱۳ خرید نفت خود از ایران را کاهش ندهند.

۴- تحریم های آمریکا در سطوح ایالتی:

- ۱- قطع کامل روابط اقتصادی ایالت کالیفرنیا با ایران در تاریخ ۲۵ سپتامبر ۲۰۰۷.
- ۲- قطع کامل روابط اقتصادی ایالت تگزاس با ایران در تاریخ ۲۵ سپتامبر ۲۰۰۷.
- ۳- قطع کامل روابط اقتصادی ایالت مریلند با ایران در تاریخ ۷ جولای ۲۰۱۲.

۵- تحریم های اتحادیه اروپا:

- اعمال محدودیت در تجارت کالا، انرژی، خدمات مالی، و فناوری با ایران
 - ممنوعیت ارائه بیمه و بیمه اتکایی شرکت های بیمه در کشورهای عضو به شرکت های ایرانی
- ۱- تحریم ۱۲۰ شرکت ایرانی از جمله کلیه شرکت های ایرانی فعال در حمل و نقل و همچنین شرکت های حمل و نقل بین المللی که با ایران همکاری می کنند در تاریخ ۲ دسامبر ۲۰۱۱.
 - ۲- تحریم مبادله مالی با کلیه بانکهای ایران در تاریخ ۲ دسامبر ۲۰۱۱
 - ۳- تحریم فروش، تامین و انتقال تجهیزات مرتبط با صنعت پتروشیمی ایران در تاریخ ۲۳ ژانویه ۲۰۱۲
 - ۴- تحریم ارائه خدمات حمل و نقل به فرآورده های پتروشیمی ایران در تاریخ ۲۳ ژانویه ۲۰۱۲
 - ۵- تحریم خرید و فروش فلزات گرانبها و الماس با ایران در تاریخ ۲۳ ژانویه ۲۰۱۲.
 - ۶- ممنوعیت قرارداد مجدد شرکت های فعال در صنایع پتروشیمی در تاریخ ۲۳ ژانویه ۲۰۱۲.
 - ۷- تحریم خرید نفت از ایران در تاریخ ۲۳ ژانویه ۲۰۱۲.
 - ۸- تحریم شرکت های ارائه دهنده خدمات بیمه ای به نفتکش های ایرانی و یا نفتکش های حامل نفت خام ایران در تاریخ اول ژوئن ۲۰۱۲.
 - ۹- ممنوعیت واردات گاز ایران به اروپا و صادرات فلزات به ایران از اتحادیه اروپا در تاریخ ۱۵ اکتبر ۲۰۱۲.
 - ۱۰- تحریم صنعت نفت و گاز ایران و در پی آن تحریم ۴۰ شرکت فعال در صنایع نفت و گاز وابسته به وزارت نفت در تاریخ ۱۶ اکتبر ۲۰۱۲.
 - ۱۱- تحریم و توقیف اموال و دارائی های بانک های توسعه صادرات ایران و توسعه تعاون در تاریخ ۱۶ اکتبر ۲۰۱۲.
- ابطال تصمیم اتحادیه اروپا در تحریم بانک ملت در دادگاه اروپا در تاریخ ۴ فوریه ۲۰۱۳.
 - ابطال تصمیم اتحادیه اروپا در تحریم بانک صادرات در دادگاه اروپا در تاریخ ۶ فوریه ۲۰۱۳.

تحریم سیستم بانکی ایران از دسترسی به خدمات بین بانکی (سوئیفت) در تاریخ ۱۷ مارس ۲۰۱۲ به دلیل نقض تحریم های اتحادیه اروپا.

۶- تحریم های کشورهای اروپایی:

۱- قطع کامل روابط مالی دولت بریتانیا با بانک های ملی و صادرات و توقیف اموال آنها در بریتانیا در تاریخ ۶ ژانویه ۲۰۰۸.

۲- قطع کامل روابط مالی دولتهای آلمان، بلژیک و سوئیس با بانکهای ملی و صادرات و توقیف اموال آنها در کشورشان در تاریخ ۲۸ مارس ۲۰۰۸.

۳- تحریم و توقیف اموال ۱۲ شرکت فعال در صنایع هسته ای از طرف دولت سوئیس در تاریخ ۲۸ مارچ ۲۰۱۲.

- ممنوعیت فروش سلاح و کالاهای با کاربرد دوگانه
- ممنوعیت فروش محصولاتى که در صنایع نفت و گاز ایران مصرف می شوند.
- ممنوعیت تامین مالی بخش نفت و گاز
- محدود سازی ارائه خدمات مالی به ایران

۷- تحریم های شرکت های بزرگ خودروسازی:

۱- اعلام تحریم صادرات خودرو و سایر خدمات به ایران از طرف هفت خودروساز بزرگ دنیا (کیا، هیوندای، تویوتا، بی.ام.و، دایملر کرایسلر، پورشه، مازراتی و پژو) در تاریخ ۱۴ آوریل ۲۰۱۲.

۸- تحریم کشورهای آسیایی:

- ۱- قطع واردات نفت ایران توسط مالزی در تاریخ ۲۳ مارس ۲۰۱۲.
- ۲- قطع واردات نفت ایران توسط سریلانکا در تاریخ ۲۹ مارس ۲۰۱۲.
- ۳- قطع واردات نفت ایران توسط کره جنوبی در تاریخ اول ژوئیه ۲۰۱۲.
- ۴- کاهش ۴۵ درصدی واردات نفت ایران توسط چین از فوریه ۲۰۱۲.
- ۵- کاهش ۶۵ درصدی واردات نفت ایران توسط ژاپن از آوریل ۲۰۱۲.

۶- کاهش ۲۰ درصدی واردات نفت ایران توسط ترکیه از آوریل ۲۰۱۲.

هند

- ممنوعیت صادرات تمامی اقلام، مواد، تجهیزات، کالا، و فناوری هایی که می تواند به برنامه هسته ای ایران کمک کند.

- جایگزینی ارز های بین المللی با روپیه در تجارت با ایران

چین

- جایگزینی ارز های بین المللی با یوان در تجارت با ایران

ژاپن

- ممنوعیت معاملات با برخی از بانک های ایرانی،
- ممنوعیت سرمایه گذاری در بخش انرژی ایران
- بلوکه کردن دارایی های افراد و نهادهای درگیر با برنامه هسته ای ایران
- کاهش وابستگی به نفت ایران به میزان ۱۰ درصد در ژانویه ۲۰۱۲

کره جنوبی

- تحریم ۱۲۶ فرد و شرکت ایرانی

۹- تحریم کشورهای آفریقایی:

قطع واردات نفت ایران توسط آفریقای جنوبی در تاریخ ۲۳ مارس ۲۰۱۲.

۱۰- تحریم کشورهای اقیانوسیه:

استرالیا، افراد و نهادهای درگیر در برنامه های هسته ای و موشکی ایران و یا کمک کننده به نقض تحریم های تسلیحاتی اعمال شده علیه ایران را مورد تحریم مالی قرار داد و سفر آنها را به استرالیا ممنوع کرد.

۱۱- تحریم کانادا

- ۱- ممنوعیت خرید و فروش اموال اتباع احصا شده ایران،

۲- تحریم تسلیحاتی کامل،

۳- تحریم تجهیزات پالایش نفت و اقلام مرتبط با برنامه هسته ای ایران

۴- ممنوعیت ایجاد نهاد مالی ایرانی و یا افتتاح شعبه، شرکت های فرعی و یا دفتر کار مرتبط با نهاد های مالی

ایرانی

۵- منع سرمایه گذاری در بخش نفت و گاز ایران،

۶- قطع روابط با بانک های ایرانی

۷- ممنوعیت خرید اوراق قرضه از دولت ایران

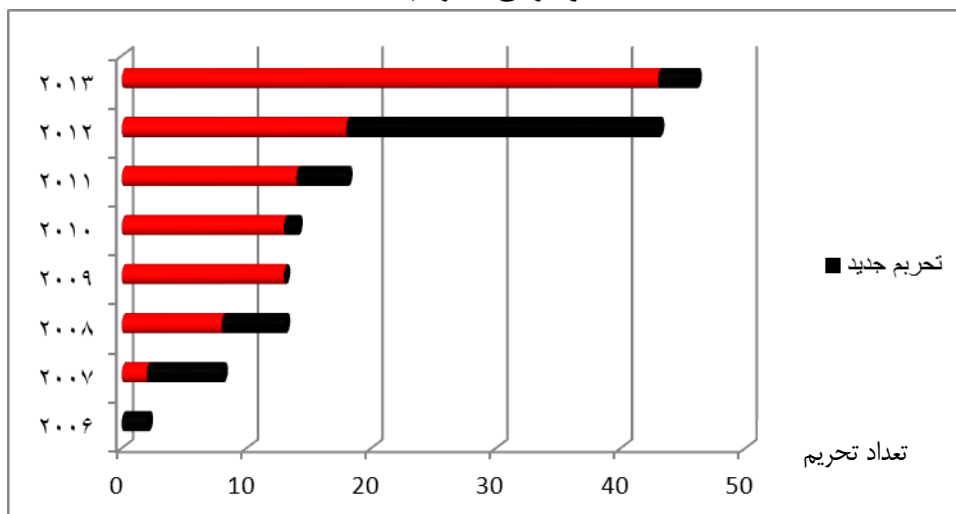
۸- منع ارائه خدمات به خطوط کشتیرانی ایرانی

لیکن وزیر امور خارجه کانادا می تواند به صورت موردی اجازه انجام یکی از اقدامات منع شده را صادر نماید

ب) زمان اعمال تحریم

بررسی تحریم های اعمال شده علیه کشورمان در ارتباط پرونده هسته ای از سال ۲۰۰۶ از حیث زمان نشان می دهد که شدت و دامنه تحریم ها با گذشت زمان و مقاومت کشور افزایش پیدا کرد. به نحوی که تحریم های اولیه که عمدتاً از سوی شورای امنیت وضع می شد از قدرت تاثیرگذاری کمتری برخوردار بود ولی به تدریج و با اعمال تحریم های یک جانبه امریکا و اتحادیه اروپا بر قدرت تاثیرگذاری تحریم ها افزوده شد. به نحوی که مهمترین و تاثیرگذارترین تحریم ها طی سال های ۲۰۱۱ و ۲۰۱۲ اعمال گردید. این موضوع را می توان در نمودار ۱-۳ که فراوانی تجمعی تحریم ها را فارغ از شدت و دامنه تاثیر گذاری آنها نشان می دهد، مشاهده کرد.

نمودار ۱-۳: روند زمانی اعمال تحریم های جدید فارغ از دامنه تاثیر گذاری
و مرجع تحریم کننده



ماخذ: نتایج مطالعه

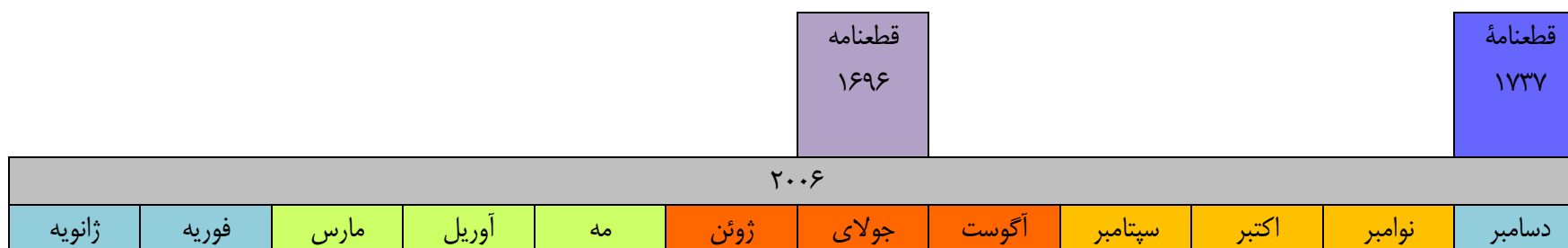
برای درک بهتر از روند زمانی اعمال این تحریم ها در نمودار های آتی کوشیده شده خط زمانی تحریم ها طی سال های ۲۰۰۶ تا ۲۰۱۳ نشان داده شود.

تحریم های سال ۲۰۰۶

(۱) قطعنامه ۱۶۹۶ شورای امنیت در تاریخ ۳۱ جولای سال ۲۰۰۶

(۲) قطعنامه ۱۷۳۷ شورای امنیت در تاریخ ۲۳ دسامبر ۲۰۰۶

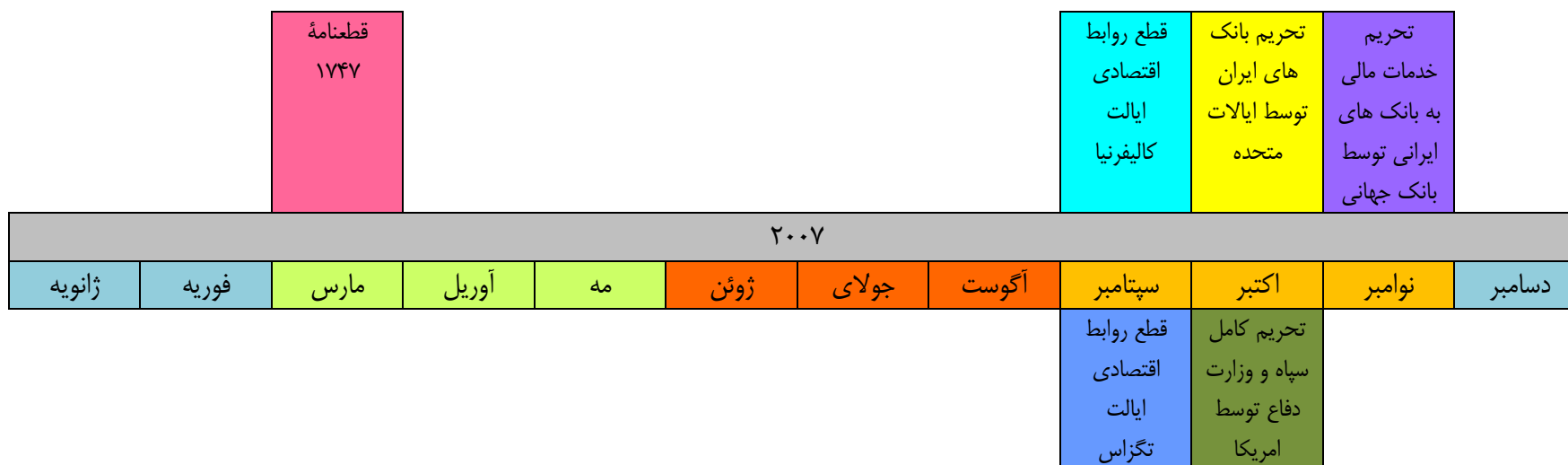
نمودار ۲-۳: خط زمانی تحریم در سال ۲۰۰۶



تحریم های سال ۲۰۰۷

- (۱) قطعنامه ۱۷۴۷ شورای امنیت در تاریخ ۲۴ مارس ۲۰۰۷
- (۲) قطع کامل روابط اقتصادی ایالت کالیفرنیا با ایران در تاریخ ۲۵ سپتامبر ۲۰۰۷.
- (۳) قطع کامل روابط اقتصادی ایالت تگزاس با ایران در تاریخ ۲۵ سپتامبر ۲۰۰۷.
- (۴) تحریم کلیه شعب داخلی، خارجی و شعبه مرکزی بانک های ملی، صادرات، ملت، کارگشایی و آریان (ایران-افغانستان) در تاریخ ۲۵ اکتبر ۲۰۰۷ توسط ایالات متحده
- (۵) تحریم کامل سپاه پاسداران انقلاب اسلامی و وزارت دفاع و پشتیبانی نیروهای مسلح در تاریخ ۲۵ اکتبر ۲۰۰۷ توسط ایالات متحده
- (۶) تحریم بانک جهانی از دادن خدمات مالی به بانک های ملی، ملت و صادرات در تاریخ ۴ نوامبر ۲۰۰۷

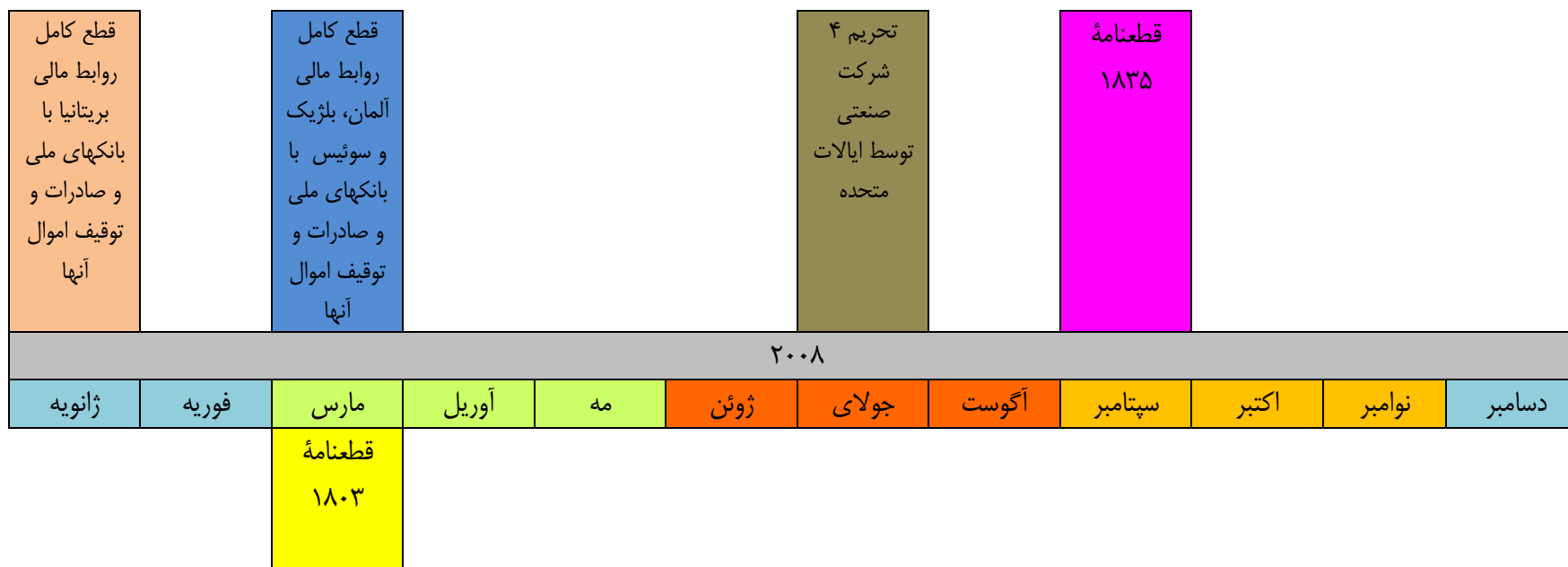
نمودار ۳-۳: خط زمانی تحریم در سال ۲۰۰۷



تحریم های سال ۲۰۰۸

- (۱) قطع کامل روابط مالی دولت بریتانیا با بانک های ملی و صادرات و توقیف اموال آنها در بریتانیا در تاریخ ۶ ژانویه ۲۰۰۸.
- (۲) قطعنامه ۱۸۰۳ شورای امنیت در تاریخ ۳ مارس ۲۰۰۸
- (۳) قطع کامل روابط مالی دولت های آلمان، بلژیک و سوئیس با بانک های ملی و صادرات و توقیف اموال آنها در کشورشان در تاریخ ۲۸ مارس ۲۰۰۸.
- (۴) تحریم ۴ شرکت صنعتی مرتبط با صنایع نظامی در تاریخ ۸ جولای ۲۰۰۸ توسط ایالات متحده
- (۵) قطعنامه ۱۸۳۵ شورای امنیت در تاریخ ۲۷ سپتامبر ۲۰۰۸

نمودار ۳-۴: خط زمانی تحریم در سال ۲۰۰۸



تحریم های سال ۲۰۰۹

در این سال تحریم جدیدی علیه ایران وضع نشد.

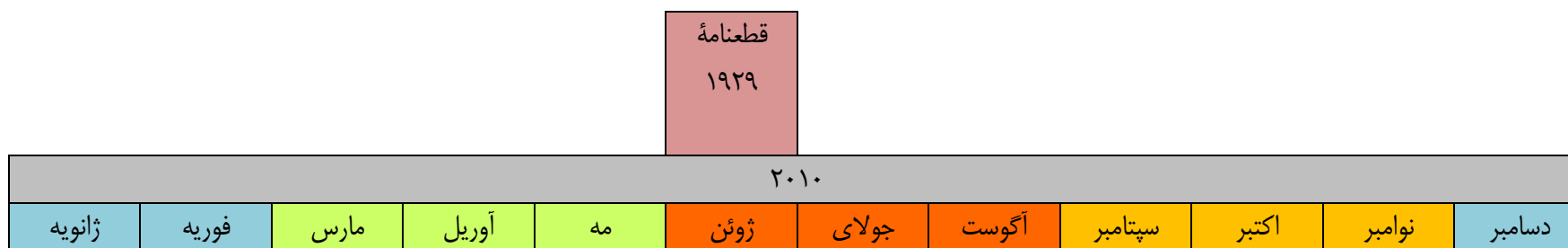
نمودار ۵-۳: خط زمانی تحریم در سال ۲۰۰۹

۲۰۰۹											
ژانویه	فوریه	مارس	آوریل	مه	ژوئن	جولای	اگوست	سپتامبر	اکتبر	نوامبر	دسامبر

تحریم های سال ۲۰۱۰

(۱) قطعنامه ۱۹۲۹ شورای امنیت در تاریخ ۹ ژوئن ۲۰۱۰

نمودار ۶-۳: خط زمانی تحریم در سال ۲۰۱۰



تحریم های سال ۲۰۱۱

- (۱) قطعنامه ۱۹۸۴ شورای امنیت در تاریخ ۹ ژوئن ۲۰۱۱
- (۲) تحریم ایران ایر و شرکت تایدواتر خاور میانه در ماه ژوئن سال ۲۰۱۱ توسط ایالات متحده
- (۳) تحریم ۱۲۰ شرکت ایرانی از جمله کلیه شرکت های ایرانی فعال در حمل و نقل و همچنین شرکتهای حمل و نقل بین المللی که با ایران همکاری می کنند در تاریخ ۲ دسامبر ۲۰۱۱ توسط اتحادیه اروپا
- (۴) تحریم مبادله مالی با کلیه بانک های ایران در تاریخ ۲ دسامبر ۲۰۱۱ توسط اتحادیه اروپا

نمودار ۷-۳: خط زمانی تحریم در سال ۲۰۱۱

۲۰۱۱											
قطعنامه ۱۹۸۴											تحریم شرکت ایرانی توسط اتحادیه اروپا
ژانویه	فوریه	مارس	آوریل	مه	ژوئن	جولای	اگوست	سپتامبر	اکتبر	نوامبر	دسامبر
					تحریم ایران ایر و شرکت تایدواتر خاور میانه توسط ایالات متحده						تحریم مبادله مالی با کلیه بانکهای ایران توسط اتحادیه اروپا

تحریم های سال ۲۰۱۲

- ۱) کاهش وابستگی ژاپن به نفت ایران به میزان ۱۰ درصد در ژانویه ۲۰۱۲
- ۲) تحریم بانک مرکزی جمهوری اسلامی ایران در تاریخ اول ژانویه ۲۰۱۲ توسط ایالات متحده
- ۳) تحریم خرید نفت ایران در تاریخ اول ژانویه ۲۰۱۲ توسط ایالات متحده
- ۴) تحریم فروش، تامین و انتقال تجهیزات مرتبط با صنعت پتروشیمی ایران در تاریخ ۲۳ ژانویه ۲۰۱۲ توسط اتحادیه اروپا
- ۵) تحریم ارائه خدمات حمل و نقل به فرآورده های پتروشیمی ایران در تاریخ ۲۳ ژانویه ۲۰۱۲ توسط اتحادیه اروپا
- ۶) تحریم خرید و فروش فلزات گرانبها و الماس با ایران در تاریخ ۲۳ ژانویه ۲۰۱۲ توسط اتحادیه اروپا
- ۷) ممنوعیت قرارداد مجدد شرکت های فعال در صنایع پتروشیمی در تاریخ ۲۳ ژانویه ۲۰۱۲ توسط اتحادیه اروپا
- ۸) تحریم خرید نفت از ایران در تاریخ ۲۳ ژانویه ۲۰۱۲ توسط اتحادیه اروپا
- ۹) مسدود کردن همه اموال بانک مرکزی ایران و دیگر موسسات مالی ایران، و همچنین دولت ایران در ایالات متحده در فوریه ۲۰۱۲ توسط ایالات متحده
- ۱۰) کاهش ۴۵ درصدی واردات نفت ایران توسط چین از فوریه ۲۰۱۲.
- ۱۱) تحریم سیستم بانکی ایران از دسترسی به خدمات بین بانکی (سوئیفت) در تاریخ ۱۷ مارس ۲۰۱۲ به دلیل نقض تحریم های اتحادیه اروپا.
- ۱۲) قطع واردات نفت ایران توسط مالزی در تاریخ ۲۳ مارس ۲۰۱۲.
- ۱۳) قطع واردات نفت ایران توسط آفریقای جنوبی در تاریخ ۲۳ مارس ۲۰۱۲.
- ۱۴) تحریم و توقیف اموال ۱۲ شرکت فعال در صنایع هسته ای از طرف دولت سوئیس در تاریخ ۲۸ مارس ۲۰۱۲.
- ۱۵) قطع واردات نفت ایران توسط سریلانکا در تاریخ ۲۹ مارس ۲۰۱۲.
- ۱۶) کاهش ۶۵ درصدی واردات نفت ایران توسط ژاپن از آوریل ۲۰۱۲.
- ۱۷) کاهش ۲۰ درصدی واردات نفت ایران توسط ترکیه از آوریل ۲۰۱۲.
- ۱۸) اعلام تحریم صادرات خودرو و سایر خدمات به ایران از طرف هفت خودروساز بزرگ دنیا (کیا، هیوندای، تویوتا، بی.ام.و، دایملر کرایسلر، پورشه، مازراتی و پژو) در تاریخ ۱۴ آوریل ۲۰۱۲.
- ۱۹) تحریم شرکت های ارائه دهنده خدمات بیمه ای به نفتکش های ایرانی و یا نفتکش های حامل نفت خام ایران در تاریخ اول ژوئن ۲۰۱۲ توسط اتحادیه اروپا
- ۲۰) قطعنامه ۲۰۴۹ شورای امنیت در تاریخ ۷ ژوئن ۲۰۱۲

- (۲۱) قطع کامل روابط اقتصادی ایالت مریلند با ایران در تاریخ ۷ جولای ۲۰۱۲.
- (۲۲) قطع واردات نفت ایران توسط کره جنوبی در تاریخ اول ژوئیه ۲۰۱۲.
- (۲۳) ممنوعیت واردات گاز ایران به اروپا و صادرات فلزات به ایران از اتحادیه اروپا در تاریخ ۱۵ اکتبر ۲۰۱۲ توسط اتحادیه اروپا
- (۲۴) تحریم صنعت نفت و گاز ایران و در پی آن تحریم ۴۰ شرکت فعال در صنایع نفت و گاز وابسته به وزارت نفت در تاریخ ۱۶ اکتبر ۲۰۱۲ توسط اتحادیه اروپا
- (۲۵) تحریم و توقیف اموال و دارائی های بانک های توسعه صادرات ایران و توسعه تعاون در تاریخ ۱۶ اکتبر ۲۰۱۲ توسط اتحادیه اروپا

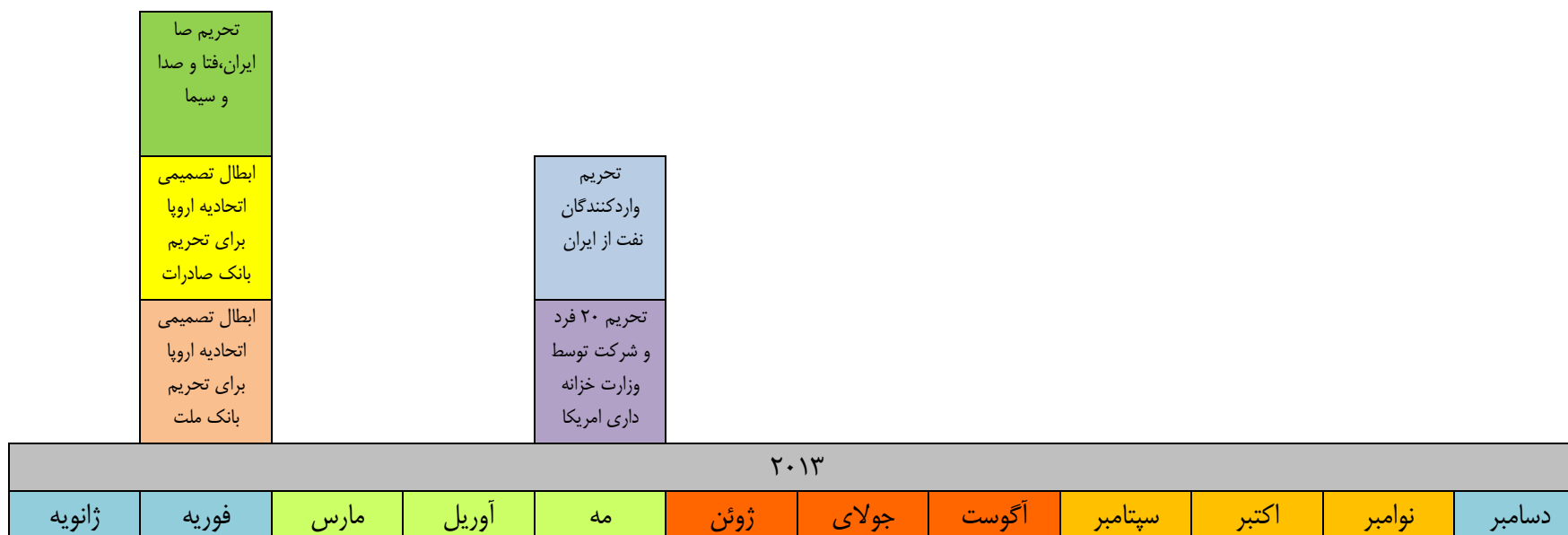
نمودار ۸-۳: خط زمانی تحریم در سال ۲۰۱۲

ممنوعیت قرارداد مجدد شرکت‌های پتروشیمی توسط اتحادیه اروپا	تحریم خدمات حمل و نقل به فرآورده های پتروشیمی توسط اتحادیه اروپا	قطع واردات نفت ایران توسط سریلانکا	تحریم صادرات خودرو از طرف هفت خودروساز	تحریم و توقیف اموال بانک‌های توسعه صادرات و تعاون توسط اتحادیه اروپا	ممنوعیت واردات گاز ایران و صادرات فلزات به ایران از اتحادیه اروپا	قطع واردات نفت توسط کره جنوبی	قطع کامل روابط اقتصادی ایالت مریلند	تحریم شرکت‌های بیمه گر نفتکش‌های حامل نفت توسط اتحادیه اروپا	کاهش ۶۵ درصدی واردات نفت توسط ژاپن	تحریم دسترسی به خدمات سوئیفت توسط اتحادیه اروپا	مسدود کردن اموال بانک مرکزی، موسسات مالی و دولت توسط ایالات متحده	کاهش وابستگی ژاپن به نفت ایران
۲۰۱۲												
دسامبر	نوامبر	اکتبر	سپتامبر	اگوست	جولای	ژوئن	مه	آوریل	مارس	فوریه	ژانویه	
		تحریم صنعت نفت و گاز و ۴۰ شرکت فعال توسط اتحادیه اروپا				قطعنامه ۲۰۴۹		کاهش ۲۰ درصدی واردات نفت ترکیه	قطع واردات نفت ایران توسط مالزی	کاهش ۴۵ درصدی واردات نفت ایران توسط چین	تحریم خرید نفت ایران توسط ایالات متحده	
								تحریم و توقیف اموال ۱۲ شرکت از طرف سوئیس			تحریم صنعت تروشمیمی توسط اتحادیه اروپا	
											تحریم خرید و فروش فلزات گرانبها توسط اتحادیه اروپا	
											تحریم خرید نفت توسط اتحادیه اروپا	

تحریم های سال ۲۰۱۳

- ۱) ابطال تصمیم اتحادیه اروپا در تحریم بانک ملت در دادگاه اروپا در تاریخ ۴ فوریه ۲۰۱۳.
- ۲) ابطال تصمیم اتحادیه اروپا در تحریم بانک صادرات در دادگاه اروپا در تاریخ ۶ فوریه ۲۰۱۳.
- ۳) در لیست سیاه قرار گرفتن شرکت الکترونیک صا ایران، سازمان پلیس اینترنت ایران (فتا)، و صدا و سیما در فوریه ۲۰۱۳ توسط ایالات متحده
- ۴) قرارگرفتن نام ۲۰ شخص حقیقی و شرکت در لیست تحریمهای وزارت خزانه داری آمریکا در تاریخ ۲۵ می ۲۰۱۳
- ۵) تحریم کشورهایی که ظرف مدت ۱۸۰ روز از ۲۵ می ۲۰۱۳ خرید نفت خود از ایران را کاهش ندهند.

نمودار ۹-۳: خط زمانی تحریم در سال ۲۰۱۳



ج) ماهیت تحریم اعمال شده

تحریم های اعمال شده بر کشور علاوه بر کمیت بالا از حیث تنوع نیز کاملا قابل توجه بوده است. تحریم های اعمال شده را بر حسب ماهیت می توان از دو منظر "ابزار اعمال تحریم" و "حوزه هدف" مورد توجه قرار داد. از منظر "ابزار اعمال تحریم"، پنج ابزار "منع دسترسی"، "محدودیت صادرات"، "مالی"، "خدمات تجاری" و "تحریم طرف سوم" قابل شناسایی است. دقت در ابزارهای انتخاب شده برای تحریم نشان می دهد تحریم کنندگان علاوه بر تلاش برای محدود ساختن دسترسی (تقاضا) کشورمان به گروه هایی از کالاها، برای افزایش دامنه اثر بخشی تحریم ها در پی متاثر ساختن طرف عرضه اقتصاد از طریق تحریم نفتی و مالی بوده اند. در عین حال تحریم طرف های سوم از سوی تحریم کنندگان، توان دور زدن تحریم ها را برای کشور کمتر و در عین حال پرهزینه تر ساخته است. گونه دیگری از تحریم ها که عملا دسترسی کشور به کالاهایی که در فهرست تحریم قرار نداشتند (از جمله محصولات کشاورزی و مواد غذایی) را نیز محدود ساخته، تحریم خدمات تجاری از قبیل بیمه و کشتیرانی است. در جدول ۱-۳ تلاش شده تا تمامی تحریم های اعمال شده بعد از سال ۲۰۰۶ بر حسب مرجع اعمال کننده و نوع تاثیر گذاری دسته بندی شوند.

جدول ۱-۳: دسته بندی تحریم های اعمال شده علیه کشور از حیث ابزار اعمال تحریم
به تفکیک مرجع تحریم کننده

ردیف	مرجع تحریم کننده	ابزار اعمال تحریم			
		منع دسترسی	محدودیت صادرات	مالی	خدمات تجاری
۱	شورای امنیت سازمان ملل	●		●	●
۲	سایر نهاد های بین المللی			●	
۳	ایالات متحده	●	●	●	●
۴	اتحادیه اروپا	●	●	●	●
۵	کشورهای اروپایی	●		●	
۶	کشورهای آسیایی		●	●	
۷	کشورهای آفریقایی		●		
۸	کشورهای اقیانوسیه			●	
۹	کانادا	●		●	●
۱۰	شرکتهای بزرگ خودروسازی	●			

ماخذ: نتایج مطالعه

تحریم ها از حیث حوزه هدف نیز در پنج گروه قابل تفکیک هستند. این گروه ها عبارتند از:

- هسته ای ، نظامی و صنعتی
- نفت و گاز
- حمل و نقل
- تجاری
 - عام
 - خاص
- خدمات مالی و بانکی
 - خدمات بانکی
 - اموال و دارایی ها

همانطور که در جدول ۲-۳ نشان داده شده تولید و تجارت محصولات کشاورزی و فرآورده های غذایی به طور مستقیم در حوزه هدف هیچ یک از تحریم کنندگان قرار نداشته، اما نکته بسیار مهمی که در فصل های آتی به آن بیشتر اشاره خواهد شد آن است که اتحادیه اروپا به رغم آنکه در کنار ایالات متحده تنها تحریم کننده ای است که از همه ابزارهای تحریمی علیه کشورمان استفاده کرده ولی از حیث "حوزه هدف" تحریم ها، در تحریم های عام تجاری مشارکت نکرده و همین امر سبب شده تا این اتحادیه مجددا جایگاه خود را در بین شرکای کشاورزی کشور بازسازی نماید. حوزه هدف هر یک از تحریم ها به تفکیک در پیوست شماره ۱ گزارش مشخص شده است.

جدول ۲-۳ : حوزه هدف در تحریم های اعمال شده علیه کشور از حیث حوزه هدف
به تفکیک مرجع تحریم کننده

حوزه هدف در اعمال تحریم							مرجع تحریم کننده	ردیف
خدمات مالی و بانکی		تجاری		حمل و نقل	نفت و گاز	هسته ای، نظامی، صنعتی		
اموال و دارایی ها	خدمات بانکی	خاص	عام					
			●			●	شورای امنیت سازمان ملل	۱
	●						سایر نهاد های بین المللی	۲
●	●	●	●	●	●	●	ایالات متحده	۳
●	●	●		●	●		اتحادیه اروپا	۴
●	●				●	●	کشورهای اروپایی	۵
●	●				●	●	کشورهای آسیایی	۶
					●		کشورهای افریقایی	۷
						●	کشورهای اقیانوسیه	۸
	●			●	●	●	کانادا	۹
		●					شرکتهای بزرگ خودروسازی	۱۰

ماخذ: نتایج مطالعه

آثار تحریم با برنخس کشاورزی

مقدمه:

همانطور که در فصل سوم توضیح داده شد، نقطه کانونی تحریم ها به طور عام محدود سازی دسترسی (تقاضا) است که در مورد ایران با محدود سازی طرف عرضه از طریق محدود سازی فروش نفت و تحریم بانکی تشدید شده است. در عین حال علی الظاهر هیچ یک از این دو محور کانونی تحریم ها متوجه بخش کشاورزی نبوده است. لیکن چنانکه گفته شد، محدود سازی خدمات تجاری و مالی به صورت غیرمستقیم تجارت محصولات کشاورزی را تحت تاثیر قرار داده و طبعاً در داخل نیز برای مقابله این تحریم ها چاره اندیشی هایی انجام شده که خود بر تجارت و تولید محصولات کشاورزی اثر گذار بوده است. لذا آثار مستقیم تحریم ها بر بخش کشاورزی را می باید در حوزه تجارت جستجو کرد و عواقب تحریم ها در این بخش را بر این اساس تحلیل کرد. لذا در این فصل به تحلیل تاثیر تحریم ها بر بخش کشاورزی البته عمدتاً از دریچه بررسی تغییرات تجارت محصولات کشاورزی در سال های ۹۱ و ۱۳۹۰ نسبت به سال های دهه پیش از آن می پردازیم.

کل تجارت:

به نظر می رسد شوک ناشی از تحریم ها در سال ۱۳۹۰ حجم تجارت محصولات کشاورزی را حدود ۱۲/۵ درصد کاهش داد، ولی در سال ۱۳۹۱ عمدتاً در جهت مقابله کوتاه مدت در برابر تحریم ها و ایجاد یک ذخیره مطمئن غذایی، حجم تجارت به مدد افزایش شدید مقدار واردات محصولات کشاورزی و فرآورده های غذایی به بالاترین حد خود در طول تاریخ رسید. روند فزاینده قیمت طی دوره تشدید تحریم ها نیز موجب شد تا ارزش تجارت این محصولات به روند فزاینده خود ادامه دهد.

کاهش حجم تجارت محصولات غیرنفتی در سال های ۹۱ و ۱۳۹۰ و افزایش بی سابقه حجم تجارت محصولات کشاورزی و فرآورده های غذایی در سال ۱۳۹۱ سبب شد تا سهم حجمی تجارت محصولات کشاورزی از کل تجارت بعد از یک دهه به بیش از ۲۵ درصد برسد و سهم ارزشی تجارت این محصولات نیز برای اولین بار به بیش از ۲۰ درصد کل تجارت بالغ شود. این موضوع در جدول ۱-۴ قابل مشاهده است.

جدول ۱-۴: حجم تجارت کالایی و کشاورزی کشور ۹۱-۱۳۸۰

هزار تن - میلیون دلار - درصد

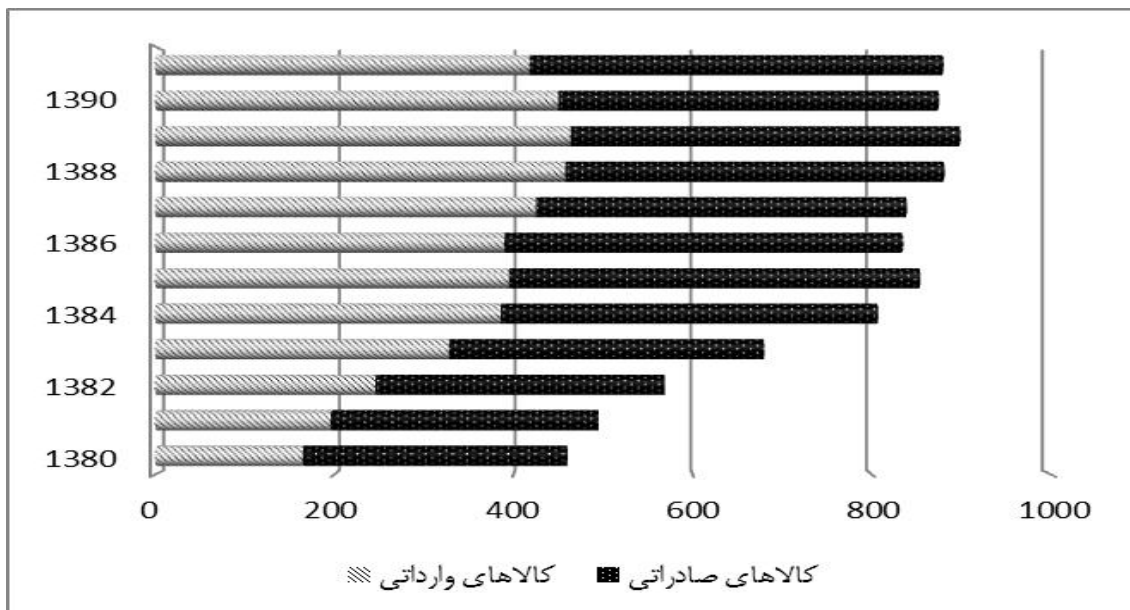
سال	تجارت کالایی		تجارت کشاورزی		سهم کشاورزی	
	وزن	ارزش	وزن	ارزش	وزن	ارزش
۱۳۸۰	۴۳۶۷۸	۲۲۳۴۴	۱۵۲۱۷	۳۶۷۰	۳۴/۸۴	۱۶/۴۲
۱۳۸۱	۴۰۲۸۹	۲۶۸۸۴	۱۱۰۳۳	۳۴۹۳	۲۷/۳۸	۱۲/۹۹
۱۳۸۲	۴۵۵۷۳	۳۲۵۷۰	۹۹۲۶	۴۱۷۷	۲۱/۷۸	۱۲/۸۲
۱۳۸۳	۵۲۵۲۶	۴۲۲۳۶	۹۶۳۰	۴۴۴۷	۱۸/۳۳	۱۰/۵۳
۱۳۸۴	۶۰۴۴۸	۴۹۷۲۲	۱۱۱۷۱	۵۴۴۱	۱۸/۴۸	۱۰/۹۴
۱۳۸۵	۷۱۲۵۸	۵۴۷۲۰	۱۵۹۶۸	۷۶۵۶	۲۲/۴۱	۱۳/۹۹
۱۳۸۶	۷۳۸۱۴	۶۳۷۵۱	۱۵۰۴	۸۷۷۷	۲۰/۳۸	۱۳/۷۷
۱۳۸۷	۷۶۸۷۶	۷۴۰۲۸	۲۱۲۴۵	۱۲۲۱۷	۲۷/۶۳	۱۶/۵۰
۱۳۸۸	۹۸۳۵۱	۷۶۵۶۱	۲۱۴۴۲	۱۲۶۵۸	۲۱/۸۰	۱۶/۵۳
۱۳۸۹	۱۰۵۵۴۴	۹۱۰۰۱	۱۹۱۲۱	۱۴۳۷۳	۱۸/۱۲	۱۵/۷۹
۱۳۹۰	۱۰۴۸۰۸	۹۵۶۲۷	۱۶۷۱۷	۱۵۴۰۰	۱۵/۹۵	۱۶/۱۰
۱۳۹۱	۱۰۱۴۱۷	۸۶۰۱۷	۲۶۳۲۸	۲۰۰۵۳	۲۵/۹۶	۲۳/۳۱

ماخذ: محاسبه شده بر اساس اطلاعات گمرک ج.ا.ایران

تحریم ها در عین حال تنوع تجارت محصولات کشاورزی و فرآورده های غذایی را نیز در ایران محدود کرده است. همانطور که در نمودار ۱-۴ دیده می شود، تعداد خطوط تعرفه ای کشاورزی تجارت شده طی سال های ۹۰ و ۹۱ به وضوح کمتر از تعداد خطوط تعرفه ای تجارت شده در سال ۱۳۸۹ است. این موضوع وقتی مفهوم تر می شود که بدانیم در سال ۱۳۹۱ تعداد خطوط تعرفه ای در کتاب مقررات صادرات و واردات بیشتر شده و جزییات تعداد بیشتری از کالاها مشخص شده است.

نمودار ۱- ۴: تنوع کالاهای وارداتی و صادراتی کشاورزی کشور ۹۱-۱۳۸۰

خط تعرفه ای



ماخذ: یافته های تحقیق

واردات:

تنوع محصولات:

روند فزاینده تنوع بخشی به واردات محصولات کشاورزی و مواد غذایی که به یک عادت در دهه قبل بدل شده بود، در اثر اعمال تحریم ها معکوس شد. با احتساب گسترش تعداد خطوط تعرفه ای محصولات کشاورزی و فرآورده های غذایی در مقررات صادرات و واردات سال ۱۳۹۱، تنوع محصولات وارد شده طی سال ۹۰ و ۹۱ نسبت به سال ۱۳۸۹ به ترتیب ۳/۱ و ۱۳/۷ درصد کاهش پیدا کرد.

دقت در ترکیب محصولات وارداتی نشان می دهد که بیشترین کاهش تنوع محصولات وارداتی به ترتیب مربوط به فرآورده های غذایی و محصولات نباتی بوده و در مقابل تنوع محصولات دامی و چربی ها و روغن های وارداتی در سال ۱۳۹۱ افزایش اندکی پیدا کرده است.

نمودار ۲-۴: روند تغییر تنوع کالاهای کشاورزی وارداتی کشور ۱۳۸۰-۹۱

خط تعرفه ای

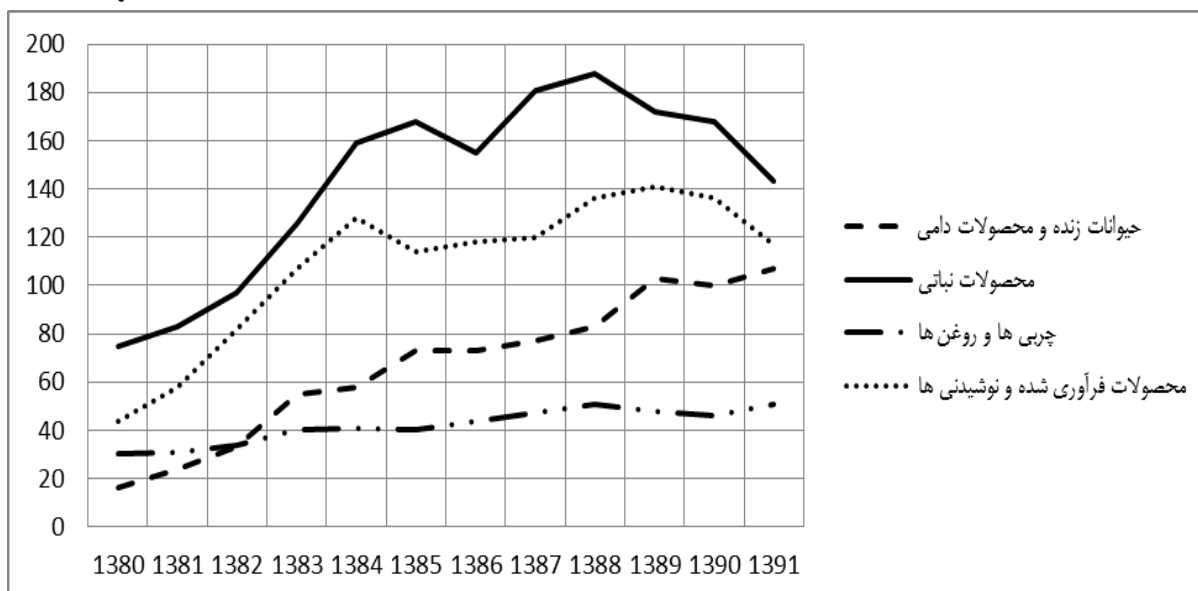


ماخذ: یافته های تحقیق

نمودار ۳-۴: روند تغییر تنوع کالاهای کشاورزی وارداتی کشور

به تفکیک گروه های اصلی ۱۳۸۰-۹۱

خط تعرفه ای



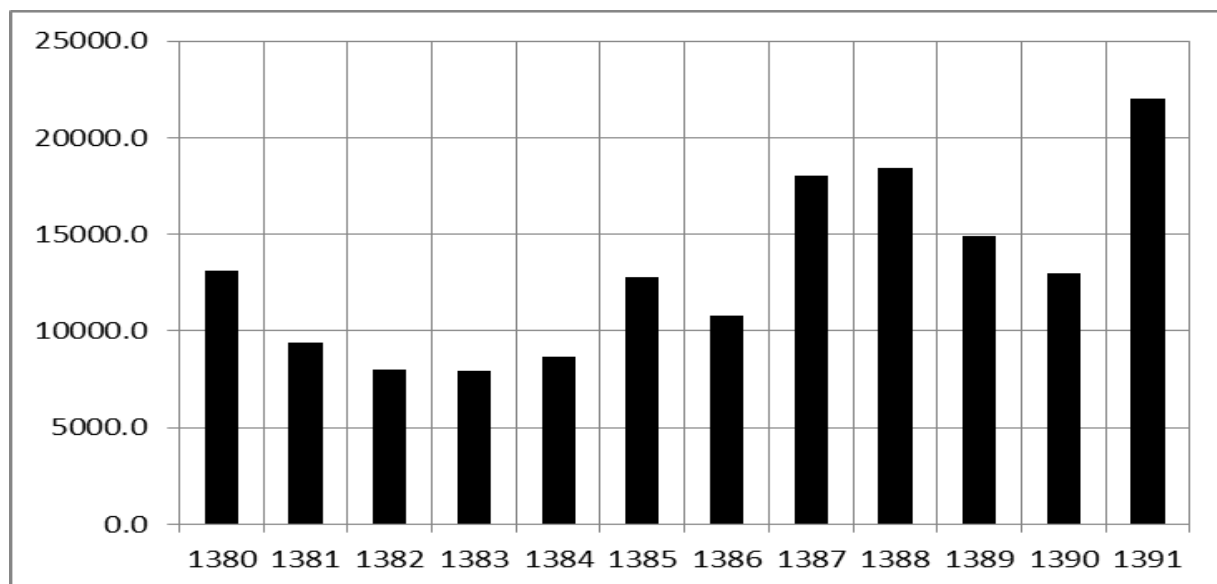
ماخذ: یافته های تحقیق

حجم واردات:

حجم واردات محصولات کشاورزی طی سال ۹۰ و ۹۱ دو روند کاملا متفاوت را طی کرد. در سال ۱۳۹۰ بروز تحریم ها و عدم آمادگی ناشی از بی تاثیر انگاری تحریم ها، سبب شد تا حجم واردات محصولات کشاورزی نسبت به سال ۱۳۸۹، ۱۲/۶ درصد کاهش پیدا کند. اما آوار شدن ۱۵ تحریم کمر شکن از جمله تحریم دسترسی به خدمات سوئیت در سه ماهه پایانی سال ۱۳۹۰ سبب شد تا در سال ۱۳۹۱ مدیریت جدیدی بر واردات محصولات کشاورزی کشور اعمال شود که آثار آن بر حجم، تنوع محصولات وارداتی و شرکای تجاری کشور به خوبی قابل مشاهده است. به نظر می رسد در این سال با هدف آماده سازی کشور برای مقابله کوتاه مدت در برابر تحریم ها و رفع نگرانی از دسترسی به مواد غذایی تلاش شد تا حجم واردات مواد غذایی افزایش پیدا کند و به این ترتیب واردات محصولات کشاورزی با ۶۹/۶ درصد افزایش نسبت به سال ۱۳۹۰ به بیش از ۲۲ میلیون تن رسید و رکورد حجم واردات کشاورزی کشور و سهم آن از کل کالاهای وارداتی به صورت همزمان شکسته شد.

نمودار ۴-۴: روند تغییر حجم واردات کالاهای کشاورزی کشور ۹۱-۱۳۸۰

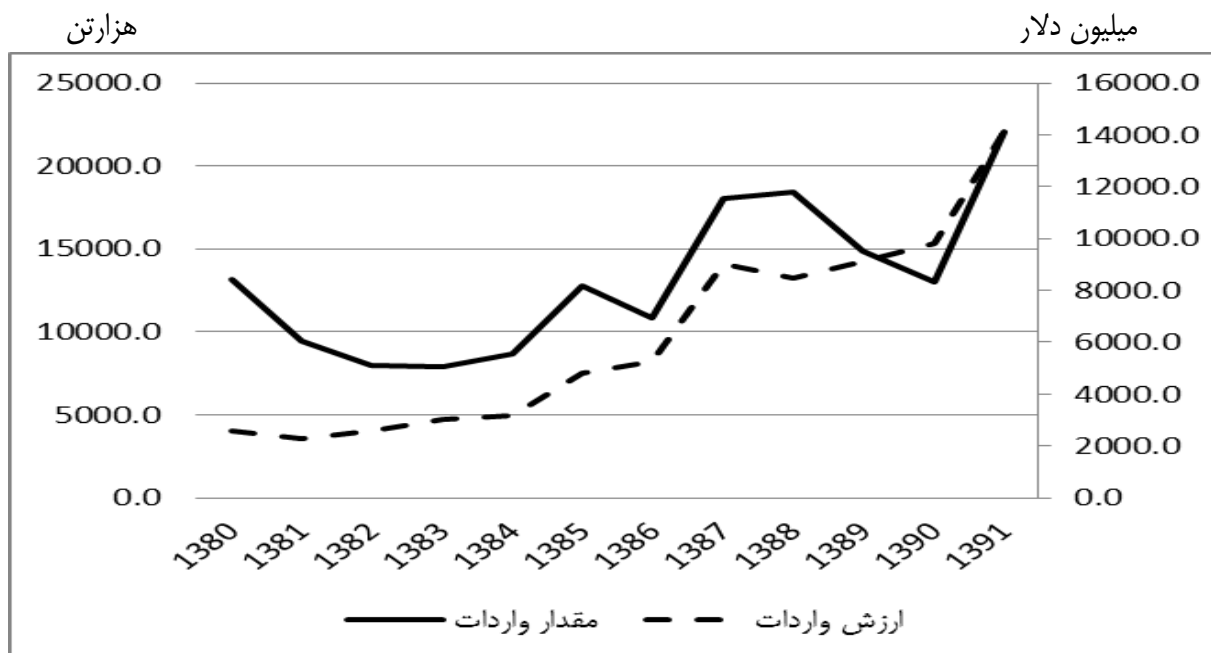
هزارتن



ماخذ: یافته های تحقیق

در شرایطی که در سال ۱۳۸۹ سهم واردات کشاورزی از کل حجم واردات کشور کمتر از ۳۳ درصد بود، این سهم در سال ۱۳۹۱ به ۷۰ درصد رسید که البته کاهش حجم کلی واردات کشور در اثر فشار تحریم ها نیز در آن موثر بود.

نمودار ۵-۴: روند تغییر حجم و ارزش واردات کشاورزی ۹۱-۱۳۸۰



ماخذ: یافته های تحقیق

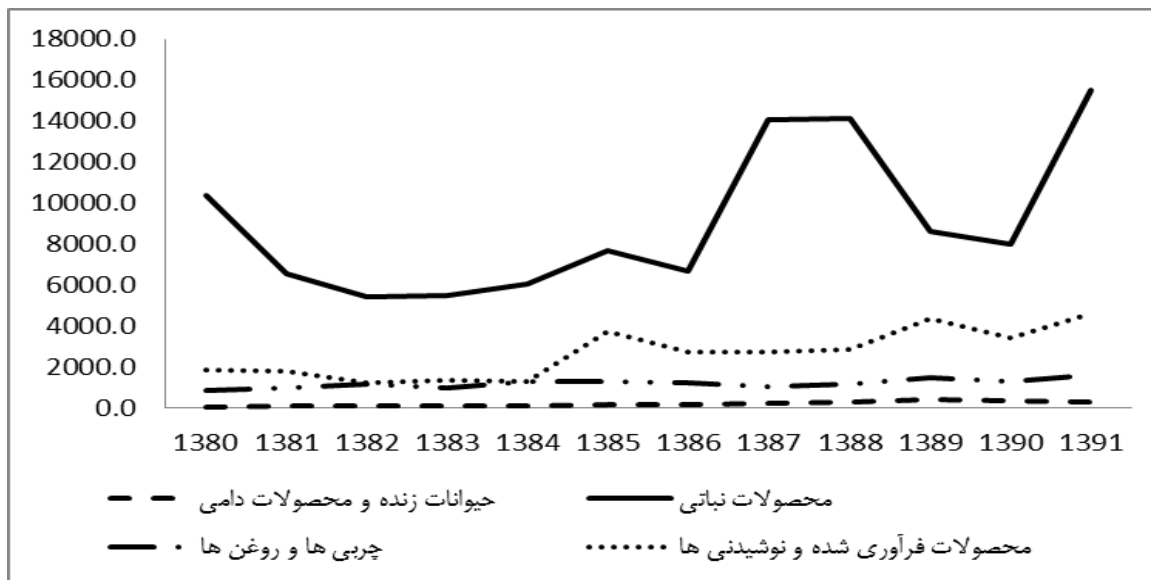
در کنار حجم واردات ترکیب محصولات کشاورزی وارداتی کشور نیز دچار دگرگونی های اساسی شده است. در حالی که در سال ۱۳۹۰ از حجم واردات هر چهار گروه اصلی نسبت به سال ۱۳۸۹ کاسته شده بود و بیشترین و کمترین کاهش حجم به ترتیب مربوط به فرآورده های غذایی و محصولات نباتی بود، در سال ۱۳۹۱ حجم واردات جز در گروه فرآورده های دامی نسبت به سال ۱۳۸۹ افزایش پیدا کرد. بیشترین افزایش مربوط به محصولات نباتی و کمترین افزایش مربوط به فرآورده های غذایی بود. در عین حال واردات حیوانات زنده و فرآورده های دامی حدود ۲۸/۴ درصد نسبت به سال ۱۳۸۹ کاهش پیدا کرد.

به منظور امکان پایش دقیق ترکیب واردات محصولات کشاورزی در سال های تحریم در پیوست شماره ۲ میزان واردات محصولات کشاورزی و فرآورده های غذایی به تفکیک فصل و خط تعرفه ای تنظیم و گزارش شده است.

نمودار ۶-۴: روند تغییر حجم کالاهای کشاورزی وارداتی کشور

به تفکیک گروه های اصلی ۹۱-۱۳۸۰

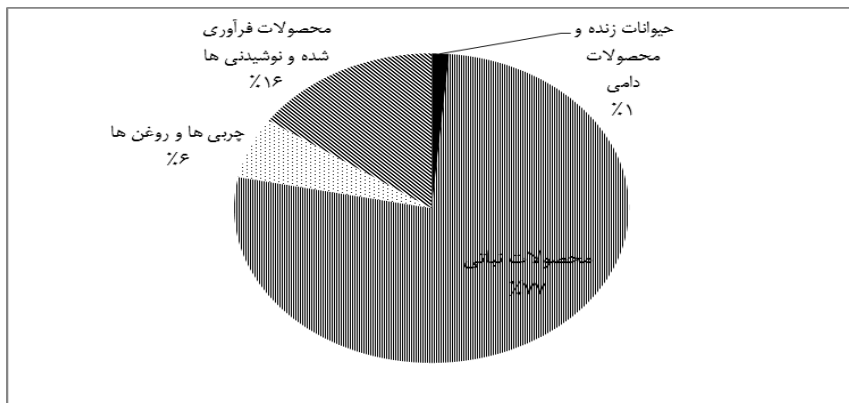
هزارتن



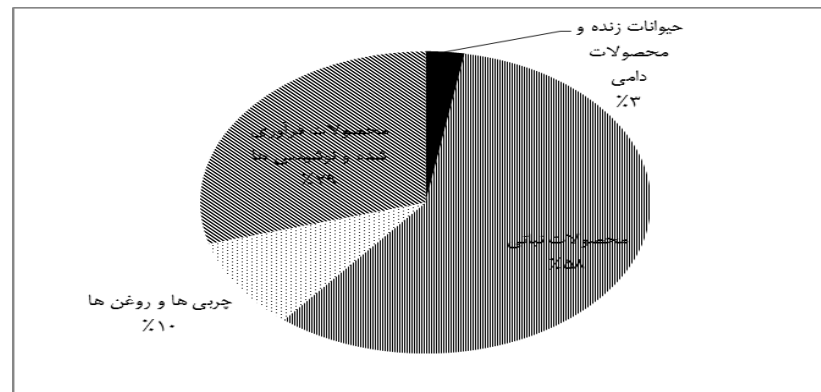
ماخذ: یافته های تحقیق

نکته دیگری که در مورد حجم واردات باید به آن اشاره کرد، بی توجهی این متغیر به تغییر نرخ ارز است. همانطور که در فصل دوم نشان داده شد، حسب انتظار با کاهش ارزش پول ملی به واسطه افزایش قیمت نسبی کالاهای وارداتی، مقدار واردات می باید کاهش پیدا کند. ولی چنانکه توضیح داده شد به واسطه مدیریت غیر بازاری واردات در دوران تحریم به رغم آنکه ارزش پول ملی به حدود یک سوم کاهش پیدا کرد ولی حجم واردات رشد یافت.

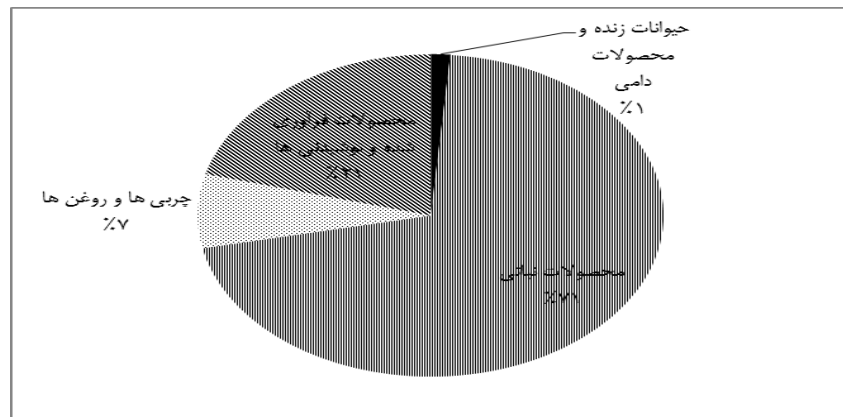
نمودار ۷-۴: ترکیب کالاهای وارداتی کشاورزی طی سال های ۹۱-۱۳۸۸



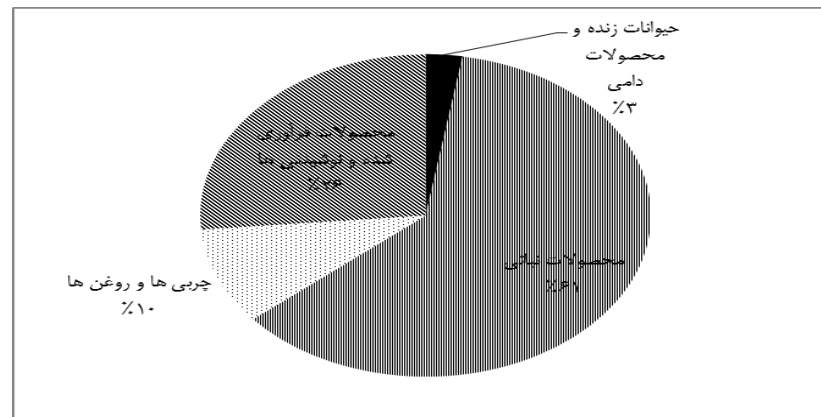
۱۳۸۸



۱۳۸۹



۱۳۹۰

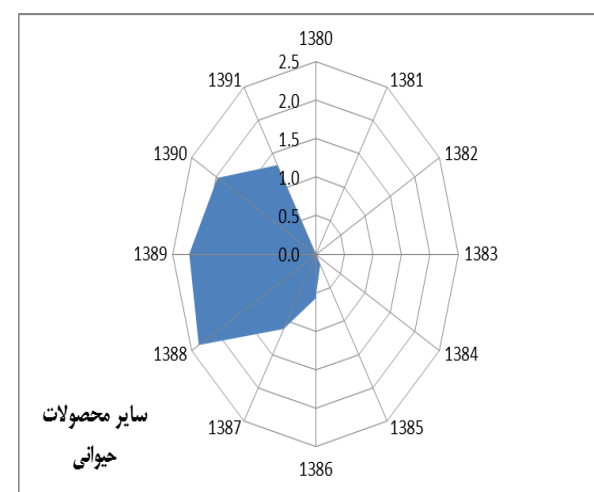
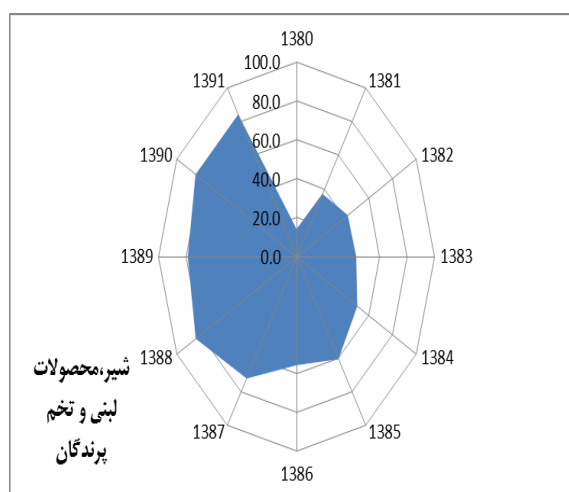
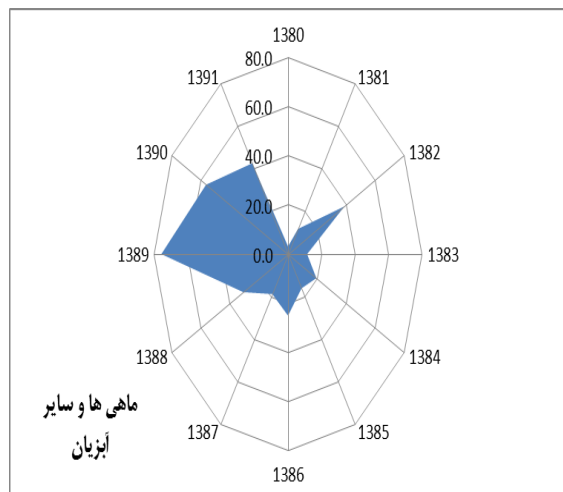
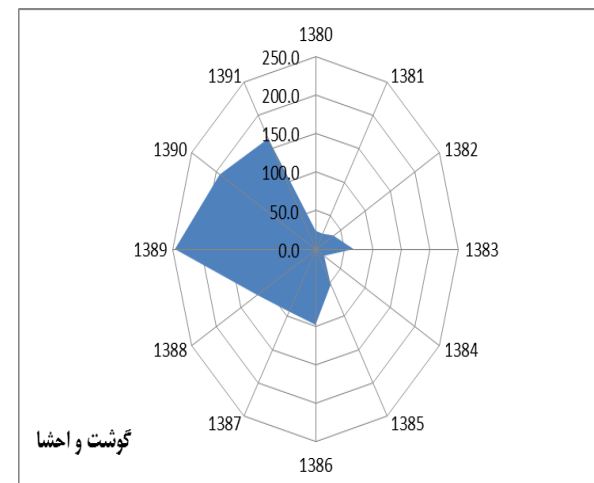
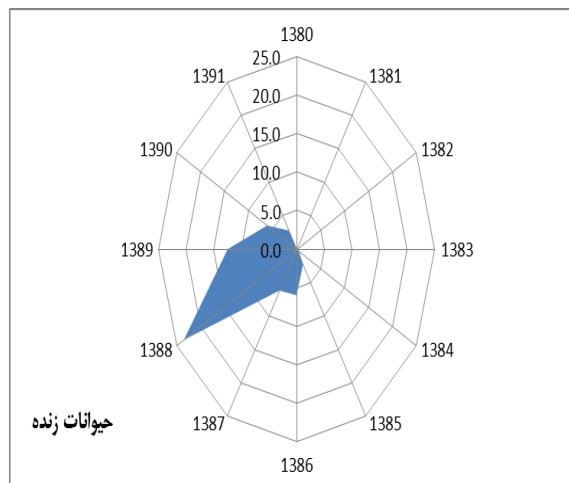
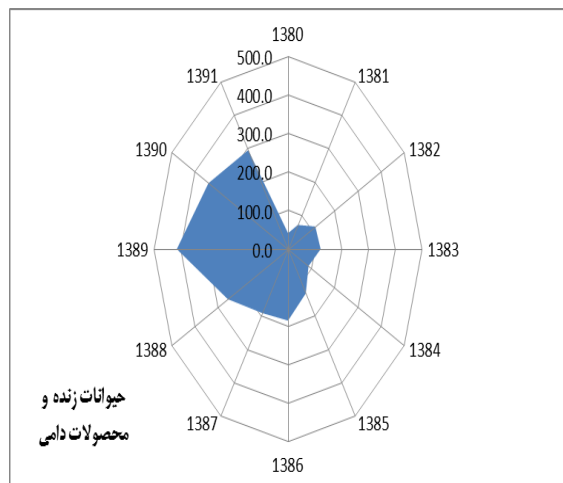


۱۳۹۱

ماخذ: یافته های تحقیق

نمودار ۸- ۴: روند حجم واردات حیوانات زنده و محصولات دامی به تفکیک هر فصل کالایی طی سال های ۹۱-۱۳۸۰

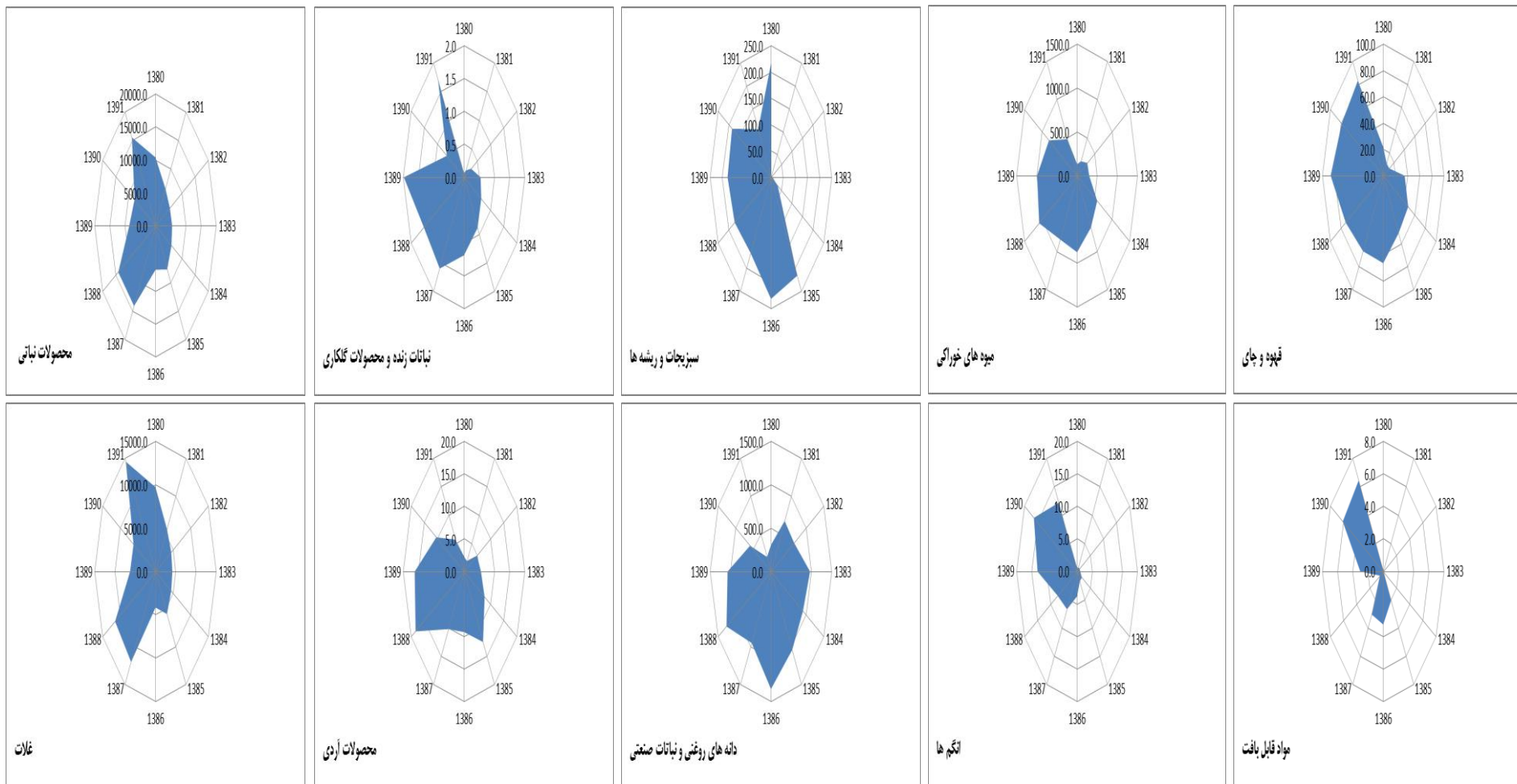
هزارتن



ماخذ: یافته های تحقیق

نمودار ۹-۴: روند حجم واردات محصولات نباتی به تفکیک هر فصل کالایی طی سال های ۹۱-۱۳۸۰

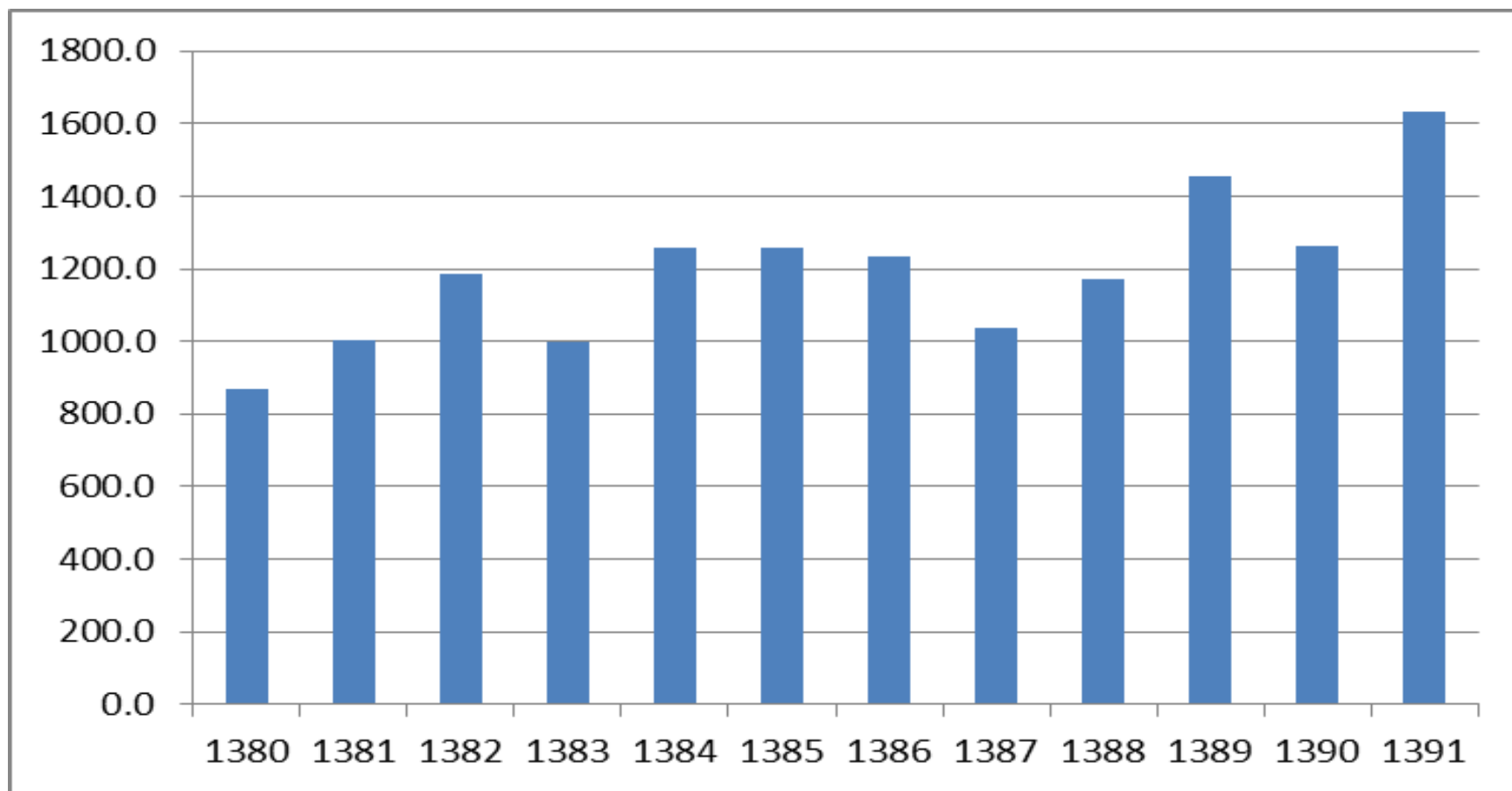
هزارتن



ماخذ: یافته های تحقیق

نمودار ۱۰-۴: روند حجم واردات چربی‌ها و روغن‌ها طی سال‌های ۱۳۸۰-۹۱

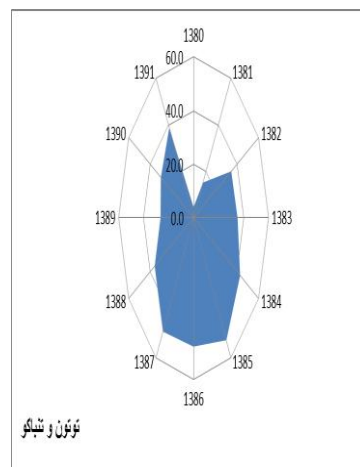
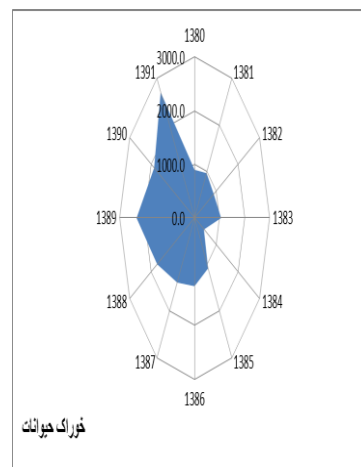
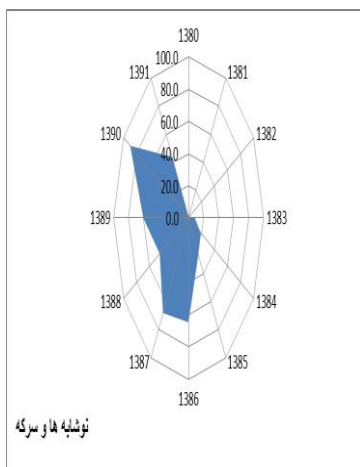
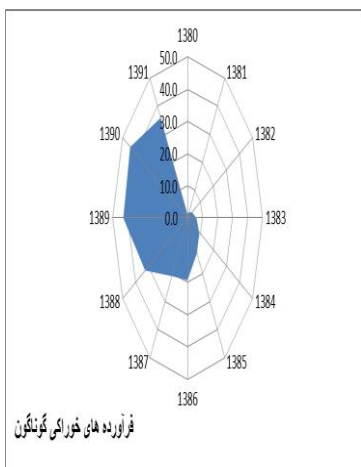
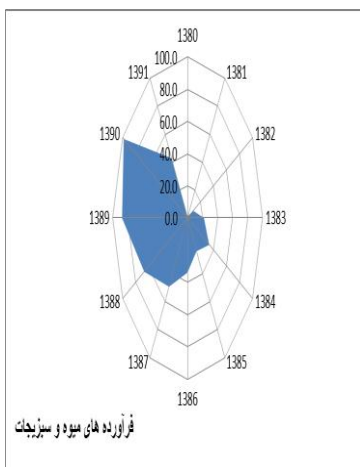
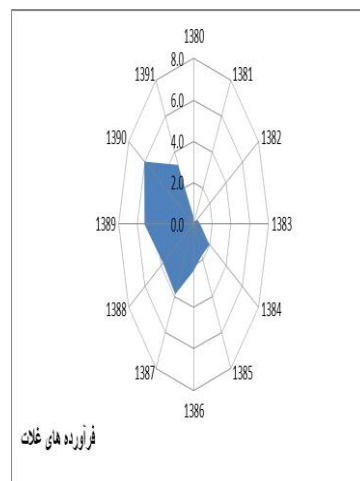
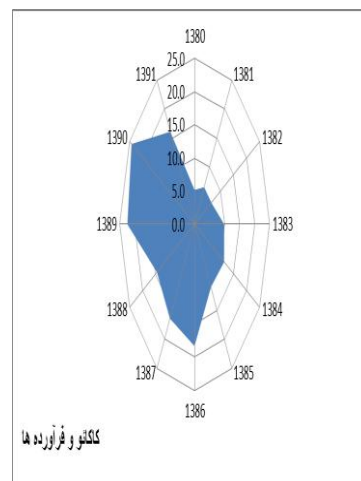
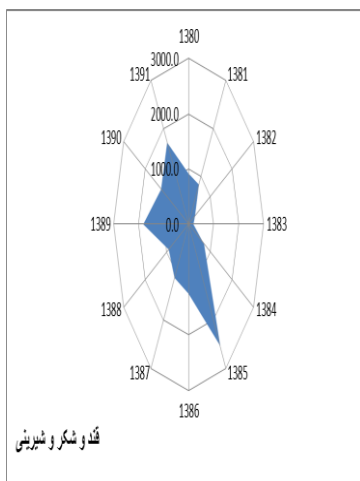
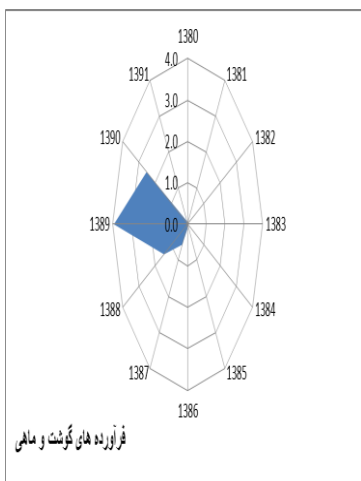
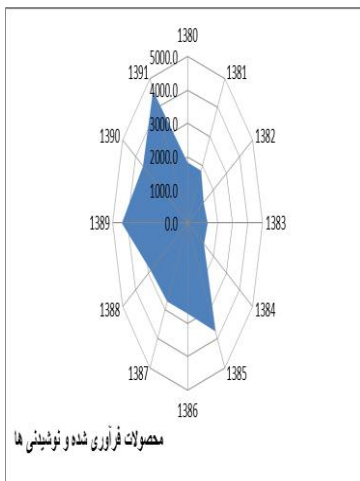
هزارتن



ماخذ: یافته‌های تحقیق

نمودار ۱۱-۴: روند حجم واردات محصولات فرآوری شده و نوشیدنی ها به تفکیک هر فصل کالایی طی سال های ۹۱-۱۳۸۰

هزارتن



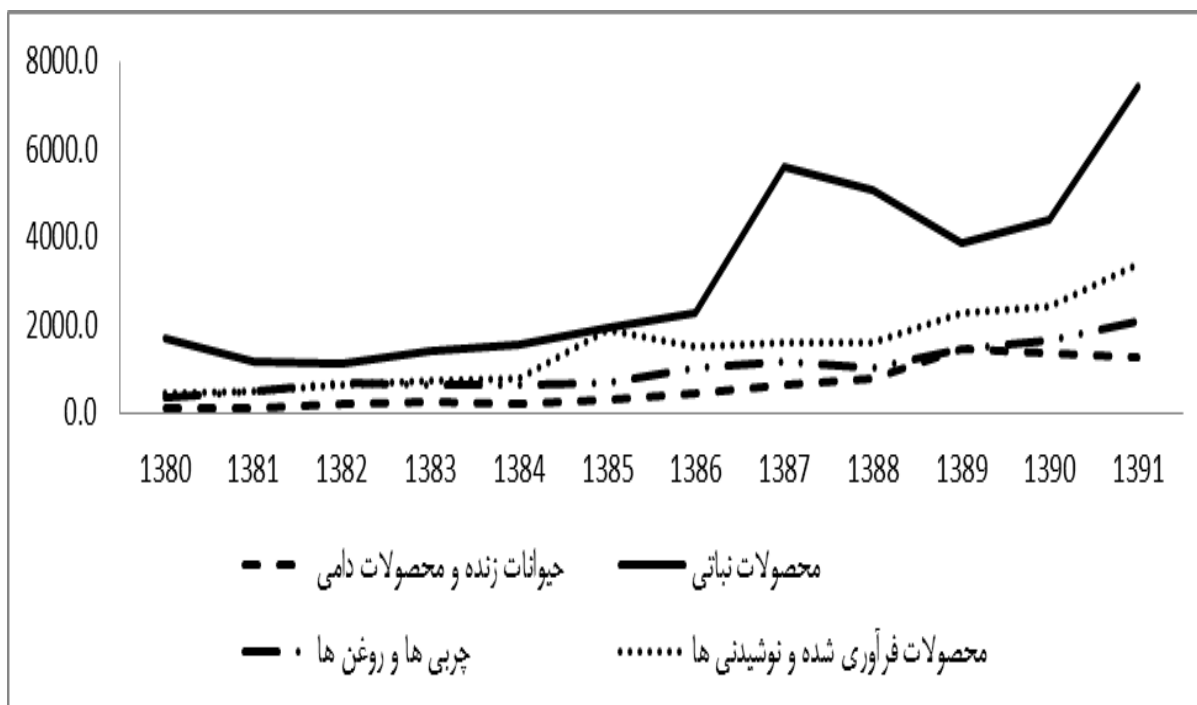
ماخذ: یافته های تحقیق

اعمال تحریم ها در کنار مدیریت واردات اعمال شده در سال ۱۳۹۱ و به ویژه دسترسی محدودتر کشور به درآمدهای نفتی به واسطه کاهش صادرات و مشکلات انتقال پول ناشی از تحریم بانک مرکزی سبب شد تا ترکیب صادرکنندگان محصولات کشاورزی به کشور دستخوش تحولات اساسی شده و اتحادیه اروپا (عمدتا هلند، المان و انگلستان) مجدداً به بزرگترین صادرکننده محصولات کشاورزی به کشور بدل شود. این امر نشان می دهد که واقعا غذا و محصولات کشاورزی در فهرست تحریم ها قرار نداشته چرا که یکی از بزرگترین تحریم کنندگان به بزرگترین صادرکننده غذا به کشور بدل شده !! بلکه آنچه تجارت محصولات کشاورزی را تحت تاثیر قرار داده تحریم بانکی و خدمات تجاری است. به همین دلیل امارات متحده عربی با مشارکت محدود در تحریم بانکی در سال ۱۳۹۱ عملاً ۱۷ درصد از سهم خود را از دست داد و در مقابل هند، ترکیه و روسیه به واسطه مبادله غذا در برابر نفت با کسب سهمی ۱۲ درصدی مزاد بر سهم گذشته خود عملاً به صادرکنندگان نوظهور کشاورزی به کشور بدل شدند.

نمودار ۱۲-۴: روند تغییر ارزش کالاهای کشاورزی وارداتی کشور

به تفکیک گروه های اصلی ۹۱-۱۳۸۰

میلیون دلار



ماخذ: یافته های تحقیق

صادرات:

از آنجایی که هدف اصلی تحریم ها محدودیت دسترسی کشور به کالاها و خدمات - البته در حوزه های خاص - بوده و محدود سازی صادرات - غیر از نفت و محصولات پتروشیمی به عنوان منابع اصلی درآمد که موتور تقاضا تلقی می شوند - مورد نظر تحریم کنندگان نبوده لذا انتظار نمی رود که صادرات محصولات کشاورزی و فرآورده های غذایی به نحو محسوسی تحت تاثیر تحریم ها قرار گرفته باشند.

تنوع محصولات:

در حوزه صادرات در سال ۱۳۹۰ شاهد کاهش ۲/۳ درصدی تنوع محصولات صادراتی بودیم ولی کاهش ارزش پول ملی و افزایش تبعی قدرت رقابت محصولات صادراتی در سال ۱۳۹۱ سبب شد تا تنوع محصولات صادراتی ۸/۷ درصد بهبود پیدا کند که در مقایسه با کاهش دو سوم ارزش پول ملی اندک به نظر می رسد.

نمودار ۱۳-۴: روند تغییر تنوع کالاهای کشاورزی صادراتی کشور ۱۳۸۰-۹۱

خط تعرفه ای

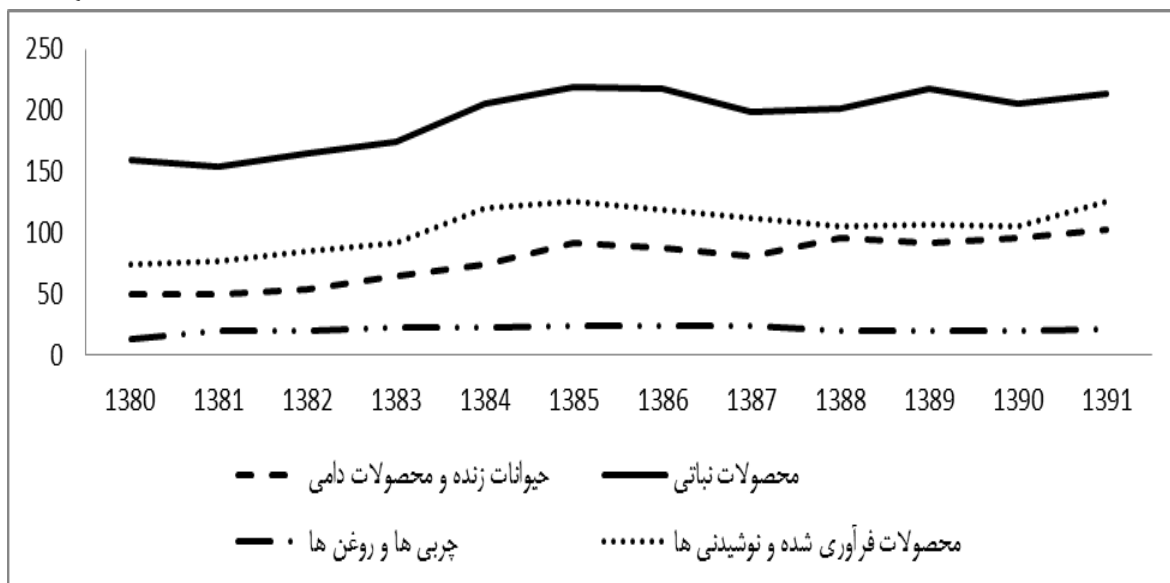


ماخذ: یافته های تحقیق

بررسی ترکیب محصولات صادراتی نشان می دهد که بیشترین افزایش تنوع محصولات صادراتی به ترتیب مربوط به فرآورده های غذایی و فرآورده های دامی بوده و در مقابل تنوع محصولات نباتی صادراتی در سال ۱۳۹۱ افزایش اندکی پیدا کرده است.

نمودار ۱۴-۴: روند تغییر تنوع کالاهای صادراتی کشور به تفکیک گروه های اصلی

خط تعرفه ای



ماخذ: یافته های تحقیق

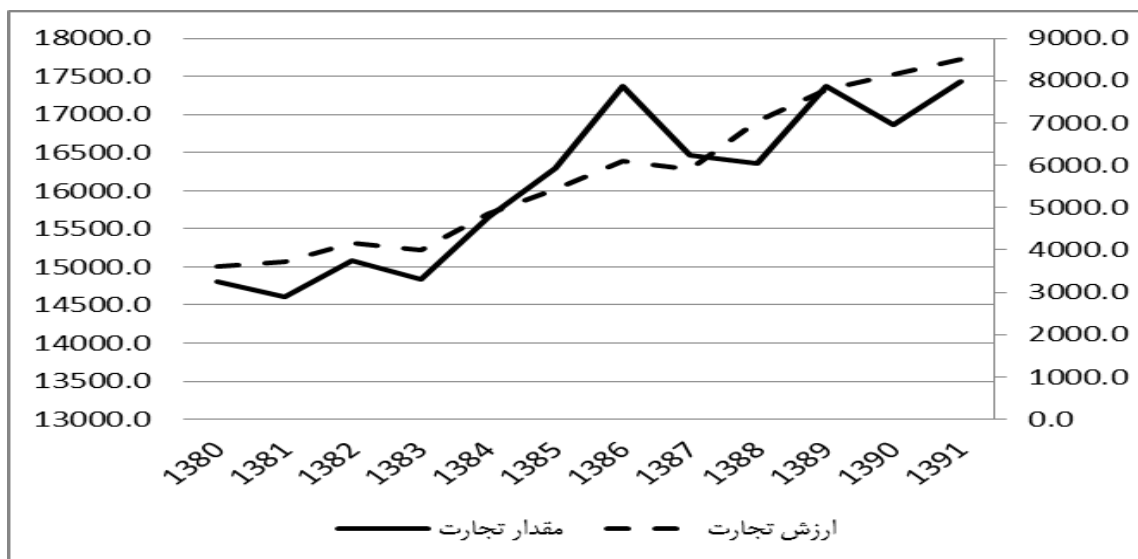
حجم صادرات:

حجم صادرات محصولات کشاورزی به اندازه واردات تحت تاثیر تحریم ها قرار نگرفت. دلیل عمده این امر را می باید در دامنه بازارهای عمده صادراتی کشور طی سال های پایانی دهه ۸۰ خورشیدی جستجو کرد که با افزایش شدید سهم کشورهای همجوار و عدم مداخله موثر آنها در تحریم ها (بجز امارات متحده عربی) عملا از قدرت تاثیرگذاری تحریم ها در صادرات کشاورزی کشور کاست. در حالی که حجم صادرات در سال ۱۳۹۰، ۱۲ درصد کاهش پیدا کرد، با کاهش ارزش ریال در سال ۱۳۹۱ رشدی ۱۵/۳ درصدی را تجربه کرد و به همان مقدار سال ۱۳۸۹ رسید. به این ترتیب محدودیت دسترسی به خدمات تجاری و بیمه ای که می توانست همچون واردات، صادرات را نیز متاثر سازد به واسطه ساختار منطقه محور صادرات محصولات کشاورزی کشور که بیش از نیمی از فعالیت خود را به صورت عمدتا غیرتجاری با کشورهای فقیر همسایه سامان داده عملا کم رنگ شد.

نمودار ۱۵-۴: روند تغییر حجم و ارزش صادرات کشاورزی ۹۱-۱۳۸۰

هزارتن

میلیون دلار



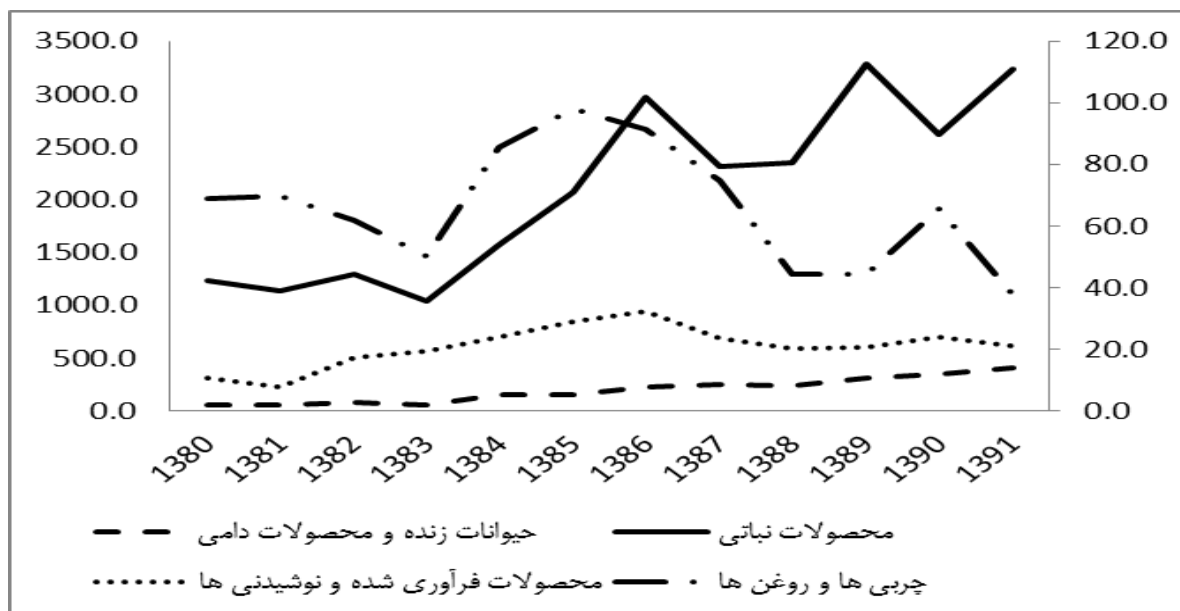
ماخذ: یافته های تحقیق

در کنار حجم واردات ترکیب محصولات کشاورزی صادراتی کشور نیز اندکی تغییر پیدا کرد. در حالی که در سال ۱۳۹۰ کاهش صادرات محصولات نباتی به رغم افزایش حجم هر سه گروه دیگر سبب شد تا حجم کلی صادراتی کاهش پیدا کند، در سال ۱۳۹۱ بازگشت تقریبی حجم صادرات محصولات نباتی به مقدار سال ۱۳۸۹ و افزایش ۳ و ۳۵ درصدی صادرات فرآورده های غذایی و محصولات دامی نسبت به سال ۱۳۸۹ که عمدتاً از کاهش ارزش ریال نشأت می گرفت سبب شد تا حجم صادرات محصولات کشاورزی به حدود ۴/۳ میلیون تن برسد.

نمودار ۱۶-۴: روند تغییر حجم کالاهای کشاورزی صادراتی کشور

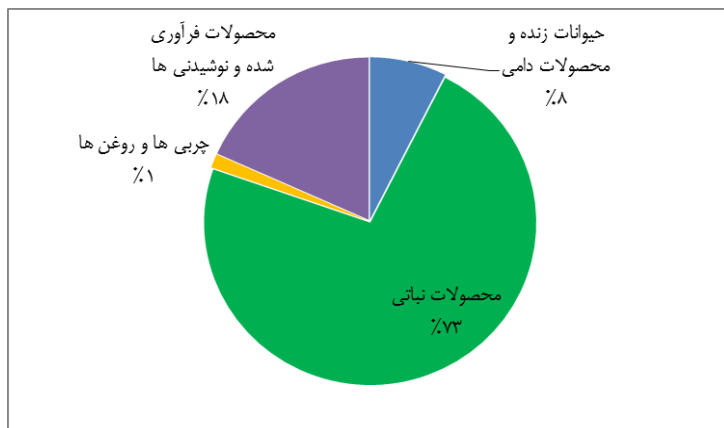
به تفکیک گروه های اصلی ۹۱-۱۳۸۰

هزارتن

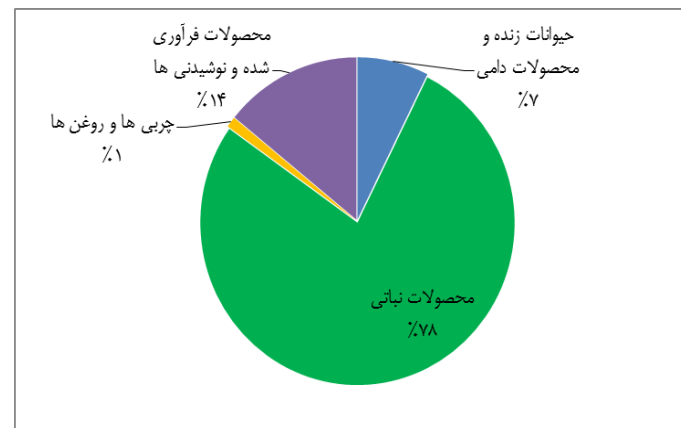


ماخذ: یافته های تحقیق

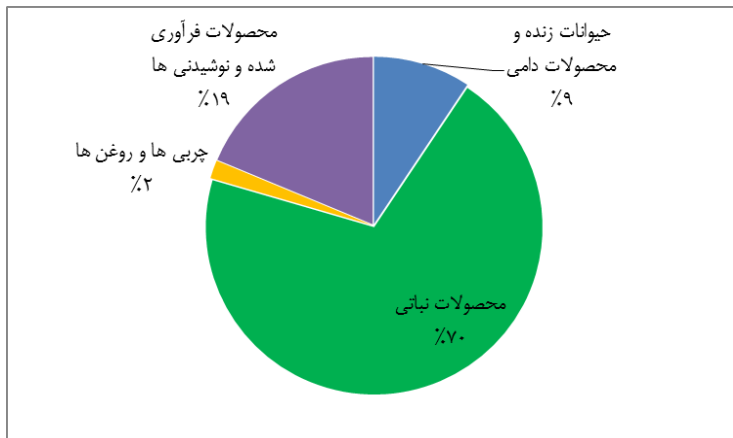
نمودار ۱۷-۴: ترکیب کالاهای صادراتی کشاورزی طی سال های ۹۱-۱۳۸۸



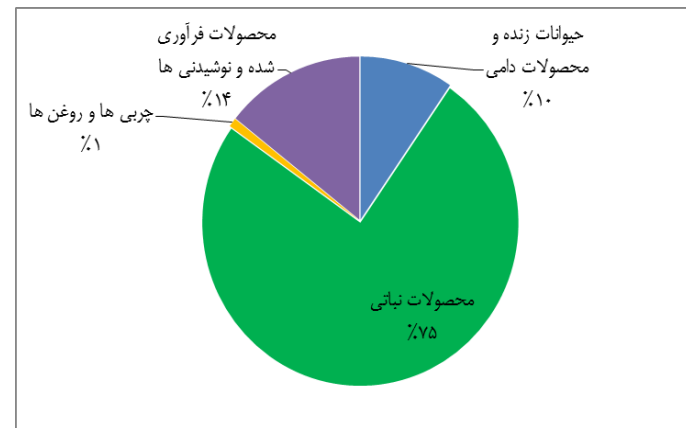
۱۳۸۸



۱۳۸۹



۱۳۹۰

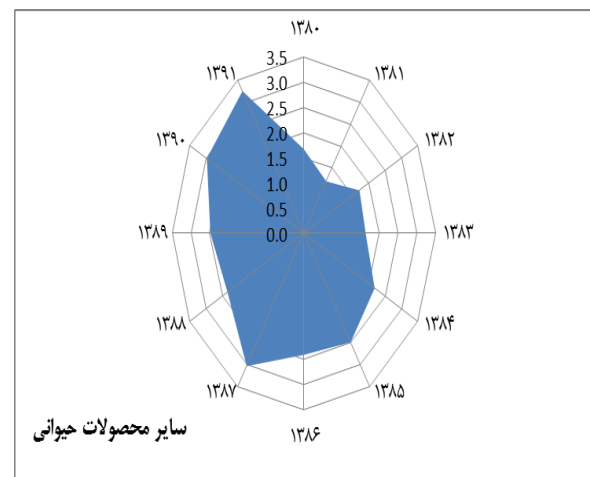

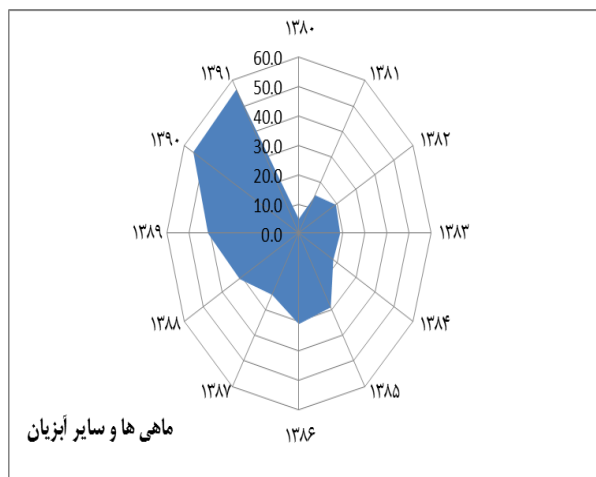
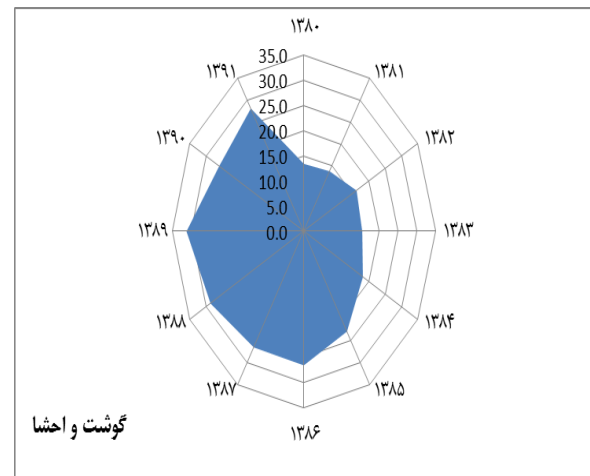
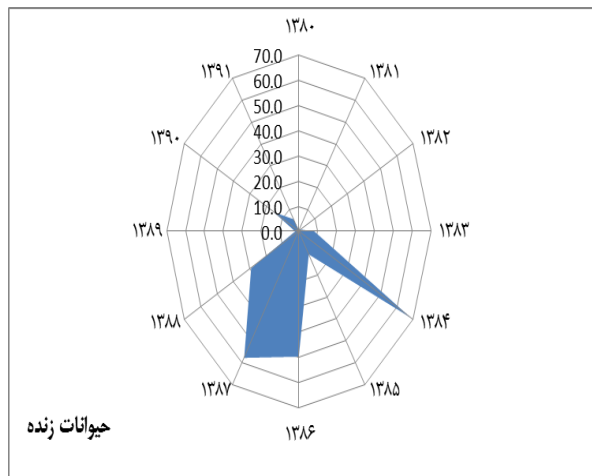
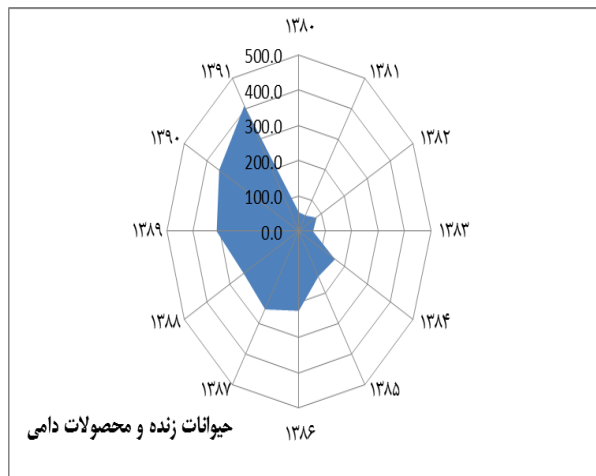


۱۳۹۱

ماخذ: یافته های تحقیق

نمودار ۱۸-۴: روند حجم صادرات حیوانات زنده و محصولات دامی به تفکیک هر فصل کالایی طی سال های ۹۱-۱۳۸۰

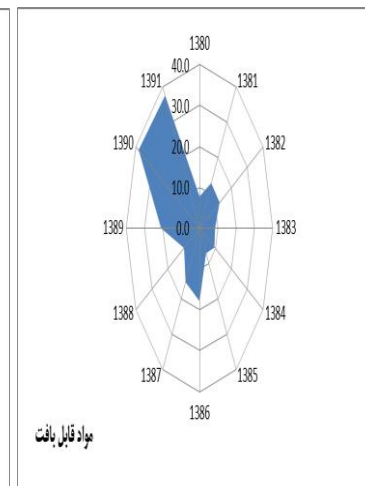
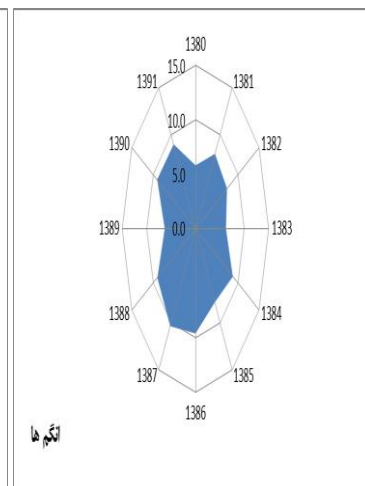
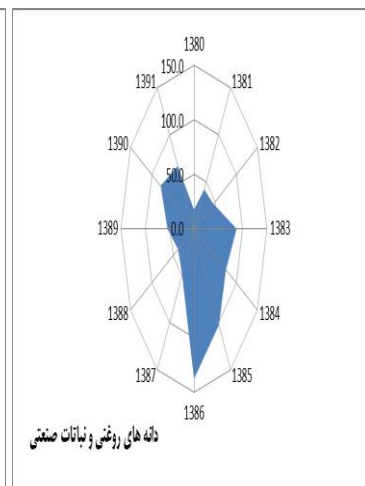
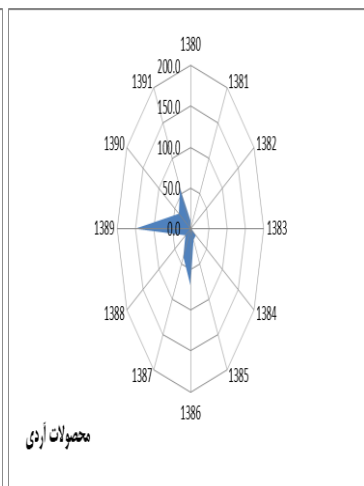
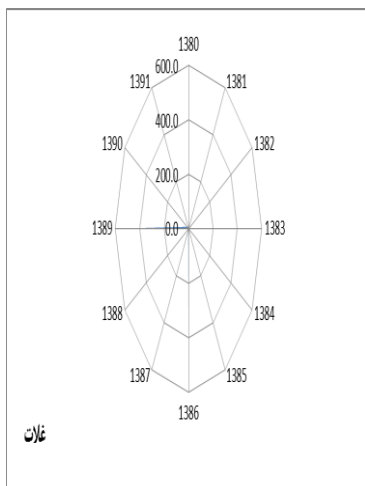
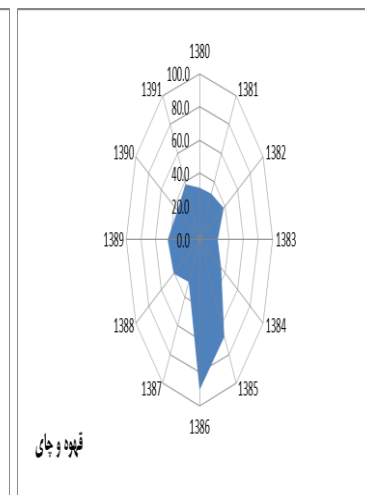
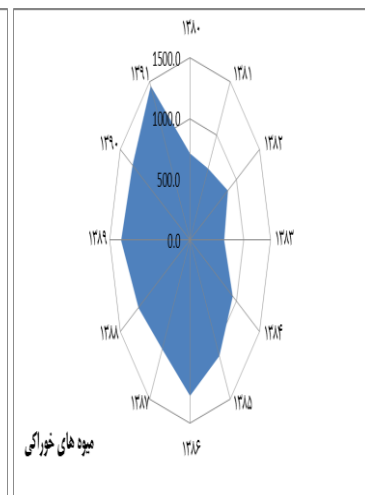
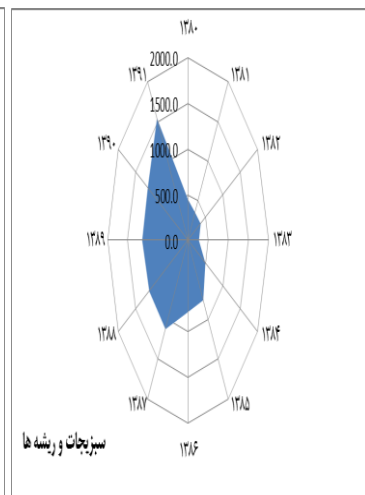
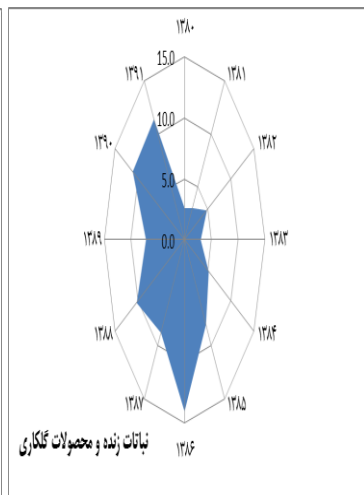
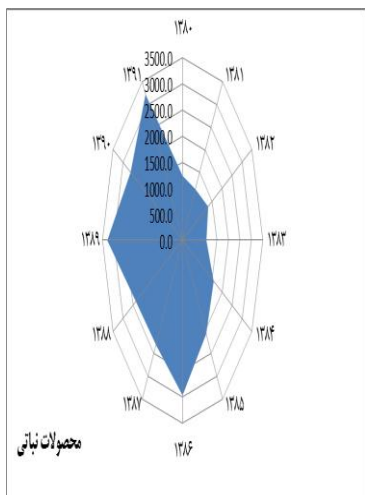
هزارتن



ماخذ: یافته های تحقیق

نمودار ۱۹-۴: روند حجم صادرات محصولات نباتی به تفکیک هر فصل کالایی طی سال های ۹۱-۱۳۸۰

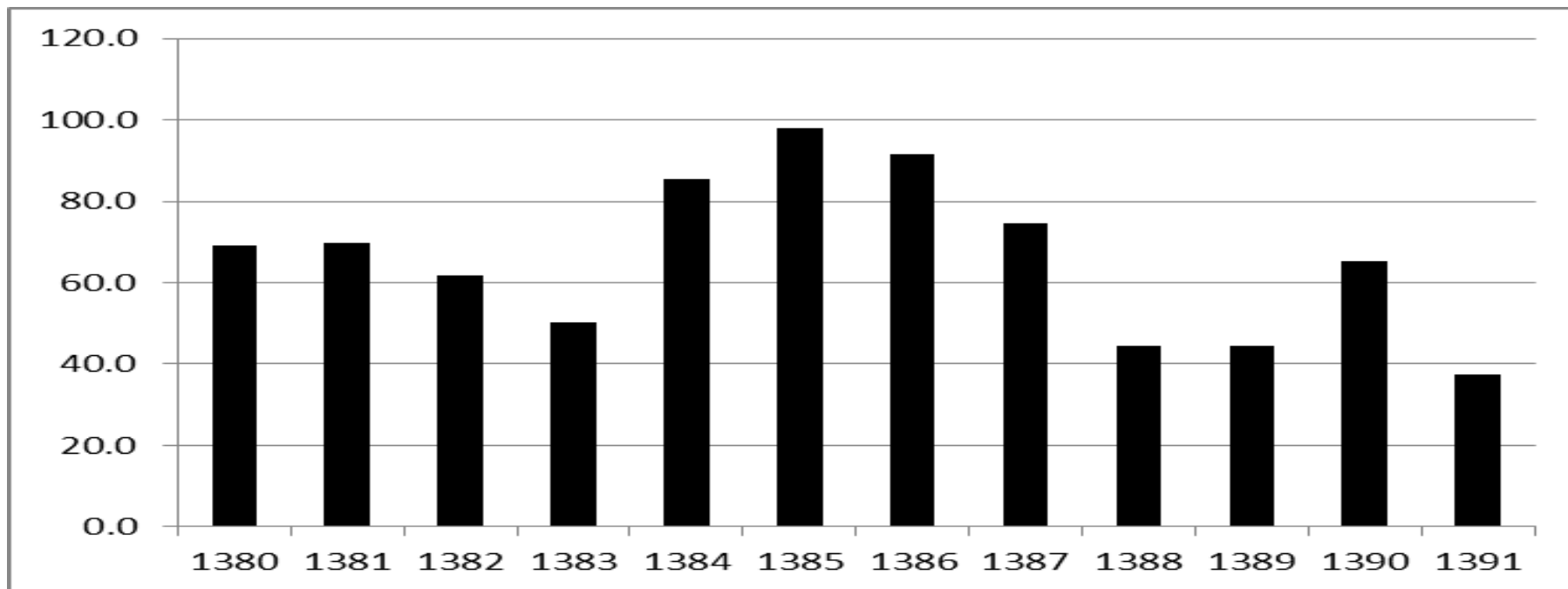
هزارتن



ماخذ: یافته های تحقیق

نمودار ۲۰-۴: روند حجم صادرات چربی ها و روغن ها طی سال های ۹۱-۱۳۸۰

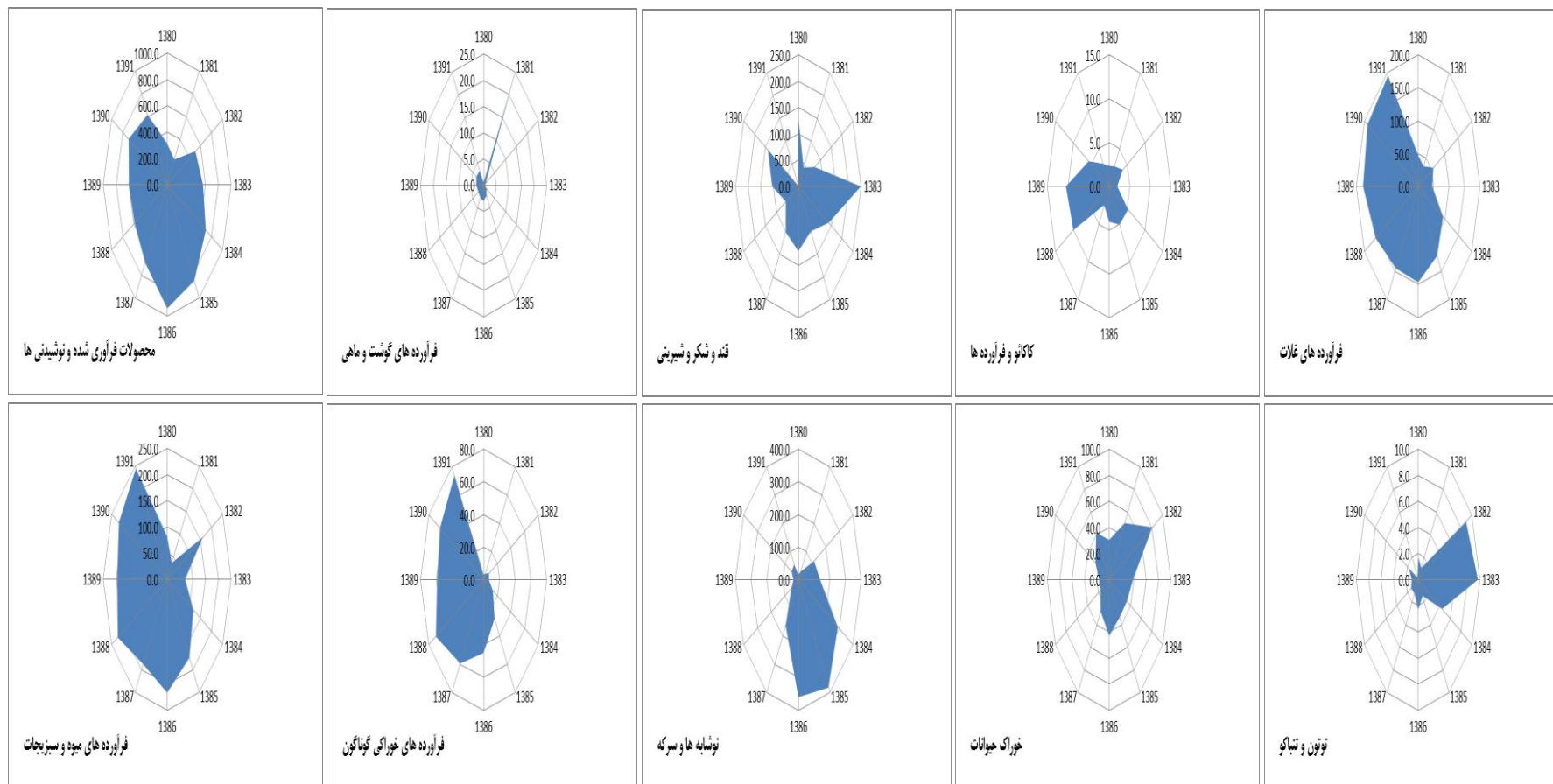
هزارتن



ماخذ: یافته های تحقیق

نمودار ۲۱-۴: روند حجم صادرات محصولات فرآوری شده و نوشیدنی ها به تفکیک هر فصل کالایی طی سال های ۹۱-۱۳۸۰

هزارتن

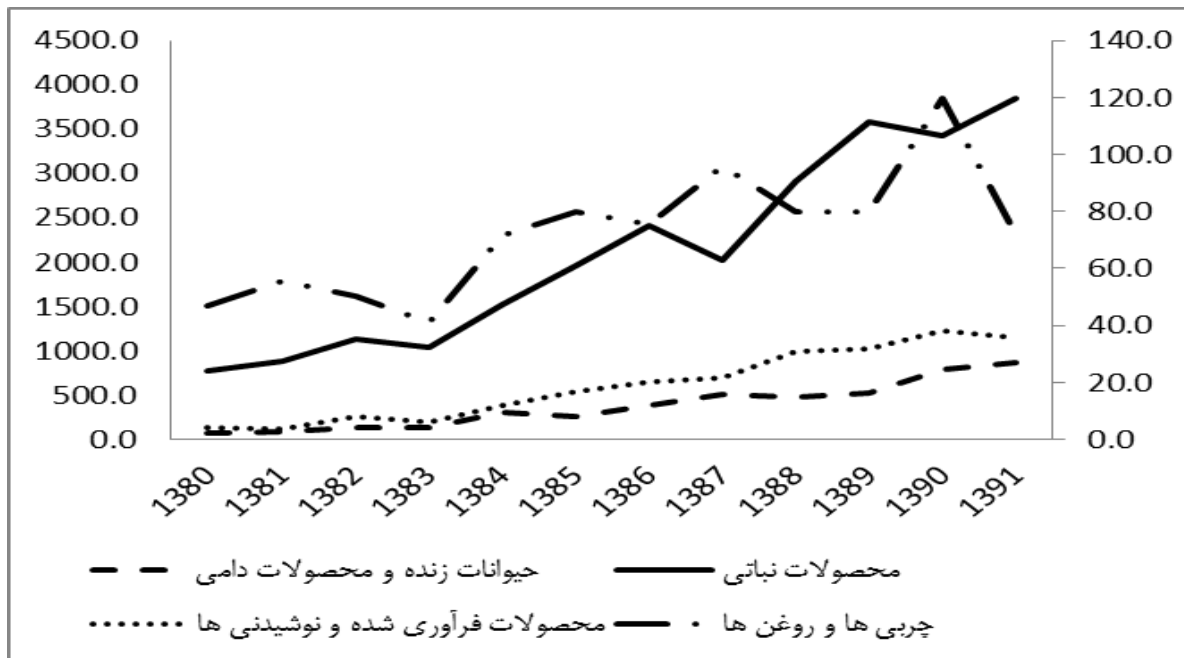


ماخذ: یافته های تحقیق

نمودار ۲۲-۴: روند تغییر ارزش کالاهای کشاورزی صادراتی کشور

به تفکیک گروه های اصلی ۹۱-۱۳۸۰

میلیون دلار



ماخذ: یافته های تحقیق

جدول ۲-۴: حجم تجارت محصولات کشاورزی کشور به تفکیک قسمت های اصلی ۹۱- ۱۳۸۰

هزارتن

سال	حيوانات زنده و محصولات دامی		محصولات نباتی		چربی ها و روغن ها		محصولات فرآوری شده و نوشیدنی ها		جمع	
	صادرات	واردات	صادرات	واردات	صادرات	واردات	صادرات	واردات	صادرات	واردات
۱۳۸۰	۴۱/۳	۵۴/۵	۱۰۳۹۵/۵	۱۲۳۸/۲	۸۷۰/۲	۶۹/۱	۱۸۳۰/۷	۳۱۳/۲	۱۳۱۳۷/۷	۱۶۷۴/۹
۱۳۸۱	۷۲/۵	۵۲/۲	۶۵۲۷/۵	۱۱۳۱/۲	۱۰۰۰/۸	۶۹/۸	۱۸۱۹/۰	۲۲۱/۷	۹۴۱۹/۷	۱۴۷۴/۸
۱۳۸۲	۱۱۷/۱	۷۷/۵	۵۴۴۰/۹	۱۲۹۱/۲	۱۱۸۵/۳	۶۱/۷	۱۲۴۲/۷	۵۰۹/۲	۷۹۸۶/۰	۱۹۳۹/۷
۱۳۸۳	۱۲۱/۲	۵۳/۹	۵۴۶۸/۴	۱۰۴۰/۴	۹۹۵/۹	۵۰/۳	۱۳۴۰/۰	۵۵۹/۵	۷۹۲۵/۶	۱۷۰۴/۱
۱۳۸۴	۸۷/۹	۱۵۷/۸	۶۰۴۸/۶	۱۵۶۷/۵	۱۲۵۸/۴	۸۵/۵	۱۲۶۸/۰	۶۹۷/۵	۸۶۶۲/۹	۲۵۰۸/۳
۱۳۸۵	۱۳۲/۲	۱۴۷/۵	۷۶۷۰/۹	۲۰۶۴/۱	۱۲۵۷/۲	۹۷/۹	۳۷۵۱/۰	۸۴۷/۰	۱۲۸۱۱/۲	۳۱۵۶/۶
۱۳۸۶	۱۸۵/۲	۲۲۵/۰	۶۶۸۲/۸	۲۹۶۷/۰	۱۲۵۳/۳	۹۱/۵	۲۷۰۹/۶	۹۴۴/۸	۱۰۸۱۲/۹	۴۲۲۸/۳
۱۳۸۷	۱۹۱/۴	۲۵۵/۰	۱۴۰۸۶/۶	۲۳۱۰/۸	۱۰۳۶/۸	۷۴/۵	۲۷۱۳/۲	۶۸۸/۹	۱۸۰۲۷/۹	۳۳۳۹/۲
۱۳۸۸	۲۵۹/۱	۲۴۰/۰	۱۴۱۳۱/۵	۲۳۴۴/۸	۱۱۷۱/۳	۴۴/۳	۲۸۳۶/۱	۵۸۹/۳	۱۸۳۹۸/۰	۳۳۱۸/۴
۱۳۸۹	۴۱۴/۳	۳۱۰/۸	۸۶۳۸/۲	۳۲۸۱/۴	۱۴۵۳/۸	۴۴/۳	۴۳۷۳/۴	۵۹۹/۰	۱۴۸۷۹/۷	۴۲۳۵/۴
۱۳۹۰	۳۴۲/۲	۳۴۷/۹	۷۹۵۸/۳	۲۶۱۴/۹	۱۲۶۴/۱	۶۵/۴	۳۴۲۶/۹	۶۹۷/۰	۱۲۹۹۱/۵	۳۷۲۵/۳
۱۳۹۱	۲۹۶/۵	۴۱۱/۴	۱۵۵۱۲/۳	۳۲۳۰/۱	۱۶۳۱/۱	۳۷/۵	۴۵۹۳/۳	۶۱۵/۶	۲۲۰۳۳/۲	۴۲۹۴/۷

ماخذ: محاسبه شده بر اساس اطلاعات گمرک ج.ا.

جدول ۳-۴: ارزش تجارت محصولات کشاورزی کشور به تفکیک قسمت های اصلی ۹۱-۱۳۸۰

میلیون دلار

سال	حيوانات زنده و محصولات دامی		محصولات نباتی		چربی ها و روغن ها		محصولات فرآوری شده و نوشیدنی ها		جمع	
	صادرات	واردات	صادرات	واردات	صادرات	واردات	صادرات	واردات	صادرات	واردات
۱۳۸۰	۸۹/۹	۶۶/۲	۱۶۷۷/۲	۷۷۵/۱	۳۵۲/۷	۴۶/۷	۴۵۹/۹	۱۳۹/۳	۲۵۷۹/۶	۱۰۲۴/۴
۱۳۸۱	۱۱۶/۱	۸۸/۸	۱۱۶۲/۵	۸۸۴/۴	۴۹۱/۰	۵۵/۵	۵۰۰/۰	۱۲۴/۰	۲۲۶۹/۶	۱۱۵۲/۸
۱۳۸۲	۱۸۹/۰	۱۴۰/۷	۱۱۱۸/۷	۱۱۲۶/۶	۶۷۷/۴	۵۰/۳	۶۱۳/۱	۲۶۰/۷	۲۵۹۸/۳	۱۵۷۸/۳
۱۳۸۳	۲۳۱/۹	۱۳۹/۰	۱۴۲۷/۷	۱۰۳۸/۸	۶۱۴/۷	۴۱/۱	۷۵۴/۴	۱۹۹/۷	۳۰۲۸/۷	۱۴۱۸/۷
۱۳۸۴	۱۸۹/۷	۳۰۵/۸	۱۵۲۹/۹	۱۵۱۹/۴	۶۴۸/۹	۷۱/۵	۷۹۵/۴	۳۸۰/۵	۳۱۶۴/۰	۲۲۷۷/۲
۱۳۸۵	۳۰۹/۴	۲۵۴/۱	۱۹۳۶/۳	۱۹۶۶/۵	۶۹۵/۳	۸۰/۰	۱۸۷۱/۲	۵۴۳/۴	۴۸۱۲/۱	۲۸۴۳/۹
۱۳۸۶	۴۶۰/۸	۳۸۲/۲	۲۲۰۹/۷	۲۴۱۰/۹	۱۰۰۸/۶	۷۵/۵	۱۴۹۹/۸	۶۴۸/۸	۵۲۵۹/۹	۳۵۱۷/۵
۱۳۸۷	۶۵۸/۲	۵۱۳/۸	۵۵۷۶/۴	۲۰۲۴/۷	۱۱۶۲/۲	۹۶/۱	۱۶۱۱/۱	۷۰۲/۶	۹۰۰۷/۸	۳۳۳۷/۲
۱۳۸۸	۸۰۳/۶	۴۷۰/۹	۵۰۵۹/۳	۲۹۰۴/۱	۱۰۰۰/۵	۸۰/۱	۱۶۱۹/۵	۹۹۳/۹	۸۴۸۲/۹	۴۴۴۸/۹
۱۳۸۹	۱۴۷۶/۸	۵۱۷/۷	۳۸۷۸/۵	۳۵۸۲/۶	۱۴۶۰/۰	۸۰/۱	۲۲۹۶/۶	۱۰۲۱/۳	۹۱۱۱/۹	۵۲۰۱/۷
۱۳۹۰	۱۳۶۳/۵	۷۹۳/۲	۴۴۱۴/۳	۳۴۳۱/۳	۱۶۴۹/۳	۱۱۹/۵	۲۴۰۶/۴	۱۲۲۲/۷	۹۸۳۳/۵	۵۵۶۶/۷
۱۳۹۱	۱۲۵۳/۸	۸۶۳/۸	۷۴۴۴/۹	۳۸۵۰/۹	۲۰۵۹/۳	۷۲/۱	۳۳۶۷/۵	۱۱۴۰/۲	۱۴۱۲۵/۶	۵۹۲۷/۰

ماخذ: محاسبه شده بر اساس اطلاعات گمرک ج.ا.

قیمت

تحریم های بانکی و خدمات تجاری عملاً هزینه واردات محصولات کشاورزی و فرآورده های غذایی کشور را افزایش داد. برای نمونه تا قبل از اعمال تحریم ها و در شرایط عادی قیمت محموله های غلات به کشور بر اساس سه متغیر :

- قیمت بورس شیکاگو بر اساس دلار - تن کوچک (CBOT Price)
- حق العمل فروشنده (Premium)
- هزینه حمل (Freight)

بر اساس رابطه زیر قابل محاسبه بود:

$$CRF = \text{CBOT Price} + \text{Premium} + \text{Freight}$$

اما بعد از اعمال تحریم ها تاجر ایرانی می باید مراحل زیر را برای حضور در بازار غلات طی کند:

- (۱) تامین یورو (به دلیل محدودیت تامین یورو و دسترسی به مراتب کمتر به دلار امریکا)
- (۲) هزینه تبدیل یورو به دلار (FOREX)

در عین حال هزینه های ناشی از عوامل زیر را نیز بپردازد:

- محدودیت تعداد فروشندگان به واسطه ریسک معامله با ایران (افزایش حق العمل Premium)
- هزینه ریسک ناشی از عملیات پولی خارج از سیستم بانکی
- هزینه زمانی انتقال پول به فروشنده (افزایش حق العمل Premium)
- هزینه اضافی حمل برای انتقال محموله به خلیج فارس

در نتیجه فرمول تعیین قیمت برای تاجر ایرانی به صورت زیر تغییر پیدا می کند:

$$CRF = \text{CBOT Price} + \text{Premium} + \text{Freight} + \text{Premium} + \text{FOREX} + \text{هزینه تامین یورو} + \text{ناشی از تحریم خصوصیات محدود کننده}$$

در عین حال باید به این نکته نیز توجه کرد که تعداد تجاری که توان حضور در چنین بازاری را دارند بسیار محدود بوده و عملاً تحریم ها سبب انحصاری تر شدن بازار محصولات کشاورزی کشور شده است. برخی از تجار بزرگ هزینه های اضافی تحریم برای محموله های وارداتی ایران را بین ۲۰ تا ۳۰ درصد برآورد کرده اند (مصاحبه با تاجر).

برای بررسی تاثیر تحریم ها بر قیمت محصولات صادراتی و وارداتی کشور ابتدا میزان تاثیر پذیری قیمت های صادراتی و وارداتی ایران از قیمت جهانی غذا مورد آزمون قرار گرفته چرا که به واسطه سهم اندک ایران در بازار جهانی غذا انتظار نمی رود قیمت جهانی غذا تحت تاثیر قیمت های صادراتی و وارداتی ایران قرار گیرد. اگر قیمت محصولات صادراتی و وارداتی تحت تاثیر قیمت جهانی غذا باشد آنگاه می توان تفاوت تغییر قیمت محصولات وارداتی و صادراتی در سال های ۹۰ و ۹۱ را به تحریم ها منسوب نمود. برای این امر از آزمون علیت گرنجر استفاده شد.

جدول ۴-۴: بررسی ایستایی لگاریتم متغیرهای مورد استفاده در مدل

درجه ایستایی	تفاضل اول				سطح				متغیر
	PP		ADF		PP		ADF		
	معنی داری	محاسباتی	معنی داری	محاسباتی	معنی داری	محاسباتی	معنی داری	محاسباتی	
۱(۱)	۰/۰۰	-۶/۲۱	۰/۰۰	-۴/۷۵	۰/۷۴	-۱/۰۳	۰/۶۲	-۱/۳۲	شاخص قیمت جهانی غذا
۱(۱)	۰/۰۰	-۳۱/۵۹	۰/۰۰	-۱۸/۴۳	۰/۲۹	-۱/۹۹	۰/۴۹	-۱/۵۸	شاخص قیمت وارداتی ایران
۱(۱)	۰/۰۰	-۲۸/۱۵	۰/۰۰	-۴/۲۳	۰/۰۱	-۳/۶۶	۰/۵۹	-۱/۳۷	شاخص قیمت صادراتی ایران

ماخذ: نتایج تحقیق

با توجه به درجه ایستایی متغیرهای مورد بررسی، وجود رابطه بلندمدت بین شاخص قیمت جهانی غذا و شاخص های قیمت صادراتی و وارداتی ایران امکان پذیر می باشد که البته نیازمند بررسی و آزمون است. به همین منظور، در مرحله بعد با استفاده از یک مدل VAR با یک تعداد وقفه اولیه، تعداد وقفه بهینه با استفاده از آماره های مختلف تعیین می گردد. نتایج حاصل از تعیین وقفه بهینه برای شاخص قیمت جهانی غذا و شاخص قیمت وارداتی ایران و شاخص قیمت جهانی غذا و شاخص قیمت صادراتی ایران به ترتیب در جداول ۴-۵ و ۴-۶ ارائه شده است.

جدول ۵-۴: تعیین تعداد وقفه بهینه با استفاده از مدل VAR برای شاخص قیمت جهانی غذا و شاخص قیمت وارداتی ایران

HQC	SBC	AIC	FPE	LR	LogL	تعداد وقفه
۲۱/۶۸	۲۱/۷۰	۲۱/۶۶	۸۷۳۶۲۹۹		-۱۴۷۰/۸۰	۰
۱۶/۲۷	۱۶/۳۵	۱۶/۲۲	۳۷۹۶۰/۶۵	۷۳۱/۱۷	-۱۰۹۶/۹۶	۱
۱۵/۸۱	۱۵/۹۴	۱۵/۷۲	۲۳۱۰۵/۶۷	۷۲/۷۵	-۱۰۵۹/۲۰	۲
۱۵/۸۴	۱۶/۰۲	۱۵/۷۲	۲۳۰۱۳/۷۵	۸/۱۲	-۱۰۵۴/۹۲	۳
۱۵/۸۹	۱۶/۱۲	۱۵/۷۲	۲۳۲۵۶/۷۳	۶/۱۶	-۱۰۵۱/۶۲	۴
۱۵/۹۴	۱۶/۲۲	۱۵/۷۵	۲۳۷۵۶/۱۷	۴/۷۳	-۱۰۴۹/۰۴	۵
۱۵/۹۸	۱۶/۳۱	۱۵/۷۶	۲۳۹۰۵/۸۷	۵/۵۲	-۱۰۴۵/۴۴	۶
۱۶/۰۵	۱۶/۴۳	۱۵/۷۹	۲۴۶۸۸/۵۶	۳/۳۰	-۱۰۴۳/۵۹	۷
۱۶/۱۱	۱۶/۵۵	۱۵/۸۲	۲۵۴۴۰/۶۵	۳/۵۳	-۱۰۴۱/۵۷	۸

ماخذ: نتایج تحقیق

جدول ۶-۴: تعیین تعداد وقفه بهینه با استفاده از مدل VAR برای شاخص قیمت جهانی غذا و شاخص قیمت صادراتی ایران

HQC	SBC	AIC	FPE	LR	LogL	تعداد وقفه
۱۹/۵۱	۱۹/۵۴	۱۹/۵۰	۱۰۰۴۱۸۹		-۳۲۳/۷۰	۰
۱۵/۰۳	۱۵/۱۱	۱۴/۹۹	۱۱۰۶۹/۹۸	۶۰۷/۳۵	-۱۰۱۳/۱۷	۱
۱۴/۶۴	۱۴/۷۷	۱۴/۵۵	۷۱۸۹/۶۵	۶۴/۲۵	-۹۷۹/۸۱	۲
۱۴/۶۹	۱۴/۸۷	۱۴/۵۷	۷۲۷۷/۸۶	۶/۰۳	-۹۷۶/۶۳	۳
۱۴/۷۷	۱۵/۰۰	۱۴/۶۲	۷۶۴۵/۴۹	۱/۲۳	-۹۷۵/۹۷	۴
۱۴/۸۲	۱۵/۱۰	۱۴/۶۳	۷۷۵۷/۸۹	۵/۵۷	-۹۷۲/۹۴	۵
۱۴/۸۸	۱۵/۲۱	۱۴/۶۶	۷۹۶۷/۲۹	۴/۰۲	-۹۷۰/۷۲	۶
۱۴/۹۶	۱۵/۳۴	۱۴/۷۰	۸۳۲۹/۶۲	۱/۸۱	-۹۶۹/۷۰	۷
۱۵/۰۱	۱۵/۴۴	۱۴/۷۱	۸۴۱۱/۱۲	۵/۹۴	-۹۶۶/۳۱	۸

ماخذ: نتایج تحقیق

جدول ۷-۴: نتایج آزمون علیت گرنجر

احتمال	آماره F	فرضیه صفر
۰/۳۸۲۵	۰/۹۶۷۸۹	شاخص قیمت وارداتی کشاورزی ایران علت شاخص جهانی غذا نیست.
۰/۰۱۶۵	۴/۲۲۹۶۰	شاخص جهانی غذا علت شاخص قیمت وارداتی کشاورزی ایران نیست.
۰/۴۹۹۱	۰/۶۹۸۴۳	شاخص قیمت صادراتی کشاورزی ایران علت شاخص جهانی غذا نیست.
۰/۰۰۰۰	۶۹/۷۶۷۶	شاخص جهانی غذا علت شاخص قیمت صادراتی کشاورزی ایران نیست.

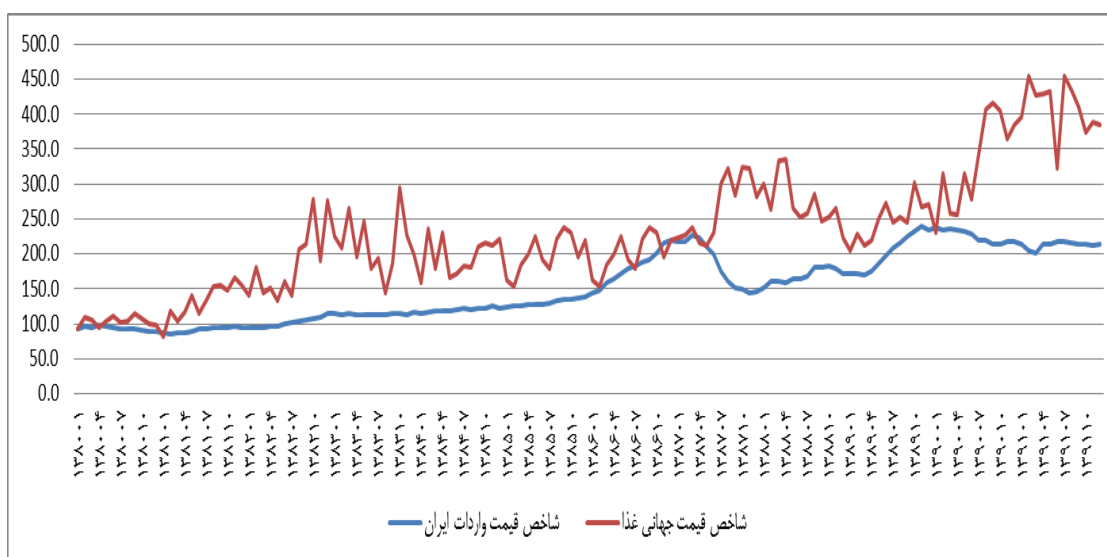
ماخذ: یافته های تحقیق

همانطور که ملاحظه می شود حسب انتظار شاخص قیمت کالاهای وارداتی و صادراتی ایران تحت تاثیر شاخص جهانی غذا هستند. لذا می توان انتظار داشت که نوسان قیمت وارداتی و صادراتی کشور در سال های ۹۰ و ۹۱ ناشی از دو پدیده نوسانات قیمت جهانی و تحریم باشد

اما مقایسه روند شاخص قیمت کالاهای صادراتی و وارداتی محصولات کشاورزی ایران با شاخص قیمت جهانی قیمت غذا در دوران تشدید تحریم ها نشان می دهد که روند افزایش قیمت کالاهای وارداتی کشاورزی ایران به هیچ وجه با شاخص جهانی غذا همگرا نیست. یعنی در شرایطی که در سال ۱۳۹۱ شاخص جهانی غذا کاهش یافته، شاخص قیمت وارداتی کالاهای کشاورزی ایران به شدت افزایش پیدا کرده، یعنی تحریم ها سبب شده تا ایران محصولات مورد نیاز خود را با قیمت بالاتری تامین کند. این موضوع را می توان در نمودار های ۲۳-۴ و ۲۴-۴ به خوبی مشاهده کرد.

نمودار ۲۳-۴: روند تغییر شاخص قیمت جهانی غذا و شاخص قیمت وارداتی ایران

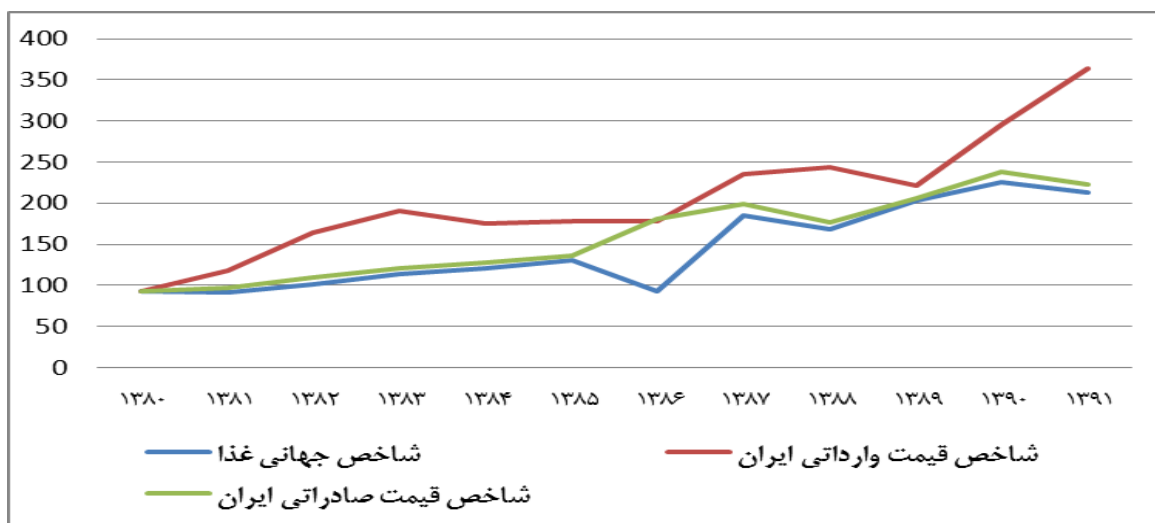
به صورت ماهیانه ۹۱-۱۳۸۰



ماخذ: یافته های تحقیق

نمودار ۲۴-۴: روند تغییر شاخص قیمت جهانی غذا و شاخص قیمت های وارداتی و

صادراتی ایران ۹۱-۱۳۸۰



ماخذ: یافته های تحقیق

مقایسه میزان تغییر شاخص قیمت جهانی غذا و شاخص قیمت وارداتی ایران نشان می دهد که در سال های ۹۰ و ۹۱ قیمت کالاهای وارداتی ایران به ترتیب ۲/۲۰ و ۷/۳۰ درصد گرانتتر شده است که با در نظر گرفتن حجم واردات سال های مورد اشاره می توان گفت که تحریم ها در این دو سال موجب شده تا ایران به ترتیب ۶۵/۱ و ۳۲/۳ میلیارد دلار اضافه برای واردات غذا بپردازد! اما در مورد کالاهای صادراتی تفاوت محسوسی با شاخص جهانی غذا مشاهده نشد.

تولید

تحریم های اعمال شده در حوزه تجارت طبعاً تنها از طریق تامین نهاده های وارداتی می تواند بر تولید تاثیر گذار باشد. بخش کشاورزی به نسبت سایر بخش های اقتصاد ایران وابستگی کمتری به نهاده های وارداتی دارد. البته باید به دو نکته مهم توجه داشت. نخست آنکه تمامی زیر بخش های کشاورزی از این حیث وضعیت مشابه ای ندارند. برای مثال در زیر بخش دام و طیور میزان وابستگی کشور به نهاده های وارداتی بسیار زیاد و بیشتر از دیگر زیربخش هاست. نکته دوم آنکه کیفیت نهاده های تولید داخل الزاماً با کیفیت نهاده های وارداتی یکسان نیست و بدیهی است که استفاده از نهاده های کشاورزی (بذر، سم و کود) مناسب و استاندارد افزایش تولید و کیفیت و سلامت محصولات کشاورزی را در پی خواهد داشت.

تأمین نهاده های مهم کشاورزی در اثر تحریم با چالش های اساسی مواجه شد چرا که به عنوان نمونه در حوزه نهاده های دامی، واردات گاو شیری مولد نژاد خالص در سال های ۹۰ و ۹۱ کاملاً متوقف شده و واردات جوجه های مادر گوشتی، مادر تخم گذار، جوجه گوشتی و تخم گذار یک روزه به طرز محسوسی در سال ۱۳۹۱ کاهش پیدا کرد. واردات تخم مرغ SPF در سال ۱۳۹۰ بیش از دو برابر شده ولی در سال ۱۳۹۱ واردات تخم مرغ SPF متوقف گردید. در مورد سایر تخم مرغ های نطفه دار نیز به همین ترتیب شاهد افزایش شدید واردات در سال ۱۳۹۰ و عدم واردات در سال ۱۳۹۱ بوده ایم. در همین زمینه می توان به کاهش واردات اسپرم گاوی در سال های ۹۰ و ۹۱ اشاره کرد. در حوزه نهاده های زراعی می توان چنین روند هایی را مشاهده کرد. به عنوان مثال واردات بذر سیب زمینی در سال ۱۳۹۱ به کمتر از یک سوم سال ۱۳۹۰ رسید!

شاید به توان تصویری از نگاه کوتاه مدت به مقابله با تحریم را در جایگزینی واردات محصولات نهایی به جای نهاده های کشاورزی مشاهده کرد.

امنیت غذایی

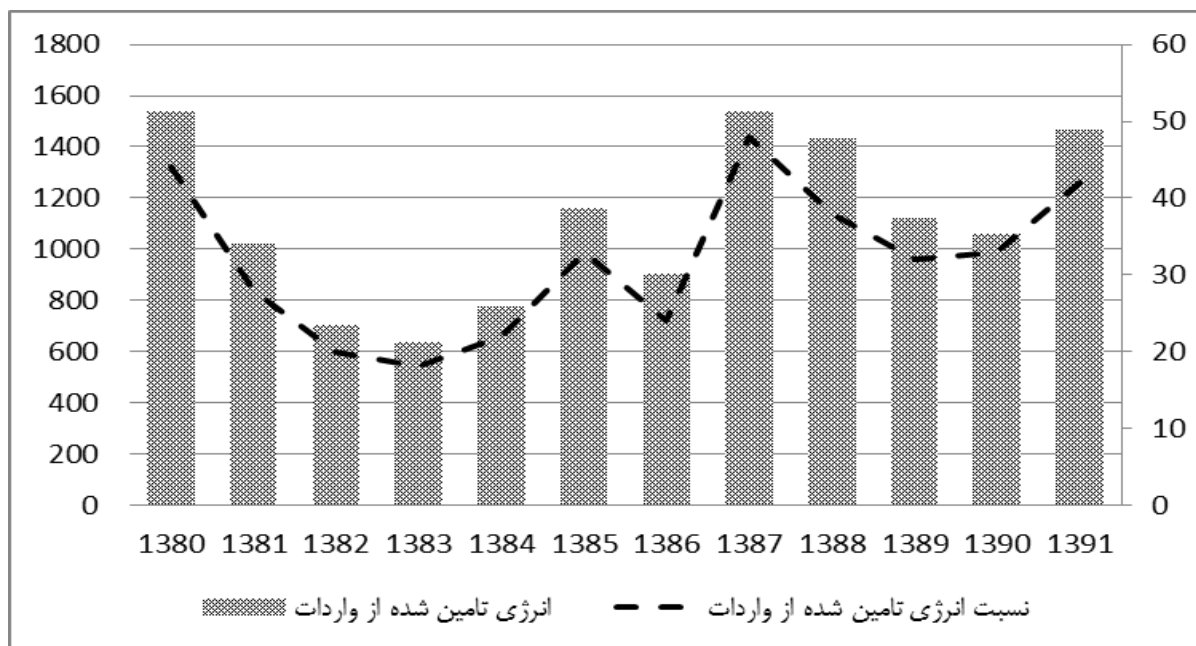
اگرچه طی این مدت عرضه سرانه انرژی و مواد مغذی از دیدگاه کلان کافی بوده، لیکن به دلیل توزیع نامناسب درآمد، اقلاری از جامعه با سطوح مختلفی از کمبودهای تغذیه ای مواجه بوده اند. به طور کلی الگوی غذایی کشور با مصرف زیاد غلات به ویژه نان، مصرف محدود فرآورده های حیوانی (خصوصاً شیر و لبنیات) و مصرف ناکافی سبزی و میوه همراه بوده است، به نحوی که طی مدت مذکور حدود ۹۰ درصد انرژی و بیش از ۷۵ درصد پروتئین از منابع گیاهی تأمین شده است. در بعد خانوار مهم ترین عامل تعیین کننده امنیت غذایی، توانایی خانوار در تأمین کالاهاست. بنابراین مشکل تنها عدم کفایت عرضه مواد غذایی نیست بلکه وضعیت تغذیه کشور ناشی از الگوی توزیع درآمد است. بررسی مقادیر انرژی مصرفی در کلیه گروه های درآمدی و در خانوارهای شهری و روستایی طی سال های مذکور کمبودی را نشان نمی دهد.

تحریم های مورد بحث به چند دلیل تأثیری بر امنیت غذایی کشور نداشته است. نخست آنکه اساساً مواد غذایی از شمول تحریم ها خارج بوده اند. دیگر آنکه به رغم تأثیر تحریم های بانکی و بیمه ای بر تجارت محصولات کشاورزی غلات حجیم مورد نیاز کشور از طریق واردات از کشورهای نزدیک ادامه پیدا کرده و سرآخر آنکه سطح دسترسی کلی به غذا در کشور کاملاً بالاتر از نیازهای مصرفی جامعه است. همانطور که می توان در نمودار ۲۵-۴ مشاهده کرد در سال

۱۳۹۰ به تبع کاهش حجم واردات میزان انرژی غذایی تامین شده از محل واردات کاهش پیدا کرد ولی در سال ۱۳۹۱ سهم واردات از تامین انرژی غذایی با افزایشی تقریباً ۱۵ درصدی به حدود نصف کل انرژی غذایی تامین شده رسید.

نمودار ۲۵-۴: میزان انرژی غذایی تامین شده از محل واردات و سهم واردات از

تامین انرژی غذایی ۹۱-۱۳۸۰



ماخذ: یافته های تحقیق

جمع بندی:

به رغم بسط شدید دامنه تحریم های یک جانبه اخیر، تجارت غذا به واسطه ملاحظات بشر دوستانه و طبعاً تضعیف جایگاه تحریم کنندگان در نزد افکار عمومی بین الملل مشمول تحریم نشده است. اما این به معنی آن نیست که تحریم ها بر بخش کشاورزی اثری نداشته اند. به واسطه تحریم سیستم بانکی، افزایش هزینه بیمه محموله های تجاری کشور، تحریم کشتیرانی ج.ا.ایران، افزایش هزینه حمل محموله ها و کاهش دسترسی احتمالی به نهاده های تکنولوژیک، انتظار می رود تحریم ها به صورت غیرمستقیم ولی بسیار ملموسی بخش کشاورزی را تحت تاثیر قرارداده باشند. بررسی صحت این ادعا و شدت آن موضوع این مطالعه است. به واسطه آنکه دامنه زمانی تحریم هایی که می تواند تجارت محصولات کشاورزی را تحت تاثیر قرار داده باشد، طولانی نیست، نمی توان از مدل های سری زمانی برای سنجش موضوع استفاده نمود. لذا تلاش شده تا با شناسایی روندهای اصلی تجارت محصولات کشاورزی طی دهه گذشته و تورش های غیرعادی ایجاد شده در آنها طی سال های ۱۳۹۰ و ۹۱ که عملاً مهمترین سال های تاثیر پذیر از تحریم ها بوده اند، نوع و میزان اثرگذاری تحریم ها بر بخش کشاورزی کشور مورد شناسایی قرار گیرد. البته با توجه به تعدد عوامل تاثیرگذار بر تجارت، بدیهی است که نمی توان تمامی اتفاقات تجارت محصولات کشاورزی طی این سال ها را به تحریم ها منسوب نمود. لیکن در این گزارش تلاش شده تا ضمن طرح اهمیت تحریم ها با استفاده از شناخت کارشناسی تصویری از نوع و میزان اثر گذاری آنها، هرچند تا حدی ناواضح ارائه شود. بررسی اثرات اعمال تحریم های مرتبط با مساله هسته ای بر بخش کشاورزی نشان می دهد به رغم آنکه تجارت محصولات کشاورزی و فرآورده های غذایی در نقطه کانونی تحریم ها قرار نداشته ولی محدودیت های تجاری و بانکی سبب شده تا:

- اتحادیه اروپا به رغم آنکه در کنار ایالات متحده تنها تحریم کننده ای است که از همه ابزارهای تحریمی علیه کشورمان استفاده کرده ولی از حیث "حوزه هدف" تحریم ها، در تحریم های عام تجاری مشارکت نکرده و همین امر سبب شده تا این اتحادیه مجدداً جایگاه خود را در بین شرکای کشاورزی کشور بازسازی نماید.
- شوک ناشی از تحریم ها در سال ۱۳۹۰ حجم تجارت محصولات کشاورزی را حدود ۱۲/۵ درصد کاهش داد، ولی در سال ۱۳۹۱ عمدتاً در جهت مقابله کوتاه مدت در برابر تحریم ها و ایجاد یک ذخیره مطمئن غذایی، حجم تجارت به مدد افزایش شدید مقدار واردات محصولات کشاورزی و فرآورده های غذایی به بالاترین حد خود در طول تاریخ رسید.

- کاهش حجم تجارت محصولات غیرنفتی در سال های ۹۱ و ۱۳۹۰ و افزایش بی سابقه حجم تجارت محصولات کشاورزی و فرآورده های غذایی در سال ۱۳۹۱ سبب شد تا سهم حجمی تجارت محصولات کشاورزی از کل تجارت بعد از یک دهه به بیش از ۲۵ درصد برسد و سهم ارزشی تجارت این محصولات نیز برای اولین بار به بیش از ۲۰ درصد کل تجارت بالغ شود.

- به واسطه افزایش حجم تجارت محصولات کشاورزی و کاهش تجارت غیرنفتی کشور سهم کشاورزی در تجارت غیر نفتی کشور به نحو محسوسی افزایش پیدا کند.

- روند فزاینده تنوع بخشی به واردات محصولات کشاورزی و مواد غذایی که به یک عادت در دهه قبل بدل شده بود، در اثر اعمال تحریم ها معکوس شد.

- تامین نهاده های مهم کشاورزی نیز در اثر تحریم با چالش های اساسی مواجه شد چرا که به عنوان نمونه در حوزه نهاده های دامی، واردات گاو شیری مولد نژاد خالص در سال های ۹۰ و ۹۱ کاملاً متوقف شده و واردات جوجه های مادر گوشتی، مادر تخم گذار، جوجه گوشتی و تخم گذار یک روزه به طرز محسوسی در سال ۱۳۹۱ کاهش پیدا کرد. واردات تخم مرغ SPF در سال ۱۳۹۰ بیش از دو برابر شده ولی در سال ۱۳۹۱ واردات تخم مرغ SPF متوقف گردید. در مورد سایر تخم مرغ های نطفه دار نیز به همین ترتیب شاهد افزایش شدید واردات در سال ۱۳۹۰ و عدم واردات در سال ۱۳۹۱ بوده ایم. در همین زمینه می توان به کاهش واردات اسپرم گاوی در سال های ۹۰ و ۹۱ اشاره کرد. در حوزه نهاده های زراعی می توان چنین روند هایی را مشاهده کرد. به عنوان مثال واردات بذر سیب زمینی در سال ۱۳۹۱ به کمتر از یک سوم سال ۱۳۹۰ رسید! شاید به توان تصویری از نگاه کوتاه مدت به مقابله با تحریم را در جایگزینی واردات محصولات نهایی به جای نهاده های کشاورزی مشاهده کرد.

- ترکیب محصولات وارداتی کشور تغییر پیدا کرده و سهم محصولات نباتی به ویژه غلات به شدت افزایش و سهم فرآورد های غذایی آماده کاهش پیدا کرد.

- شرکای تجاری کشاورزی کشور به ویژه در حوزه واردات تغییر پیدا کرد و با تهاتر نفت در برابر غذا هند، ترکیه و روسیه سهم قابل توجه ای در تامین نیازهای وارداتی کشاورزی و فرآورده های غذایی کشور یافتند. در عین حال اتحادیه اروپا (عمدتاً هلند، آلمان و انگلستان) مجدداً به بزرگترین صادرکننده محصولات کشاورزی به کشور بدل شود. این امر نشان می دهد که واقعا غذا و محصولات کشاورزی در فهرست تحریم ها قرار نداشته چرا که یکی از بزرگترین تحریم کنندگان به بزرگترین صادرکننده غذا به کشور بدل شده !! بلکه آنچه تجارت محصولات کشاورزی را

تحت تاثیر قرار داده تحریم بانکی و خدمات تجاری است. شاهد دیگر اینکه امارات متحده عربی با مشارکت محدود در تحریم بانکی در سال ۱۳۹۱ به وضوح سهم خود در تامین نیازهای وارداتی کشاورزی ایران از دست داد.

- حجم صادرات محصولات کشاورزی به اندازه واردات تحت تاثیر تحریم ها قرار نگرفت. دلیل عمده این امر را می باید در دامنه بازارهای عمده صادراتی کشور طی سال های پایانی دهه ۸۰ خورشیدی جستجو کرد که با افزایش شدید سهم کشورهای همجوار و عدم مداخله موثر آنها در تحریم ها (بجز امارات متحده عربی) عملاً از قدرت تاثیرگذاری تحریم ها در صادرات کشاورزی کشور کاست. در حالی که حجم صادرات در سال ۱۳۹۰، ۱۲ درصد کاهش پیدا کرد، با کاهش ارزش ریال در سال ۱۳۹۱ رشدی ۱۵/۳ درصدی را تجربه کرد و به همان مقدار سال ۱۳۸۹ رسید. به این ترتیب محدودیت دسترسی به خدمات تجاری و بیمه ای که می توانست همچون واردات، صادرات را نیز متاثر سازد به واسطه ساختار منطقه محور صادرات محصولات کشاورزی کشور که بیش از نیمی از فعالیت خود را به صورت عمدتاً غیرتجاری با کشورهای فقیر همسایه سامان داده عملاً کم رنگ شد.

- تحریم های بانکی و خدمات تجاری عملاً هزینه واردات محصولات کشاورزی و فرآورده های غذایی کشور را افزایش داد. در عین حال باید به این نکته نیز توجه کرد که تعداد تجاری که توان حضور در چنین بازاری را دارند بسیار محدود بوده و عملاً تحریم ها سبب انحصاری تر شدن بازار محصولات کشاورزی کشور شده است.

- مقایسه روند شاخص قیمت کالاهای صادراتی و وارداتی محصولات کشاورزی ایران با شاخص قیمت جهانی قیمت غذا در دوران تشدید تحریم ها نشان می دهد که روند افزایش قیمت کالاهای وارداتی کشاورزی ایران به هیچ وجه با شاخص جهانی غذا همگرا نیست. یعنی در شرایطی که در سال ۱۳۹۱ شاخص جهانی غذا کاهنده بوده، شاخص قیمت وارداتی کالاهای کشاورزی ایران به شدت افزایش پیدا کرده، یعنی تحریم ها سبب شده تا ایران محصولات مورد نیاز خود را با قیمت بالاتری تامین کند.

منابع و ماخذ:

- ۱) انجمن حقوقی آسیا، ۱۳۹۰، تاثیر تحریم های امریکا علیه ایران بر شما،
- ۲) سالنامه های آماری گمرک ج.ا.ایران ۹۱-۱۳۸۰
- ۳) گیلانپور، ا. ۱۳۹۲، تحلیلی بر تجارت محصولات کشاورزی ایران در دهه ۸۰ شمسی، دفتر ساماندهی و توانمند سازی امور کشاورزی و آب اتاق بازرگانی، صنایع، معادن و کشاورزی ایران
- ۴) Caruso, R., ۲۰۰۳, The Impact of International Economic Sanctions on Trade as Empirical Analysis, European Peace Science Conference, Amsterdam
- ۵) Golliard, M.M., ۲۰۱۳, Economic Sanctions: Embargo on Stage. Theory and Empirical Evidence., Economic Thesis, Fribourg University
- ۶) Heeley, L. and U.Sahay, ۲۰۱۳, Are Sanctions on Iran Working? , The Center for Arms Control and Non-Proliferation
- ۷) Hoskins, E. and S.Nutt, ۱۹۹۷, The Humanitarian Impacts of Economic Sanctions on Burundi , Occasional Paper#۲۹ Institute for International Studies Brown University.
- ۸) Hoskins, E., ۱۹۹۸, The Impact of Sanctions: A Study of UNICEF's Perspective , UNICEF New York
- ۹) Kenneth Katzman, K., ۲۰۱۳, Iran Sanctions, Congressional Research Service
- ۱۰) Lindsay, J.M., ۱۹۸۶, Trade Sanction as policy Instruments: A Reexamination, International Studies Quarterly, ۳۰, ۱۵۳-۱۷۳
- ۱۱) Portela, C., ۲۰۱۴, The EU's Use of 'Targeted' Sanctions Evaluating effectiveness, CEPS Working Documents, No. ۳۹۱
- ۱۲) Rosson, C.P., D.B. Schweikhardt, and M.S. Paggi, , Agricultural Trade and Foreign Policy
- ۱۳) U.S. Government, An overview of O.F.A.C. Regulations involving Sanctions against Iran, U.S. Department of the Treasury office of foreign Assets Control
- ۱۴) Wallenstein, P., ۲۰۰۰, A Century of Economic Sanctions: A Field Revisited, Uppsala Peace Research Papers, No. ۱, Department of Peace and Conflict Research, Uppsala University, Sweden

پیوست ۱: فهرست تحریم اعمال شده به تفکیک ماهیت

• هسته ای ، نظامی و صنعتی

- (۱) قطعنامه ۱۷۳۷
- (۲) قطعنامه ۱۷۴۷
- (۳) قطعنامه ۱۸۰۳
- (۴) قطعنامه ۱۹۲۹
- (۵) تحریم کامل سپاه پاسداران انقلاب اسلامی و وزارت دفاع و پشتیبانی نیروهای مسلح در تاریخ ۲۵ اکتبر ۲۰۰۷ توسط ایالات متحده
- (۶) تحریم ۴ شرکت صنعتی مرتبط با صنایع نظامی در تاریخ ۸ جولای ۲۰۰۸ توسط ایالات متحده
- (۷) در لیست سیاه قرار گرفتن بزرگترین شرکت الکترونیک دنیا (صا ایران)، پلیس اینترنت (فتا)، و صدا و سیما در فوریه ۲۰۱۳ توسط ایالات متحده
- (۸) قرار گرفتن نام دانشگاه صنعتی مالک اشتر در لیست تحریمهای وزارت خزانه داری آمریکا در تاریخ ۲۵ می ۲۰۱۳
- (۹) تحریم و توقیف اموال ۱۲ شرکت فعال در صنایع هسته ای از طرف دولت سوئیس در تاریخ ۲۸ مارچ ۲۰۱۲.
- (۱۰) سوئیس فروش سلاح و کالاهای با کاربرد دوگانه توسط سوئیس در تاریخ ۲۸ مارچ ۲۰۱۲.
- (۱۱) ممنوعیت صادرات تمامی اقلام، مواد، تجهیزات، کالا، و فناوری هایی که می تواند به برنامه هسته ای ایران کمک کند توسط هند
- (۱۲) استرالیا افراد و نهاد در گیر در برنامه های هسته ای و موشکی ایران و یا کمک کننده به نقض تحریم های اعمال شده تسلیحاتی علیه ایران را مورد تحریم مالی قرار داد و سفر آنها به استرالیا را ممنوع کرد.
- (۱۳) ممنوعیت خرید و فروش اموال اتباع احصا شده ایران توسط کانادا
- (۱۴) تحریم تسلیحاتی کامل توسط کانادا
- (۱۵) تحریم اقلام مرتبط با برنامه هسته ای ایران توسط کانادا

• نفت و گاز

- (۱) تحریم خرید نفت ایران در تاریخ اول ژانویه ۲۰۱۲ توسط ایالات متحده
- (۲) تحریم خرید نفت از ایران در تاریخ ۲۳ ژانویه ۲۰۱۲ توسط اتحادیه اروپا
- (۳) ممنوعیت واردات گاز ایران به اروپا و صادرات فلزات به ایران از اتحادیه اروپا در تاریخ ۱۵ اکتبر ۲۰۱۲ توسط اتحادیه اروپا
- (۴) تحریم صنعت نفت و گاز ایران و در پی آن تحریم ۴۰ شرکت فعال در صنایع نفت و گاز وابسته به وزارت نفت در تاریخ ۱۶ اکتبر ۲۰۱۲ توسط اتحادیه اروپا
- (۵) سوئیس محصولاتی که در صنایع نفت و گاز ایران مصرف می شوند توسط سوئیس در تاریخ ۲۸ مارچ ۲۰۱۲.
- (۶) قطع واردات نفت ایران توسط مالزی در تاریخ ۲۳ مارس ۲۰۱۲.
- (۷) قطع واردات نفت ایران توسط سریلانکا در تاریخ ۲۹ مارس ۲۰۱۲.
- (۸) قطع واردات نفت ایران توسط کره جنوبی در تاریخ اول ژوئیه ۲۰۱۲.
- (۹) کاهش ۴۵ درصدی واردات نفت ایران توسط چین از فوریه ۲۰۱۲.
- (۱۰) کاهش ۶۵ درصدی واردات نفت ایران توسط ژاپن از آوریل ۲۰۱۲.
- (۱۱) کاهش ۲۰ درصدی واردات نفت ایران توسط ترکیه از آوریل ۲۰۱۲.
- (۱۲) کاهش وابستگی به نفت ایران به میزان ۱۰ درصد در ژانویه ۲۰۱۲ توسط ژاپن
- (۱۳) قطع واردات نفت ایران توسط آفریقای جنوبی در تاریخ ۲۳ مارس ۲۰۱۲.
- (۱۴) ممنوعیت سرمایه گذاری در بخش انرژی ایران توسط ژاپن
- (۱۵) تحریم تجهیزات پالایش نفت ایران توسط کانادا
- (۱۶) منع سرمایه گذاری در بخش نفت و گاز ایران توسط کانادا

• حمل و نقل

- (۱) تحریم ایران ایر و شرکت تایدواتر خاور میانه در تاریخ ۸ جولای ۲۰۰۸ توسط ایالات متحده
- (۲) قرارگرفتن نام شرکت هواپیمایی آبان ایر، شرکت پتروگرین (شرکت ایرانی در مالزی)، شرکت کشتیرانی اوراکس (ایرانی-بریتانیایی) و شرکت کشتیرانی "دی اف اس ورلد واید" (ایرانی-بریتانیایی) در لیست تحریمهای وزارت خزانه داری آمریکا در تاریخ ۲۵ می ۲۰۱۳

- (۳) تحریم ۱۲۰ شرکت ایرانی از جمله کلیه شرکتهای ایرانی فعال در حمل و نقل و همچنین شرکتهای حمل و نقل بین المللی که با ایران همکاری میکنند در تاریخ ۲ دسامبر ۲۰۱۱ توسط اتحادیه اروپا
- (۴) تحریم ارائه خدمات حمل و نقل به فرآورده های پتروشیمی ایران در تاریخ ۲۳ ژانویه ۲۰۱۲ توسط اتحادیه اروپا
- (۵) تحریم شرکتهای بیمه ارائه دهنده خدمات بیمه ای به نفتکشهای ایرانی و یا نفتکشهای حامل نفت خام ایران در تاریخ اول ژوئن ۲۰۱۲ توسط اتحادیه اروپا
- (۶) منع ارائه خدمات به خطوط کشتیرانی ایرانی توسط کانادا

• تجاری

عام

- (۱) قطعنامه ۱۸۰۳ - کنترل صادرات و واردات ایران
- (۲) قطعنامه ۱۹۲۹ - توصیه به اعضا برای بازرسی محموله های ایرانی
- (۳) تحریم تقریباً کامل کل اقتصاد ایران که شامل تحریم شرکت های که با ایران تجارت می کنند توسط ایالات متحده
- (۴) ممنوعیت واردات از ایران توسط ایالات متحده
- (۵) قطع کامل روابط اقتصادی ایالت کالیفرنیا با ایران در تاریخ ۲۵ سپتامبر ۲۰۰۷.
- (۶) قطع کامل روابط اقتصادی ایالت تگزاس با ایران در تاریخ ۲۵ سپتامبر ۲۰۰۷.
- (۷) قطع کامل روابط اقتصادی ایالت مریلند با ایران در تاریخ ۷ جولای ۲۰۱۲.

خاص

- (۱) ممنوعیت تقریباً کل فروش هواپیما و تحویل و یا تعمیر قطعات به شرکت های حمل و نقل هوایی ایران توسط ایالات متحده

۲) تحریم فروش، تامین و انتقال تجهیزات مرتبط با صنعت پتروشیمی ایران در تاریخ ۲۳ ژانویه ۲۰۱۲ توسط اتحادیه اروپا

۳) تحریم خرید و فروش فلزات گرانبها و الماس با ایران در تاریخ ۲۳ ژانویه ۲۰۱۲ توسط اتحادیه اروپا

۴) ممنوعیت قرارداد مجدد شرکتهای فعال در صنایع پتروشیمی در تاریخ ۲۳ ژانویه ۲۰۱۲ توسط اتحادیه اروپا

۵) تحریم صادرات خودرو و سایر خدمات به ایران از طرف هفت خودروساز دنیا (کیا، هیوندای، تویوتا، بی.ام.و، دایملر کرایسلر، پورشه، مازراتی و پژو) در تاریخ ۱۴ آوریل ۲۰۱۲.

• خدمات مالی - بین المللی

قطعنامه ۱۷۴۷

Calls upon all States and international financial institutions not to enter into new commitments for grants, financial assistance, and concessional loans, to the government of the Islamic Republic of Iran, except for humanitarian and developmental purposes;

تحریم سیستم بانکی ایران از دسترسی به خدمات بین بانکی (سوئیفت) در تاریخ ۱۷ مارس ۲۰۱۲ به دلیل نقض تحریم های اتحادیه اروپا.

ممنوعیت خرید اوراق قرضه از دولت ایران توسط کانادا

• بانکی

۱) کلیه شعب داخلی، خارجی و شعبه مرکزی بانکهای ملی، صادرات، ملت، کارگشایی و آریان (ایران-افغانستان) در تاریخ ۲۵ اکتبر ۲۰۰۷ توسط ایالات متحده

۲) بانک مرکزی جمهوری اسلامی ایران در تاریخ اول ژانویه ۲۰۱۲ توسط ایالات متحده.

۳) تحریم مبادله مالی با کلیه بانکهای ایران در تاریخ ۲ دسامبر ۲۰۱۱ توسط اتحادیه اروپا

۴) تحریم بانکهای توسعه صادرات ایران و توسعه تعاون در تاریخ ۱۶ اکتبر ۲۰۱۲ توسط اتحادیه اروپا

۵) قطع کامل روابط مالی دولت بریتانیا با بانکهای ملی و صادرات در تاریخ ۶ ژانویه ۲۰۰۸.

- (۶) قطع کامل روابط مالی دولتهای آلمان، بلژیک و سوئیس با بانکهای ملی و صادرات در تاریخ ۲۸ مارس ۲۰۰۸.
- (۷) سوئیس ارائه خدمات مالی به ایران را محدود در تاریخ ۲۸ مارچ ۲۰۱۲ کرد.
- (۸) جایگزینی ارز های بین المللی با روپیه در تجارت با ایران توسط هند
- (۹) جایگزینی ارز های بین المللی با یوان در تجارت با ایران توسط چین
- (۱۰) ممنوعیت معاملات با برخی از بانک های ایرانی توسط ژاپن
- (۱۱) ممنوعیت ایجاد نهاد مالی ایرانی و یا افتتاح شعبه ، شرکت های فرعی و یا دفتر کار مرتبط با نهاد های مالی

ایرانی توسط کانادا

(۱۲) قطع روابط با بانک های ایرانی توسط کانادا

• اعمال مراقبت در فعالیت های مالی

- (۱) قطعنامه ۱۷۴۷- بانک سپه
- (۲) قطعنامه ۱۸۰۳- تمامی بانک به ویژه بانک های ملی و صادرات

توقیف اموال و دارایی ها

- (۱) مسدود کردن همه اموال بانک مرکزی ایران و دیگر موسسات مالی ایران، و همچنین دولت ایران در ایالات متحده در فوریه ۲۰۱۲ توسط ایالات متحده
- (۲) قطعنامه ۱۹۲۹- مسدود کردن وجوه و دارایی های کشتیرانی ج.ا. ایران
- (۳) توقیف اموال و دارائیهای بانکهای توسعه صادرات ایران و توسعه تعاون در تاریخ ۱۶ اکتبر ۲۰۱۲ توسط اتحادیه اروپا
- (۴) توقیف اموال بانکهای ملی و صادرات در بریتانیا در تاریخ ۶ ژانویه ۲۰۰۸.
- (۵) توقیف اموال بانکهای ملی و صادرات در آلمان، بلژیک و سوئیس در تاریخ ۲۸ مارس ۲۰۰۸.
- (۶) بلوکه کردن دارایی های افراد و نهادهای درگیر با برنامه هسته ای ایران توسط ژاپن

توقف ارائه خدمات

- (۱) قطعنامه ۱۷۴۷- بانک سپه

۲) قطعنامه ۱۹۲۹ - ممانعت از تاسیس بانک ایرانی در دیگر کشورها و فعالیت بانک های ایرانی

۳) تحریم ارائه از دادن خدمات مالی به بانکهای ملی، ملت و صادرات در تاریخ ۴ نوامبر ۲۰۰۷ از سوی بانک

جهانی

۴) تحریم موسسات مالی ایران توسط ایالات متحده

پیوست ۲: تغییرات مقدار واردات کالاهای کشاورزی ایران بر حسب سیستم هماهنگ ۸ رقمی ۹۱-۱۳۸۰

تغییرات حجم واردات محصولات فصل اول به تفکیک خطوط تعرفه ای ۹۱-۱۳۸۰

	۸۰	۸۱	۸۲	۸۳	۸۴	۸۵	۸۶	۸۷	۸۸	۸۹	۹۰	۹۱
۰۱۰۱۱۰۰۰	۰,۰	۰,۰	۰,۰	۰,۰	۰,۰	۰,۰	۰,۰	۰,۰	۰,۰	۰,۰	۰,۰	۰
	۰,۰	۰,۰	۹,۰	۰,۰	۰,۰	۳,۳	۲,۴	۳,۱	۰,۰	۰,۰	۰,۰	۰
۰۱۰۱۱۱	۰,۰	۱۵,۰	۰,۰	۰,۰	۰,۰	۰,۰	۰,۰	۰,۰	۰,۰	۰,۰	۰,۰	۰
۰۱۰۱۱۹	۰,۰	۴,۵	۰,۰	۰,۰	۰,۰	۰,۰	۰,۰	۰,۰	۰,۰	۰,۰	۰,۰	۰
	۰,۰	۰,۰	۰,۰	۰,۰	۰,۰	۰,۰	۰,۰	۰,۰	۰,۰	۰,۰	۰,۰	۰
	۰,۰	۰,۰	۰,۰	۰,۰	۰,۰	۰,۰	۰,۰	۰,۰	۰,۰	۰,۰	۰,۰	۲,۲۷۵
	۰,۰	۰,۰	۰,۰	۰,۰	۰,۰	۰,۰	۰,۰	۰,۰	۰,۰	۰,۰	۰,۰	۴۳,۳۵
	۰,۰	۰,۰	۰,۰	۰,۰	۰,۰	۰,۰	۰,۰	۰,۰	۰,۰	۰,۰	۰,۰	۲۹,۶۳
۰۱۰۱۹۰	۰,۰	۰,۰	۴,۰	۰,۰	۰,۰	۰,۰	۰,۰	۰,۰	۰,۰	۰,۰	۰,۰	۰
۰۱۰۱۹۰۱۰	۰,۰	۰,۰	۰,۰	۱۹,۲	۴۷,۷	۵۰,۵	۸۰,۱	۵۳,۸	۸۵,۹	۱۵۰,۲	۱۹۶,۷	۰
۰۱۰۱۹۰۹۰	۰,۰	۰,۰	۰,۰	۳,۰	۵,۹	۳,۰	۰,۰	۱۱,۹	۱۴,۱	۶,۱	۱۲,۲	۰
۰۱۰۲۱۰	۰,۰	۰,۰	۰,۰	۰,۰	۰,۰	۰,۰	۰,۰	۰,۰	۰,۰	۰,۰	۰,۰	۰
	۰,۰	۰,۰	۰,۰	۰,۰	۰,۰	۰,۰	۰,۰	۰,۰	۰,۰	۰,۰	۰,۰	۰
	۰,۰	۰,۰	۰,۰	۰,۰	۰,۰	۰,۰	۰,۰	۰,۰	۰,۰	۰,۰	۰,۰	۰
۰۱۰۲۱۰۱۰	۰,۰	۰,۰	۰,۰	۰,۰	۹,۴	۰,۰	۰,۰	۰,۰	۶۵۹,۸	۳۶۷,۱	۰,۰	۰
۰۱۰۲۱۰۹۰	۰,۰	۰,۰	۰,۰	۱۵۰,۱	۱۶,۴	۴۷,۹	۰,۰	۰,۰	۰,۰	۰,۰	۳۳۲,۱	۰
	۰,۰	۰,۰	۰,۰	۰,۰	۰,۰	۰,۰	۰,۰	۰,۰	۰,۰	۰,۰	۰,۰	۴۱,۹۷۷
	۰,۰	۰,۰	۰,۰	۰,۰	۰,۰	۰,۰	۰,۰	۰,۰	۰,۰	۰,۰	۰,۰	۲۳,۶۷
۰۱۰۲۹۰	۰,۰	۰,۰	۵۸,۶	۰,۰	۰,۰	۰,۰	۰,۰	۰,۰	۰,۰	۰,۰	۰,۰	۰
۰۱۰۲۹۰۱۰	۰,۰	۰,۰	۰,۰	۰,۰	۰,۰	۰,۰	۰,۰	۰,۰	۲۱۷,۵	۰,۰	۰,۰	۰
۰۱۰۲۹۰۹۰	۰,۰	۰,۰	۰,۰	۷,۳	۳۶۹,۳	۲۱۵۷,۴	۵۶۹۱,۴	۵۶۷۹,۳	۱۵۳۰۲,۲	۲۸۸۱,۹	۰,۰	۰
	۰,۰	۰,۰	۰,۰	۰,۰	۰,۰	۰,۰	۰,۰	۰,۰	۰,۰	۰,۰	۰,۰	۰
	۰,۰	۰,۰	۰,۰	۰,۰	۰,۰	۰,۰	۰,۰	۰,۰	۰,۰	۰,۰	۰,۰	۰
	۰,۰	۰,۰	۰,۰	۰,۰	۰,۰	۰,۰	۰,۰	۰,۰	۰,۰	۰,۰	۰,۰	۰
۰۱۰۴۱۰۰۰	۰,۰	۰,۰	۰,۰	۰,۰	۰,۰	۰,۰	۱۶۲,۶	۳۷۳,۲	۷۱۳۸,۱	۸۸۳۹,۵	۵۲۵۱,۷	۲۵۱۸,۷۵۷

01.042000	0,0	0,0	0,0	0,0	0,0	0,0	0,0	0,0	0,0	0,0	0,0	0,0	0,0
01.042010	0,0	0,0	0,0	0,0	0,0	0,0	0,0	0,0	0,0	0,0	1,8	11,2	0
01.042090	0,0	0,0	0,0	0,0	0,0	0,0	0,0	0,0	0,0	0,0	0,0	0,0	0
	0,0	0,0	0,0	0,0	0,0	0,0	0,0	0,0	0,0	0,0	0,0	0,0	0
	0,0	0,0	0,0	0,0	0,0	0,0	0,0	0,0	0,0	0,0	0,0	0,0	0
	0,0	0,0	0,0	0,0	0,0	0,0	0,0	0,0	0,0	0,0	0,0	0,0	0
	0,0	0,0	0,0	0,0	0,0	0,0	0,0	0,0	0,0	0,0	0,0	0,0	0
01.0511	8,7	20,9	37,0	0,0	0,0	0,0	0,0	0,0	0,0	0,0	0,0	0,0	0
01.051110	0,0	0,0	0,0	31,8	43,7	30,9	23,1	20,1	30,8	0,0	0,0	0,0	0
01.051120	0,0	0,0	0,0	0,0	0,0	0,0	0,0	0,0	0,0	19,8	17,1	10,429	0
01.051130	0,0	0,0	0,0	0,0	0,0	0,0	0,0	0,0	0,0	22,9	11,8	1,076	0
01.051140	0,0	0,0	0,0	0,0	0,0	0,0	0,0	0,0	0,0	0,3	0,7	0,039	0
01.051100	0,0	0,0	0,0	0,0	0,0	0,0	0,0	0,0	0,0	0,7	0,9	3,8382	0
01.051160	0,0	0,0	0,0	0,0	0,0	0,0	0,0	0,0	0,0	40,4	77,0	0,320	0
01.051170	0,0	0,0	0,0	0,0	0,0	0,0	0,0	0,0	0,0	30,9	84,4	1,727	0
01.051190	0,0	0,0	0,0	3,4	0,0	0,0	0,0	7,3	17,2	3,1	41,7	0,12	0
	0,0	0,0	0,0	0,0	0,0	0,0	0,0	0,0	0,0	0,0	0,0	0,0	0
01.051210	0,0	0,0	0,0	0,0	0,0	2,0	1,1	8,7	9,8	0,0	0,0	0,0	0
01.051220	0,0	0,0	0,0	0,0	0,0	0,0	0,0	0,0	0,0	43,4	80,4	93,39070	0
01.051290	0,0	0,0	0,0	0,0	0,0	8,3	9,2	19,3	40,8	29,8	10,1	1,327	0
01.051900	0,0	0,0	0,0	0,0	2,0	2,0	0,0	0,0	0,0	0,0	0,0	0,0	0
	0,0	0,0	0,0	0,0	0,0	0,0	0,0	0,0	0,0	0,0	0,0	0,0	0
01.092	0,0	0,0	0,0	0,0	0,0	0,0	0,0	0,0	0,0	0,0	0,0	0,0	0
01.09210	0,0	0,0	0,0	0,0	0,0	0,0	0,0	0,0	0,0	0,0	0,0	0,0	0
01.09290	0,0	0,0	0,0	0,0	0,0	0,0	0,0	0,0	0,0	0,0	0,0	0,0	0
01.09300	0,0	0,0	0,0	0,0	0,0	0,0	0,0	0,0	0,0	0,0	0,0	0,0	0
01.09900	0,0	0,0	0,0	0,0	0,0	0,0	0,0	0,0	0,0	0,0	0,3	0,0	0
01.700	2,1	1,0	0,0	0,0	0,0	0,0	0,0	0,0	0,0	0,0	0,0	0,0	0
	0,0	0,0	0,0	0,0	0,0	0,0	0,0	0,0	0,0	0,0	0,0	0,0	0
	0,0	0,0	0,0	0,0	0,0	0,0	0,0	0,0	0,0	0,0	0,0	0,0	0

	,	*,*	*,*	*,*	*,*	*,*	*,*	*,*	*,*	*,*	*,*	*,*	*
	,	*,*	*,*	*,*	*,*	*,*	*,*	*,*	*,*	*,*	*,*	*,*	*
	,	*,*	*,*	*,*	*,*	*,*	*,*	*,*	*,*	*,*	*,*	*,*	*
01.611	*,*	*,*	0,2	*,*	*,*	*,*	*,*	*,*	*,*	*,*	*,*	*,*	*
01.61110	*,*	*,*	*,*	*,*	*,*	0,3	*,*	0,2	0,4	*,*	*,*	*,*	0,000
01.61190	*,*	*,*	*,*	*,*	*,*	*,*	*,*	*,*	*,*	*,*	*,*	*,*	*
	,	*,*	*,*	*,*	*,*	*,*	*,*	*,*	*,*	*,*	*,*	*,*	8,077
01.61910	*,*	*,*	*,*	*,*	*,*	*,*	*,*	*,*	*,*	*,*	*,*	*,*	*
01.61920	*,*	*,*	*,*	*,*	*,*	*,*	0,7	*,*	*,*	*,*	*,*	*,*	*
01.61930	*,*	*,*	*,*	*,*	*,*	*,*	*,*	*,*	*,*	*,*	*,*	*,*	*
01.61990	*,*	*,*	*,*	*,*	*,*	*,*	0,1	*,*	*,*	*,*	*,*	*,*	*
01.62090	*,*	*,*	*,*	*,*	*,*	*,*	0,2	0,8	*,*	2,3	1,1	*,*	0,06
01.63110	*,*	*,*	*,*	*,*	*,*	*,*	*,*	*,*	*,*	*,*	*,*	*,*	*
01.63190	*,*	*,*	*,*	*,*	*,*	*,*	*,*	*,*	0,1	*,*	*,*	*,*	*
01.63290	*,*	*,*	*,*	*,*	0,1	*,*	*,*	*,*	*,*	0,1	0,1	*,*	0,000
01.639	*,*	*,*	*,*	*,*	*,*	*,*	*,*	*,*	*,*	*,*	*,*	*,*	*
01.63920	*,*	*,*	*,*	6,1	8,0	2,4	4,2	*,*	*,*	*,*	*,*	*,*	*
01.63990	*,*	*,*	*,*	23,0	*,*	*,*	*,*	*,*	*,*	*,*	*,*	*,*	*
01.690	*,*	*,*	0,2	*,*	*,*	*,*	*,*	*,*	*,*	*,*	*,*	*,*	*
01.69010	*,*	*,*	*,*	*,*	*,*	*,*	*,*	1,4	*,*	*,*	*,*	*,*	*
01.69020	*,*	*,*	*,*	*,*	*,*	*,*	*,*	*,*	*,*	*,*	*,*	*,*	4,007
01.69030	*,*	*,*	*,*	*,*	*,*	*,*	*,*	*,*	*,*	*,*	*,*	*,*	*
01.69040	*,*	*,*	*,*	*,*	*,*	*,*	*,*	*,*	*,*	0,8	0,0	*,*	*
01.69090	*,*	*,*	*,*	1,1	*,*	*,*	*,*	*,*	0,4	*,*	*,*	*,*	*

تغییرات حجم واردات محصولات فصل دوم به تفکیک خطوط تعرفه ای ۹۱-۱۳۸۰

۸۰	۸۱	۸۲	۸۳	۸۴	۸۵	۸۶	۸۷	۸۸	۸۹	۹۰	۹۱	
۰۲۰۱۰۱۰۰	۰,۰	۰,۰	۰,۰	۰,۰	۰,۰	۰,۰	۰,۰	۰,۰	۰,۰	۰,۰	۰	
۰۲۰۱۰۲۰۰	۰,۰	۰,۰	۰,۰	۰,۰	۰,۰	۰,۰	۰,۰	۰,۰	۰,۰	۰,۰	۰	
۰۲۰۱۰۳۰۰	۰,۰	۰,۰	۰,۰	۰,۰	۰,۰	۰,۰	۰,۰	۰,۰	۰,۰	۰,۰	۰	
۰۲۰۱۰۶۰۰	۰,۰	۰,۰	۰,۰	۰,۰	۰,۰	۰,۰	۰,۰	۰,۰	۰,۰	۰,۰	۰	
۰۲۰۱۱۰۱۰	۰,۰	۰,۰	۰,۰	۰,۰	۰,۰	۰,۰	۲۰,۰	۰,۰	۲۳۵,۲	۰,۰	۴۳۸۰,۵۵۲	
۰۲۰۱۱۰۹۰	۰,۰	۰,۰	۰,۵	۰,۰	۰,۰	۰,۰	۰,۰	۰,۰	۰,۰	۰,۰	۱۵,۹۷۹	
۰۲۰۱۲۰۹۰	۰,۰	۰,۰	۰,۰	۰,۰	۰,۰	۰,۰	۰,۰	۰,۰	۰,۰	۰,۰	۰	
۰۲۰۱۳۰۱۰	۰,۰	۰,۰	۰,۰	۰,۰	۰,۰	۱۹۲۴,۲	۰,۰	۷۷۴,۸	۰,۰	۰,۰	۰	
۰۲۰۱۳۰۳۰	۰,۰	۰,۰	۰,۰	۰,۰	۰,۰	۰,۰	۰,۰	۱۱۲۴,۷	۰,۰	۰,۰	۰	
۰۲۰۱۳۰۹۰	۰,۰	۰,۰	۰,۰	۰,۰	۰,۰	۰,۰	۱۹,۹	۱۶۲۲,۹	۴۰۴,۷	۲۶۲,۹	۰	
	۰,۰	۰,۰	۰,۰	۰,۰	۰,۰	۰,۰	۰,۰	۰,۰	۰,۰	۰,۰	۰	
	۰,۰	۰,۰	۰,۰	۰,۰	۰,۰	۰,۰	۰,۰	۰,۰	۰,۰	۰,۰	۰	
۰۲۰۲۱۰۱۰	۰,۰	۰,۰	۳۳,۹	۲۴۵,۹	۱۹۹۹,۹	۲۵,۷	۵۰,۰	۳۳۲۲,۸	۵۲,۷	۷۵,۰	۴۹۹,۶۳۴	
۰۲۰۲۱۰۹۰	۰,۰	۰,۰	۰,۰	۰,۰	۵۲۹۴,۷	۱۲۴۹,۸	۰,۰	۰,۰	۰,۰	۶۹,۰	۰	
	۰,۰	۰,۰	۰,۰	۰,۰	۰,۰	۰,۰	۰,۰	۰,۰	۰,۰	۰,۰	۰	
۰۲۰۲۲۰۱۰	۰,۰	۰,۰	۰,۰	۰,۰	۰,۰	۴۹۵,۲	۹۰۰,۲	۳۰۰,۰	۱۹۴,۷	۵۰,۶	۰	
۰۲۰۲۲۰۳۰	۰,۰	۰,۰	۰,۰	۰,۰	۰,۰	۰,۰	۰,۰	۳۰۰,۰	۱۵۳۷,۷	۰,۰	۰	
۰۲۰۲۲۰۹۰	۰,۰	۰,۰	۰,۰	۰,۰	۰,۰	۱۵۲,۱	۴۹۸,۳	۱۰۰۰,۱	۰,۰	۰,۰	۵۰,۰۱۹	
۰۲۰۲۳۰۰۰	۲۴۰۱۲,۴	۱۵۷۸۶,۰	۳۴۳۴۰,۳	۳۷۱۱,۹	۰,۰	۰,۰	۰,۰	۰,۰	۰,۰	۰,۰	۰	
۰۲۰۲۳۰۱۰	۰,۰	۰,۰	۰,۰	۰,۰	۰,۰	۷۲۱,۱	۱۰۹۱,۴	۱۵۰,۶	۲۴۰۹,۰	۱۴۰۲,۶	۴۶۸۸,۳۷۹	
۰۲۰۲۳۰۲۰	۰,۰	۰,۰	۰,۰	۰,۰	۰,۰	۶۹۹,۹	۱۱۴۹,۹	۵۰۰,۰	۴۷۱,۹	۰,۰	۰	
۰۲۰۲۳۰۳۰	۰,۰	۰,۰	۲۶۶۶,۵	۲۰۰۰,۶	۱۰۰۰,۹	۱۴۴۷,۲	۹۹,۹	۰,۰	۲۹۹۶,۹	۱۶۲۸,۱	۱۲۹۶,۸۴۵	
۰۲۰۲۳۰۹۰	۰,۰	۰,۰	۴۵۷۱۸,۹	۱۴۹۸۶,۱	۴۲۱۴۲,۱	۵۶۹۲۳,۹	۷۰۹۶۳,۹	۱۰۱۷۶۴,۱	۱۸۰۰۷۱,۵	۱۳۲۰۲۵,۷	۹۴۲۳۷,۸۹	
	۰,۰	۰,۰	۰,۰	۰,۰	۰,۰	۰,۰	۰,۰	۰,۰	۰,۰	۰,۰	۰	
	۰,۰	۰,۰	۰,۰	۰,۰	۰,۰	۰,۰	۰,۰	۰,۰	۰,۰	۰,۰	۰	
۰۲۰۴۱۰۰۰	۰,۰	۰,۰	۰,۰	۰,۰	۰,۰	۰,۰	۶۳,۴	۰,۰	۳۴,۸	۹۹۶,۰	۱۸۰۶,۷	۱۰۱۹,۲۳۱
۰۲۰۴۲۱۰۰	۰,۰	۰,۰	۰,۰	۰,۰	۰,۰	۰,۰	۰,۰	۰,۰	۲۳۱۳,۱	۳۱۲۵,۷	۸۵۳۴,۹۷۱	
۰۲۰۴۲۲۰۰	۰,۰	۰,۰	۰,۰	۰,۰	۰,۰	۰,۰	۰,۰	۰,۰	۲۵۴,۹	۶۵۷,۴	۰	
۰۲۰۴۲۳۰۰	۰,۰	۰,۰	۰,۰	۰,۰	۰,۰	۰,۰	۰,۰	۰,۰	۰,۰	۰,۰	۰	

تغییرات حجم واردات محصولات فصل سوم به تفکیک خطوط تعرفه ای ۹۱-۱۳۸۰

	۸۰	۸۱	۸۲	۸۳	۸۴	۸۵	۸۶	۸۷	۸۸	۸۹	۹۰	۹۱
۰۳۰۱۱۰	۱۹,۰	۳۶,۰	۳۷,۴	۰,۰	۰,۰	۰,۰	۰,۰	۰,۰	۰,۰	۰,۰	۰,۰	۰
۰۳۰۱۱۰۱۰	۰,۰	۰,۰	۰,۰	۴۳,۹	۷۶,۰	۱۱۹,۸	۱۴۸,۰	۲۹۳,۱	۲۲۰,۷	۲۶۸,۳	۲۸۶,۳	۰
۰۳۰۱۱۰۹۰	۰,۰	۰,۰	۰,۰	۱۸,۰	۲۱,۰	۲۰,۸	۳,۳	۱۳۷,۶	۱۹۴,۳	۱۱۲,۲	۸۴,۲	۰
	۰,۰	۰,۰	۰,۰	۰,۰	۰,۰	۰,۰	۰,۰	۰,۰	۰,۰	۰,۰	۰,۰	۱۶۳,۷
	۰,۰	۰,۰	۰,۰	۰,۰	۰,۰	۰,۰	۰,۰	۰,۰	۰,۰	۰,۰	۰,۰	۶۷,۰
۰۳۰۱۹۱۱۰	۰,۰	۰,۰	۰,۰	۰,۰	۰,۰	۰,۰	۰,۰	۱,۷	۰,۰	۰,۱	۰,۰	۰
۰۳۰۱۹۱۲۰	۰,۰	۰,۰	۰,۰	۰,۹	۴,۳	۷,۴	۸,۶	۱۱,۹	۱۳,۱	۲۲,۸	۲۶,۱	۲۳,۱
۰۳۰۱۹۱۹۰	۰,۰	۰,۰	۰,۰	۰,۰	۰,۰	۰,۰	۰,۰	۰,۱	۰,۰	۰,۰	۰,۰	۰,۱
۰۳۰۱۹۲۰۰	۰,۰	۰,۰	۰,۰	۰,۰	۰,۰	۰,۰	۰,۰	۰,۰	۰,۰	۰,۰	۰,۰	۰
۰۳۰۱۹۳	۰,۰	۰,۰	۰,۰	۰,۰	۰,۰	۰,۰	۰,۰	۰,۰	۰,۰	۰,۰	۰,۰	۰
۰۳۰۱۹۳۱۰	۰,۰	۰,۰	۰,۰	۰,۰	۰,۰	۰,۰	۰,۰	۰,۰	۰,۰	۰,۰	۰,۰	۰
۰۳۰۱۹۳۹۰	۰,۰	۰,۰	۰,۰	۰,۰	۰,۰	۰,۰	۰,۰	۰,۰	۰,۰	۰,۰	۰,۰	۰
۰۳۰۱۹۹	۰,۰	۰,۰	۰,۰	۰,۰	۰,۰	۰,۰	۰,۰	۰,۰	۰,۰	۰,۰	۰,۰	۰
۰۳۰۱۹۹۱۰	۰,۰	۰,۰	۰,۰	۰,۹	۰,۰	۹,۰	۰,۰	۰,۰	۱,۸	۰,۳	۰,۰	۰
۰۳۰۱۹۹۲۰	۰,۰	۰,۰	۰,۰	۱,۰	۰,۰	۰,۰	۰,۰	۰,۰	۰,۰	۰,۰	۰,۰	۰
۰۳۰۱۹۹۹۰	۰,۰	۰,۰	۰,۰	۰,۰	۰,۰	۰,۰	۰,۰	۰,۰	۰,۰	۰,۰	۰,۰	۰
۰۳۰۲۱۱۰۰	۰,۰	۰,۰	۰,۸	۰,۰	۰,۰	۰,۰	۰,۰	۰,۰	۰,۰	۰,۰	۰,۰	۰
۰۳۰۲۱۲۰۰	۰,۰	۰,۰	۰,۰	۰,۰	۰,۰	۰,۰	۰,۰	۰,۰	۰,۰	۰,۰	۰,۰	۰
۰۳۰۲۱۹۰۰	۰,۰	۰,۰	۰,۰	۰,۰	۰,۰	۹,۰	۰,۰	۰,۰	۰,۰	۰,۰	۰,۰	۰
۰۳۰۲۲۲۰۰	۰,۰	۰,۰	۰,۰	۰,۰	۰,۰	۰,۰	۲۴,۲	۰,۰	۰,۰	۰,۰	۰,۰	۰
۰۳۰۲۲۳۰۰	۰,۰	۰,۰	۰,۰	۰,۰	۰,۰	۰,۰	۰,۰	۰,۰	۰,۰	۰,۰	۰,۰	۰
۰۳۰۲۲۹۰۰	۰,۰	۰,۰	۰,۰	۰,۰	۰,۰	۰,۰	۰,۰	۲۶,۷	۰,۰	۰,۰	۰,۰	۰
۰۳۰۲۳۱۰۰	۰,۰	۰,۰	۰,۰	۰,۰	۰,۰	۰,۰	۰,۰	۰,۰	۰,۰	۰,۰	۰,۰	۰
۰۳۰۲۳۲۰۰	۰,۰	۰,۰	۰,۰	۴۰,۰	۰۲۷,۶	۰,۰	۰,۰	۰,۰	۲۸,۱	۰,۰	۰,۰	۰
۰۳۰۲۳۳۰۰	۰,۰	۰,۰	۰,۰	۰,۰	۰,۰	۰,۰	۰,۰	۰,۰	۰,۰	۰,۰	۸۶۰,۹	۰
۰۳۰۲۳۶۰۰	۰,۰	۰,۰	۰,۰	۰,۰	۰,۰	۰,۰	۰,۰	۰,۰	۰,۰	۰,۰	۰,۰	۰
۰۳۰۲۳۹۰۰	۰,۰	۰,۰	۰,۰	۰,۰	۰,۰	۶۹,۲	۰,۰	۰,۰	۱۱۴,۰	۰,۰	۰,۰	۰
	۰,۰	۰,۰	۰,۰	۰,۰	۰,۰	۰,۰	۰,۰	۰,۰	۰,۰	۰,۰	۰,۰	۸,۶
۰۳۰۲۶۴۱۰	۰,۰	۰,۰	۰,۰	۰,۰	۰,۰	۰,۰	۱۰۰,۰	۰,۰	۰,۰	۰,۰	۰,۰	۰

03.2742.	0,0	0,0	0,0	0,0	84,0	0,0	0,0	0,0	0,0	0,0	0,0	0,0	0,0
03.2749.	0,0	0,0	0,0	0,0	0,0	0,0	0,0	0,0	0,0	0,0	0,0	47,8	0,0
03.2770.	0,0	0,0	0,0	0,0	0,0	0,0	0,0	0,0	0,0	0,0	0,0	0,0	0,0
03.2790.	0,0	0,0	0,0	0,0	0,0	0,0	0,0	0,0	0,0	0,0	0,0	0,0	0,0
	0,0	0,0	0,0	0,0	0,0	0,0	0,0	0,0	0,0	0,0	0,0	0,0	0,0
03.3110.	0,0	0,0	0,0	0,0	0,0	0,0	0,0	0,0	0,0	0,0	0,0	0,0	0,0
	0,0	0,0	0,0	0,0	0,0	0,0	0,0	0,0	0,0	0,0	0,0	0,0	127,0
03.3190.	0,0	0,0	0,0	0,0	0,0	0,0	0,0	0,0	0,0	0,0	0,0	0,0	72,7
03.3210.	0,0	0,0	0,0	0,0	0,0	0,0	0,0	0,0	0,0	0,0	0,0	0,0	0,0
03.3220.	0,0	0,0	0,0	0,0	0,0	0,0	0,0	0,0	0,0	0,0	0,0	0,0	0,0
	0,0	0,0	0,0	0,0	0,0	0,0	0,0	0,0	0,0	0,0	0,0	0,0	20
03.3290.	1498,7	0,0	0,0	0,0	0,0	0,0	0,0	0,0	0,0	0,0	0,0	0,0	37,0
03.3320.	0,0	0,0	0,0	0,0	0,0	0,0	0,0	0,0	0,0	0,0	0,0	0,0	10,0
03.3330.	0,0	0,0	0,0	0,0	0,0	0,0	0,0	0,0	0,0	0,0	0,0	0,0	0,0
03.3390.	700,0	0,0	0,0	0,0	0,0	0,0	0,0	0,0	0,0	0,0	0,0	0,0	107,1
03.3410.	0,0	0,0	0,0	0,0	0,0	0,0	0,0	0,0	0,0	0,0	0,0	0,0	1040,9
03.3420.	0,0	0,0	0,0	0,0	0,0	0,0	0,0	0,0	0,0	0,0	0,0	0,0	7710,3
03.3430.	0,0	0,0	0,0	0,0	0,0	0,0	0,0	0,0	0,0	0,0	0,0	0,0	1040,2,4
03.3440.	0,0	0,0	0,0	0,0	0,0	0,0	0,0	0,0	0,0	0,0	0,0	0,0	1139,1
03.3450.	0,0	0,0	0,0	0,0	0,0	0,0	0,0	0,0	0,0	0,0	0,0	0,0	0,0
03.3460.	0,0	0,0	0,0	0,0	0,0	0,0	0,0	0,0	0,0	0,0	0,0	0,0	0,0
03.3490.	900,0	0,0	0,0	0,0	0,0	0,0	0,0	0,0	0,0	0,0	0,0	0,0	3097,0
03.3500.	0,0	0,0	0,0	0,0	0,0	0,0	0,0	0,0	0,0	0,0	0,0	0,0	0,0
03.3510.	0,0	0,0	0,0	0,0	0,0	0,0	0,0	0,0	0,0	0,0	0,0	0,0	722,8
03.3520.	0,0	0,0	0,0	0,0	0,0	0,0	0,0	0,0	0,0	0,0	0,0	0,0	0,0
	0,0	0,0	0,0	0,0	0,0	0,0	0,0	0,0	0,0	0,0	0,0	0,0	30,0
	0,0	0,0	0,0	0,0	0,0	0,0	0,0	0,0	0,0	0,0	0,0	0,0	108,0
	0,0	0,0	0,0	0,0	0,0	0,0	0,0	0,0	0,0	0,0	0,0	0,0	4877,0
	0,0	0,0	0,0	0,0	0,0	0,0	0,0	0,0	0,0	0,0	0,0	0,0	107,9
03.3700.	0,0	0,0	0,0	0,0	0,0	0,0	0,0	0,0	0,0	0,0	0,0	0,0	0,0
	0,0	0,0	0,0	0,0	0,0	0,0	0,0	0,0	0,0	0,0	0,0	0,0	10,7

	,	*,*	*,*	*,*	*,*	*,*	*,*	*,*	*,*	*,*	*,*	*,*	*,*	80,1
	,	*,*	*,*	*,*	*,*	*,*	*,*	*,*	*,*	*,*	*,*	*,*	*,*	022,€
.3.371..	*,*	*,*	*,*	*,*	*,*	*,*	*,*	21,0	10,7	*,*	*,*	*,*	*,*	.
.3.372..	*,*	*,*	*,*	*,*	*,*	*,*	*,*	*,*	20,0	117,7	€0,2	*,*	*,*	.
.3.373..	*,*	*,*	*,*	*,*	*,*	*,*	*,*	309,€	228,7	10€2,2	*,*	*,*	*,*	.
.3.37€	*,*	219,8	*,*	*,*	*,*	*,*	*,*	*,*	*,*	*,*	*,*	*,*	*,*	.
.3.37€1.	*,*	*,*	*,*	*,*	70,9	07,9	1790,8	1288,€	*,*	20€2,€	1307,0	*,*	*,*	.
.3.37€2.	*,*	*,*	77,7	*,*	*,*	*,*	*,*	*,*	*,*	*,*	*,*	*,*	*,*	.
.3.37€9.	*,*	*,*	*,*	*,*	*,*	73,€	0,0	7€2,2	77,0	172,0	20,0	*,*	*,*	.
.3.370..	*,*	*,*	*,*	*,*	*,*	20,0	20,3	2€0,0	389,0	1023,8	€73,7	*,*	*,*	.
.3.376..	*,*	*,*	*,*	*,*	*,*	*,*	*,*	*,*	*,*	*,*	*,*	*,*	*,*	.
.3.378..	*,*	*,*	*,*	*,*	77,9	00€2,7	307,3	373,€	780,9	270€2,3	3779,7	*,*	*,*	.
.3.379..	*,*	*,*	00,0	20€2,9	€2,€	921,7	2€9,8	7€0,3	2€2,8	208,8	*,*	*,*	*,*	.
.3.380..	*,*	*,*	*,*	*,*	*,*	*,*	*,*	*,*	*,*	*,*	*,*	*,*	*,*	.
	,	*,*	*,*	*,*	*,*	*,*	*,*	*,*	*,*	*,*	*,*	*,*	*,*	3138,7
.3.€10..	*,*	*,*	*,*	*,*	*,*	*,*	*,*	*,*	*,*	*,*	*,*	*,*	*,*	.
.3.€19..	*,*	*,*	*,*	*,*	*,*	*,*	*,*	*,*	*,*	788,2	€9€2,7	*,*	*,*	.
.3.€20..	*,*	*,*	120,0	288,7	13€7,2	1013,2	229,8	037,7	*,*	*,*	*,*	*,*	*,*	.
.3.€21..	*,*	*,*	*,*	*,*	*,*	*,*	*,*	*,*	*,*	132,1	*,*	*,*	*,*	.
.3.€29..	*,*	*,*	*,*	*,*	*,*	*,*	*,*	*,*	*,*	1230,1	2100,2	*,*	*,*	.
	,	*,*	*,*	*,*	*,*	*,*	*,*	*,*	*,*	*,*	*,*	*,*	*,*	300,3
	,	*,*	*,*	*,*	*,*	*,*	*,*	*,*	*,*	*,*	*,*	*,*	*,*	077,0
	,	*,*	*,*	*,*	*,*	*,*	*,*	*,*	*,*	*,*	*,*	*,*	*,*	108,2
	,	*,*	*,*	*,*	*,*	*,*	*,*	*,*	*,*	*,*	*,*	*,*	*,*	12€8,€
	,	*,*	*,*	*,*	*,*	*,*	*,*	*,*	*,*	*,*	*,*	*,*	*,*	08,2
	,	*,*	*,*	*,*	*,*	*,*	*,*	*,*	*,*	*,*	*,*	*,*	*,*	22,€
.3.€90..	1,0	*,*	*,*	*,*	*,*	*,*	8€7,2	€11,€	23€0,0	*,*	*,*	*,*	*,*	.
	,	*,*	*,*	*,*	*,*	*,*	*,*	*,*	*,*	*,*	*,*	*,*	*,*	100
.3.€99..	*,*	*,*	*,*	*,*	*,*	*,*	*,*	*,*	*,*	213,0	78,0	17€7,0	*,*	.
.3.010..	*,*	17,7	*,*	*,*	*,*	*,*	*,*	*,*	*,*	*,*	*,*	*,*	*,*	.
.3.030..	*,*	*,*	*,*	*,*	*,*	*,*	*,*	*,*	*,*	*,*	*,*	*,*	*,*	.

۰۳.۰۵۱۰۰	۰,۰	۰,۰	۰,۰	۰,۰	۰,۰	۰,۰	۰,۱	۰,۰	۰,۷	۰,۰	۰,۰	۰
۰۳.۰۵۹۰۰	۰,۰	۰,۰	۰,۰	۰,۰	۰,۰	۲۰,۰	۰,۰	۰,۰	۰,۰	۰,۰	۰,۰	۰
۰۳.۰۰۹۰۰	۰,۰	۰,۰	۰,۰	۰,۰	۰,۰	۰,۰	۰,۰	۰,۰	۰,۰	۰,۰	۰,۰	۰
۰۳.۰۶۳۰۰	۰,۰	۰,۰	۰,۰	۰,۰	۰,۰	۰,۰	۰,۰	۰,۰	۰,۰	۰,۰	۰,۰	۰
۰۳.۰۶۹۰۰	۰,۰	۰,۰	۰,۰	۰,۰	۰,۰	۰,۰	۰,۰	۰,۰	۰,۰	۰,۰	۰,۰	۰
۰۳.۶۱۱۰۰	۰,۰	۰,۰	۰,۰	۰,۰	۰,۰	۰,۰	۰,۰	۰,۰	۰,۰	۰,۰	۰,۰	۰
۰۳.۶۱۲۰۰	۰,۰	۰,۰	۰,۰	۰,۰	۰,۰	۰,۰	۰,۰	۰,۰	۰,۰	۰,۰	۰,۰	۰
۰۳.۶۱۳۰۰	۰,۰	۰,۰	۰,۰	۰,۰	۰,۰	۰,۰	۰,۰	۰,۰	۱۴,۳	۰,۰	۰,۰	۰
۰۳.۶۱۴۰۰	۰,۰	۰,۰	۰,۰	۰,۰	۰,۰	۰,۰	۰,۰	۰,۰	۰,۰	۰,۰	۰,۰	۰
	۰,۰	۰,۰	۰,۰	۰,۰	۰,۰	۰,۰	۰,۰	۰,۰	۰,۰	۰,۰	۰,۰	۳,۷
۰۳.۶۱۹۰۰	۰,۰	۰,۰	۰,۰	۰,۰	۰,۰	۰,۰	۰,۰	۰,۰	۰,۰	۰,۰	۰,۰	۰
۰۳.۶۲۱۰۰	۰,۰	۰,۰	۰,۰	۰,۰	۰,۰	۰,۰	۰,۰	۰,۰	۰,۰	۰,۰	۰,۰	۰
۰۳.۶۲۲	۰,۰	۰,۰	۰,۰	۰,۰	۰,۰	۰,۰	۰,۰	۰,۰	۰,۰	۰,۰	۰,۰	۰
۰۳.۶۲۳	۰,۰	۰,۰	۰,۰	۰,۰	۰,۰	۰,۰	۰,۰	۰,۰	۰,۰	۰,۰	۰,۰	۰
۰۳.۶۲۳۱۰	۰,۰	۰,۰	۰,۰	۰,۰	۰,۰	۰,۰	۰,۱	۴,۲	۱,۰	۱,۷	۰,۰	۰
۰۳.۶۲۳۲۰	۰,۰	۰,۰	۰,۰	۰,۰	۰,۰	۰,۰	۱۱,۰	۰,۰	۰,۰	۰,۰	۰,۰	۰
۰۳.۶۲۳۹۰	۰,۰	۰,۰	۰,۰	۰,۰	۰,۰	۰,۰	۰,۰	۰,۰	۰,۰	۰,۳	۰,۰	۰
۰۳.۶۲۴۰۰	۰,۰	۰,۰	۰,۰	۰,۰	۰,۰	۰,۰	۰,۰	۰,۰	۰,۰	۰,۰	۰,۰	۰
۰۳.۶۲۹۰۰	۰,۰	۰,۰	۰,۰	۰,۰	۰,۰	۰,۰	۰,۰	۰,۰	۰,۰	۰,۰	۰,۰	۰
۰۳.۷۱۰۰۰	۰,۰	۰,۰	۰,۰	۰,۰	۰,۰	۰,۰	۰,۰	۰,۰	۰,۲	۰,۰	۱,۰	۰
	۰,۰	۰,۰	۰,۰	۰,۰	۰,۰	۰,۰	۰,۰	۰,۰	۰,۰	۰,۰	۰,۰	۱,۹
۰۳.۷۲۹۰۰	۰,۰	۰,۰	۰,۰	۰,۰	۰,۰	۰,۰	۰,۰	۰,۰	۰,۰	۸,۲	۱۲,۰	۱۱,۹
	۰,۰	۰,۰	۰,۰	۰,۰	۰,۰	۰,۰	۰,۰	۰,۰	۰,۰	۰,۰	۰,۰	۳,۳
۰۳.۷۳۹۰۰	۰,۰	۰,۰	۰,۰	۰,۰	۰,۰	۰,۰	۰,۰	۰,۰	۰,۰	۰,۰	۱,۶	۱۸,۰
۰۳.۷۴۱۰۰	۰,۰	۰,۰	۰,۰	۰,۰	۰,۰	۰,۰	۰,۰	۰,۰	۰,۰	۰,۰	۰,۰	۰,۰
۰۳.۷۴۹۰۰	۰,۰	۰,۰	۰,۰	۰,۰	۰,۰	۰,۰	۰,۰	۰,۰	۰,۰	۰,۰	۰,۰	۰
۰۳.۷۵۹۰۰	۰,۰	۰,۰	۰,۰	۰,۰	۰,۰	۰,۰	۰,۰	۰,۰	۰,۰	۰,۰	۰,۰	۰
۰۳.۷۹۹۰۰	۰,۰	۰,۰	۰,۰	۰,۰	۰,۰	۰,۰	۰,۰	۰,۰	۰,۰	۰,۰	۲,۲	۰

تغییرات حجم واردات محصولات فصل چهارم به تفکیک خطوط تعرفه ای ۹۱-۱۳۸۰

	۸۰	۸۱	۸۲	۸۳	۸۴	۸۵	۸۶	۸۷	۸۸	۸۹	۹۰	۹۱
۰.۴۰۱۱۰۰۰	۰,۰	۰,۰	۰,۰	۰,۰	۰,۰	۰,۰	۰,۰	۰,۰	۰,۰	۰,۰	۰,۰	۰
۰.۴۰۱۲۰۰۰	۰,۰	۰,۰	۰,۰	۰,۰	۰,۰	۰,۰	۰,۰	۰,۰	۲۲,۰	۴۳,۲	۰,۰	۰
۰.۴۰۱۳۰۰۰	۰,۰	۰,۰	۰,۰	۰,۰	۰,۷	۰۲,۰	۰,۰	۰,۰	۹۸,۷	۰,۰	۰,۰	۰
۰.۴۰۲۱۰	۶۸۲۸,۶	۴۹۶۰,۲	۹۷۰۰,۴	۰,۰	۰,۰	۰,۰	۰,۰	۰,۰	۰,۰	۰,۰	۰,۰	۰
۰.۴۰۲۱۰۱۰	۰,۰	۰,۰	۰,۰	۴۶۴۱,۹	۴۷۱۹,۳	۷۱۰۹,۱	۰۳۲۹,۰	۰۰۲۰,۶	۴۴۹۰,۹	۰۳۳۲,۶	۰۳۰۰,۶	۴۴۶۰,۷
۰.۴۰۲۱۰۲۰	۰,۰	۰,۰	۰,۰	۱۱۸,۰	۴۰,۰	۰,۰	۰,۰	۰,۰	۰,۱	۰,۰	۰,۰	۰
۰.۴۰۲۱۰۹۰	۰,۰	۰,۰	۰,۰	۲۲۰۰,۰	۱۴۶۰,۱	۹۳۰۳,۲	۲۸۰۸,۰	۶۳۹۹,۹	۱۷۰۴۱,۱	۲۸۶۷,۶	۴۱۲۳,۶	۲۳۴۱۰,۶
۰.۴۰۲۲۱	۰,۰	۰۶,۳	۳۳۳,۲	۰,۰	۰,۰	۰,۰	۰,۰	۰,۰	۰,۰	۰,۰	۰,۰	۰
۰.۴۰۲۲۱۱۰	۰,۰	۰,۰	۰,۰	۰,۰	۴۴۸,۸	۹۸۳,۰	۱۰۲۰,۶	۸۹۹,۳	۱۰۶۴,۶	۱۷۰۶,۰	۲۰۷,۴	۷۰۳,۴
۰.۴۰۲۲۱۲۰	۰,۰	۰,۰	۰,۰	۱۶۱۷,۰	۳۱,۷	۲۱۱۰,۹	۲۲۰۰,۶	۲۴۸۶,۱	۱۹۸۰,۴	۱۴۳۰,۳	۶۰۸,۰	۹۳۶,۰
۰.۴۰۲۲۱۳۰	۰,۰	۰,۰	۰,۰	۱۴۸۱,۳	۲۴۰۸,۹	۰,۰	۰,۰	۰,۰	۰,۰	۰,۰	۰,۰	۰
۰.۴۰۲۲۱۹۰	۰,۰	۰,۰	۰,۰	۱۴۲۶,۶	۷۶۸,۹	۱۶۰۷,۳	۲۸۲۹,۱	۴۲۴,۰	۲۹۹۸,۳	۰۶۹,۹	۸,۱	۳۰۶,۸۰
۰.۴۰۲۲۹۰۰	۰,۰	۳۸,۱	۱۱۸۶,۹	۰,۰	۱,۴	۷,۰	۰,۰	۰,۰	۰,۰	۰,۰	۰,۷	۸,۳۴
۰.۴۰۲۹۱۰۰	۰,۰	۰,۰	۰,۰	۰,۰	۰,۰	۰,۰	۰,۰	۰,۰	۰,۰	۰,۰	۰,۰	۰
۰.۴۰۲۹۹۰۰	۱۰,۲	۶۰,۱	۰۷,۱	۰,۰	۹,۰	۲۹,۶	۳۴۰,۷	۲۰۸,۸	۸۹۳,۶	۴۴,۹	۹۰۴,۰	۰
۰.۴۰۳۱۰	۰,۰	۰,۰	۰,۰	۰,۰	۰,۰	۰,۰	۰,۰	۰,۰	۰,۰	۰,۰	۰,۰	۰
۰.۴۰۳۱۰۹۰	۰,۰	۰,۰	۰,۰	۰,۰	۱۰,۰	۱۷,۹	۶۲,۸	۴۳,۶	۲۱۸,۰	۱۸۴,۸	۲۳,۶	۱۳,۹
۰.۴۰۳۹۰	۰,۰	۳,۰	۰,۰	۰,۰	۰,۰	۰,۰	۰,۰	۰,۰	۰,۰	۰,۰	۰,۰	۰
۰.۴۰۳۹۰۱۰	۰,۰	۰,۰	۰,۰	۰,۰	۰,۰	۰,۰	۰,۰	۰,۰	۰,۰	۰,۰	۰,۰	۰
۰.۴۰۳۹۰۹۰	۰,۰	۰,۰	۰,۰	۲۰,۰	۰,۰	۱۴,۷	۳۰۷,۰	۱,۴	۰,۰	۱۰۸,۴	۶۰,۷	۰
۰.۴۰۴۱۰۰۰	۰,۰	۰,۰	۰۶,۰	۶۱۰,۰	۰۶۰,۶	۱۶۹۴,۹	۷۶,۲	۱۴۴۹,۶	۱۰۱۴,۱	۲۷۸۹,۶	۲۸۱۴,۸	۳۷۱۳,۱
۰.۴۰۴۹۰۰۰	۰,۰	۰,۰	۱۰۴,۰	۰,۰	۱۰۸,۰	۳۱,۶	۳۲۰,۲	۱۳۹۴,۷	۱۲۷۴,۷	۱۰۴۹,۳	۲۰,۱	۷۰,۰
	۰,۰	۰,۰	۰,۰	۰,۰	۰,۰	۰,۰	۰,۰	۰,۰	۰,۰	۰,۰	۰,۰	۰
۰.۴۰۵۱۰	۷۲۲۰,۲	۳۱۰۲۶,۷	۳۰۱۷۱,۷	۰,۰	۰,۰	۰,۰	۰,۰	۰,۰	۰,۰	۰,۰	۰,۰	۰
۰.۴۰۵۱۰۱۰	۰,۰	۰,۰	۰,۰	۰,۰	۳۹۴,۰	۰,۰	۱۸۷۴,۳	۳۲۰,۰	۰,۰	۰,۰	۰,۰	۰
۰.۴۰۵۱۰۲۰	۰,۰	۰,۰	۰,۰	۰,۰	۳۸۷۲۱,۱	۳۷۳۶۹,۳	۳۶۸۲۹,۸	۰۳۲۷۴,۷	۰۲۰۷۱,۰	۶۱۰۲۴,۸	۳۹۹۰۰,۸	۰۰۰۸۰,۰
۰.۴۰۵۱۰۹۰	۰,۰	۰,۰	۰,۰	۳۰۷۷۰,۹	۰,۰	۰,۰	۰,۰	۰,۰	۰,۰	۰,۰	۰,۰	۰

•ε.05...	•,•	•,•	•,•	•,•	100,•	•,•	•,•	•,•	•,•	•,•	•,•	•
•ε.09...	•,•	00,ε	•,•	33,6	9ε,0	60,λ	176,2	90,ε	239,0	•,1	•,•	67,2
•ε.71...	•,•	•,•	•,•	•,•	•,•	•,•	•,•	•,•	•,•	•,•	•,•	•
•ε.72...	3λ,•	23,6	101,γ	2ε,2	0ε,•	93,•	1ε9,9	•,•	•,•	11,•	12,•	•
•ε.73...	•,•	1,6	•,•	•,•	•,•	•,•	•,•	•,•	•,•	17,3	10,•	•
•ε.79...	•,•	•,•	2ε,•	3λ,ε	•,•	ε,λ	•,•	32,ε	11λ,3	226,1	103,6	12ε,•
•ε.70	27,9	0ε0,•	λ9ε,0	•,•	•,•	•,•	•,•	•,•	•,•	•,•	•,•	•
•ε.70.1	•,•	•,•	•,•	00,9	262,3	λ2,0	εε,λ	30,γ	96,6	•,•	•,•	•
•ε.70.11	•,•	•,•	•,•	•,•	•,•	•,•	•,•	•,•	•,•	1ε,6	γ,γ	•
•ε.70.12	•,•	•,•	•,•	•,•	•,•	•,•	•,•	•,•	•,•	32,ε	66,λ	•
•ε.70.13	•,•	•,•	•,•	•,•	•,•	•,•	•,•	•,•	•,•	396,2	030,3	•
•ε.70.1ε	•,•	•,•	•,•	•,•	•,•	•,•	•,•	•,•	•,•	07,2	377,1	•
•ε.70.10	•,•	•,•	•,•	•,•	•,•	•,•	•,•	•,•	•,•	•,•	ε6,•	•
•ε.70.16	•,•	•,•	•,•	•,•	•,•	•,•	•,•	•,•	•,•	•,•	λ0,γ	•
•ε.70.17	•,•	•,•	•,•	•,•	•,•	•,•	•,•	•,•	•,•	20,λ	ε7,γ	•
•ε.70.1λ	•,•	•,•	•,•	•,•	•,•	•,•	•,•	•,•	•,•	301,9	1λ61,•	•
•ε.70.19	•,•	•,•	•,•	•,•	•,•	•,•	•,•	•,•	•,•	•,•	1ε9ε,ε	•
•ε.70.20	•,•	•,•	•,•	21,γ	23,6	γ,1	•,•	•,•	1,2	•,•	•,•	•
•ε.70.9	•,•	•,•	•,•	•,•	•,•	•,•	•,•	•,•	•,•	130,9	202λ2,6	•
	•,•	•,•	•,•	•,•	•,•	•,•	•,•	•,•	•,•	•,•	•,•	69,20
	•,•	•,•	•,•	•,•	•,•	•,•	•,•	•,•	•,•	•,•	•,•	εε,εε
	•,•	•,•	•,•	•,•	•,•	•,•	•,•	•,•	•,•	•,•	•,•	λ,97
	•,•	•,•	•,•	•,•	•,•	•,•	•,•	•,•	•,•	•,•	•,•	6,30
	•,•	•,•	•,•	•,•	•,•	•,•	•,•	•,•	•,•	•,•	•,•	0,ε6
	•,•	•,•	•,•	•,•	•,•	•,•	•,•	•,•	•,•	•,•	•,•	ε3,29
	•,•	•,•	•,•	•,•	•,•	•,•	•,•	•,•	•,•	•,•	•,•	0,ε6
	•,•	•,•	•,•	•,•	•,•	•,•	•,•	•,•	•,•	•,•	•,•	ε,9ε
	•,•	•,•	•,•	•,•	•,•	•,•	•,•	•,•	•,•	•,•	•,•	120,λ2
•ε.λ1100	•,•	0,2	•,•	•,•	•,3	•,6	3,λ	•,•	•,•	•,•	2,•	λ,00
•ε.λ1900	•,3	•,•	•,•	•,•	•,•	•,1	•,•	•,•	•,•	•,•	•,•	2,16
•ε.λ9100	•,•	•,•	•,•	•,•	20,•	20,•	31,•	•,•	12,ε	6ε,•	210,•	36,00

• ٤٠٨٩٩٠٠	٠,٠	٠,٠	٠,٠	٠,٠	١٧,٠	٠,٠	٠,٠	٣,٥	٠,٠	٠,٠	٠,٠	٠
• ٤٠٩٠٠٠٠	٠,٠	٠,٠	٠,٠	٠,٠	٠,٣	٤,٠	٠,١	٤,٥	٥,٠	٦,٧	٩,٣	١٨,٧
• ٤١٠٠٠	٠,٠	١,٠	٠,٠	٠,٠	٠,٠	٠,٠	٠,٠	٠,٠	٠,٠	٠,٠	٠,٠	٠
• ٤١٠٠٠١٠	٠,٠	٠,٠	٠,٠	٠,٠	٠,٠	٠,٠	٠,٠	٠,٠	٠,٠	٠,٠	٠,٠	٠
• ٤١٠٠٠٩٠	٠,٠	٠,٠	٠,٠	٠,٠	٠,٠	٠,٠	٠,٠	٠,٠	٠,٠	٠,٠	٠,٠	٠

تغییرات حجم واردات محصولات فصل پنجم به تفکیک خطوط تعرفه ای ۹۱-۱۳۸۰

	۸۰	۸۱	۸۲	۸۳	۸۴	۸۵	۸۶	۸۷	۸۸	۸۹	۹۰	۹۱
۰۵۰۱۰۰۰۰	۰,۰	۰,۰	۰,۰	۰,۰	۰,۰	۰,۰	۰,۰	۰,۰	۰,۰	۰,۰	۰,۰	۰
۰۵۰۲۹۰۰۰	۰,۰	۰,۰	۰,۰	۰,۰	۱۶,۰	۰,۰	۰,۰	۲,۶	۰,۰	۱۴,۰	۱۹,۰	۱۵,۶
۰۵۰۳۰۰۰۰	۴,۶	۰,۰	۱۰,۰	۱۳,۱	۱,۶	۲۸,۳	۳۱,۲	۰,۰	۱۵,۰	۰,۰	۰,۰	۰
۰۵۰۴۰۰۰۰	۰,۰	۰,۰	۰,۰	۰,۰	۰,۰	۰,۰	۰,۰	۰,۰	۲۴,۱	۳۰,۳	۱۵,۸	۳,۷۸
۰۵۰۵۱۰۰۰	۰,۰	۰,۰	۰,۰	۰,۰	۰,۰	۰,۱	۰,۰	۰,۰	۰,۰	۰,۰	۰,۰	۰,۴۸
۰۵۰۵۹۰۰۰	۰,۰	۰,۰	۰,۰	۰,۰	۰,۳	۰,۰	۱۵,۷	۰,۰	۰,۴	۰,۰	۰,۰	۰
۰۵۰۶۱۰۰۰	۰,۰	۰,۰	۰,۰	۰,۰	۰,۰	۱۳۱,۵	۳۳۲,۶	۱۱۶,۰	۴۰,۰	۰,۰	۰,۰	۰
۰۵۰۶۹۰۰۰	۰,۰	۰,۰	۰,۰	۰,۰	۰,۰	۰,۰	۱۸۸,۷	۹۶۱,۷	۲۲۶۰,۷	۲۱۵۱,۹	۱۹۰۰,۱	۱۳۰۹,۷۴
۰۵۰۷۹۰۰۰	۰,۰	۰,۰	۰,۰	۰,۰	۰,۰	۰,۰	۰,۰	۰,۰	۰,۰	۰,۰	۰,۰	۰
۰۵۰۸۰۰۰۰	۰,۰	۰,۰	۰,۰	۰,۰	۰,۸	۰,۴	۰,۰	۲۴,۷	۱۳,۳	۷,۸	۲۵,۴	۰,۰۸۸
۰۵۱۰۰۰	۰,۰	۰,۰	۰,۲	۰,۰	۰,۰	۰,۰	۰,۰	۰,۰	۰,۰	۰,۰	۰,۰	۰
۰۵۱۱۱۰۰۰	۰,۴	۰,۷	۰,۵	۰,۴	۰,۵	۰,۸	۰,۸	۰,۸	۰,۸	۱,۰	۰,۸	۰,۶۸۴۵
۰۵۱۱۹۱۰۰	۰,۰	۰,۰	۰,۰	۰,۱	۰,۰	۰,۰	۳,۱	۰,۲	۰,۰	۰,۵	۱۵,۸	۰
۰۵۱۱۹۹	۰,۰	۰,۰	۰,۰	۰,۰	۰,۰	۰,۰	۰,۰	۰,۰	۰,۰	۰,۰	۰,۰	۰
۰۵۱۱۹۹۱۰	۰,۰	۰,۰	۰,۰	۰,۰	۰,۰	۰,۰	۰,۱	۰,۰	۰,۰	۰,۰	۰,۱	۰,۰۲۲۴
۰۵۱۱۹۹۲۰	۰,۰	۰,۰	۰,۰	۰,۰	۰,۰	۰,۰	۰,۲	۰,۸	۰,۰	۰,۰	۰,۰	۱
۰۵۱۱۹۹۹۰	۰,۰	۰,۰	۰,۰	۰,۰	۰,۰	۰,۰	۱,۱	۱۲,۰	۰,۰	۰,۰	۰,۰	۰,۰۰۷

تغییرات حجم واردات محصولات فصل ششم به تفکیک خطوط تعرفه ای ۹۱-۱۳۸۰

	۸۰	۸۱	۸۲	۸۳	۸۴	۸۵	۸۶	۸۷	۸۸	۸۹	۹۰	۹۱
۰.۶۰۱۱۰۰۰	۲۵,۵	۵۱,۴	۱۷۵,۷	۲۹۷,۰	۴۶۷,۳	۴۶۴,۷	۹۱۶,۳	۱۳۳۴,۹	۱۱۵۸,۰	۱۵۶۱,۳	۰,۰	۰
	۰,۰	۰,۰	۰,۰	۰,۰	۰,۰	۰,۰	۰,۰	۰,۰	۰,۰	۰,۰	۰,۰	۸۰۸,۹
۰.۶۰۱۲۰۰۰	۲۹,۲	۵۳,۱	۵۸,۷	۱۱۱,۳	۵۳,۹	۲۷۴,۱	۱۳,۲	۰,۳	۱۹,۵	۲۰,۴	۶۱,۰	۵۵۲,۲
۰.۶۰۲۱۰۰۰	۰,۰	۱,۸	۱,۶	۸,۵	۱۹,۴	۱۸,۸	۱۸,۹	۲۴,۶	۵۳,۳	۶۴,۳	۱۵۰,۵	۶۴,۸
۰.۶۰۲۲۰۰۰	۰,۱	۰,۱	۰,۰	۱,۴	۰,۶	۰,۰	۰,۰	۶,۰	۱۳,۲	۲۷,۹	۷۷,۱	۰
۰.۶۰۲۳۰۰۰	۰,۰	۰,۰	۰,۰	۰,۰	۰,۰	۰,۶	۱,۲	۰,۴	۰,۰	۰,۰	۰,۰	۰
۰.۶۰۲۴۰۰۰	۰,۰	۶,۳	۷,۹	۶۲,۳	۴۳,۰	۴۰,۹	۴۸,۷	۵۱,۲	۶۹,۴	۶۷,۰	۶۲,۵	۱۰,۴
۰.۶۰۲۹۰	۵,۸	۷,۲	۱۹,۳	۰,۰	۰,۰	۰,۰	۰,۰	۰,۰	۰,۰	۰,۰	۰,۰	۰
۰.۶۰۲۹۰۱۰	۰,۰	۰,۰	۰,۰	۴۴,۴	۳۲,۸	۱۵,۲	۲۲,۶	۳۹,۷	۴۶,۰	۹۲,۳	۱۷۷,۱	۲۱۲,۲
۰.۶۰۲۹۰۹۰	۰,۰	۰,۰	۰,۰	۱۵,۴	۲۱,۳	۲۶,۱	۱۰۶,۳	۴۸,۸	۴۲,۰	۹۰,۵	۸۲,۶	۵۲,۰
	۰,۰	۰,۰	۰,۰	۰,۰	۰,۰	۰,۰	۰,۰	۰,۰	۰,۰	۰,۰	۰,۰	۰
	۰,۰	۰,۰	۰,۰	۰,۰	۰,۰	۰,۰	۰,۰	۰,۰	۰,۰	۰,۰	۰,۰	۰
۰.۶۰۳۱۰۰۰	۰,۰	۰,۰	۰,۱	۲,۲	۰,۰	۰,۰	۰,۰	۰,۰	۰,۰	۰,۰	۰,۰	۰
۰.۶۰۳۱۰۱۰	۰,۰	۰,۰	۰,۰	۰,۰	۶,۹	۲۶,۶	۲۴,۶	۶۸,۶	۹۱,۷	۰,۰	۰,۰	۰
۰.۶۰۳۱۰۹۰	۰,۰	۰,۰	۰,۰	۰,۰	۰,۰	۲,۳	۰,۸	۶,۰	۲,۲	۰,۰	۰,۰	۰
۰.۶۰۳۱۱۰۰	۰,۰	۰,۰	۰,۰	۰,۰	۰,۰	۰,۰	۰,۰	۰,۰	۰,۰	۰,۰	۰,۰	۰
۰.۶۰۳۱۲۰۰	۰,۰	۰,۰	۰,۰	۰,۰	۰,۰	۰,۰	۰,۰	۰,۰	۰,۰	۰,۰	۰,۰	۰
۰.۶۰۳۱۳۰۰	۰,۰	۰,۰	۰,۰	۰,۰	۰,۰	۰,۰	۰,۰	۰,۰	۰,۰	۴۶,۰	۳۷,۱	۸,۰
۰.۶۰۳۱۹۰۰	۰,۰	۰,۰	۰,۰	۰,۰	۰,۰	۰,۰	۰,۰	۰,۰	۰,۰	۰,۰	۰,۰	۰
۰.۶۰۳۱۹۱۰	۰,۰	۰,۰	۰,۰	۰,۰	۰,۰	۰,۰	۰,۰	۰,۰	۰,۰	۰,۰	۰,۰	۰
۰.۶۰۳۱۹۹۰	۰,۰	۰,۰	۰,۰	۰,۰	۰,۰	۰,۰	۰,۰	۰,۰	۰,۰	۰,۰	۰,۳	۰
۰.۶۰۳۹۰۰۰	۰,۰	۰,۰	۰,۰	۰,۱	۲,۱	۲,۵	۶,۰	۱۰,۲	۸,۰	۱,۱	۰,۳	۰
۰.۶۰۴۱۰۰۰	۰,۰	۰,۰	۰,۰	۰,۰	۰,۰	۰,۰	۰,۰	۰,۰	۰,۰	۰,۰	۰,۰	۰
	۰,۰	۰,۰	۰,۰	۰,۰	۰,۰	۰,۰	۰,۰	۰,۰	۰,۰	۰,۰	۰,۰	۰,۴
۰.۶۰۴۹۱۰۰	۰,۰	۰,۰	۰,۰	۰,۰	۰,۰	۰,۰	۰,۰	۰,۰	۰,۰	۰,۰	۰,۰	۰
۰.۶۰۴۹۱۱۰	۰,۰	۰,۰	۰,۰	۰,۰	۰,۰	۰,۰	۰,۰	۰,۰	۰,۰	۱,۷	۰,۰	۰
۰.۶۰۴۹۱۹۰	۰,۰	۰,۰	۰,۰	۰,۰	۰,۰	۰,۰	۰,۰	۰,۰	۰,۰	۱,۰	۰,۰	۰
۰.۶۰۴۹۹۰۰	۰,۰	۰,۰	۰,۱	۱,۵	۵,۲	۱۷,۱	۲۶,۶	۱۰,۸	۲۱,۸	۴,۶	۶,۰	۰

تغییرات حجم واردات محصولات فصل هفتم به تفکیک خطوط تعرفه ای ۹۱-۱۳۸۰

	۸۰	۸۱	۸۲	۸۳	۸۴	۸۵	۸۶	۸۷	۸۸	۸۹	۹۰	۹۱
۰۷۰۱۱۰۰۰	۱۱۰۸,۵	۲۰۸۵,۵	۳۲۰۶,۶	۳۹۰۶,۸	۱۰۳۸,۹	۱۱۰۸,۵	۴۰۷,۳	۱۱۹۲,۸	۷۹۵,۲	۷۰۷,۹	۶۳۸,۷	۲۰۰
۰۷۰۱۹۰۰۰	۷۵۹۱۸,۵	۰,۰	۰,۰	۰,۰	۰,۰	۷۵۹۱۸,۵	۱۱۰۲۳۳,۷	۲۷۹۵۱,۶	۰,۰	۰,۰	۰,۰	۰
۰۷۰۲۰۰۰۰	۰,۰	۶,۵	۰,۰	۰,۰	۰,۰	۰,۰	۰,۰	۱۰۸۱,۱	۰,۰	۰,۰	۰,۰	۰
۰۷۰۳۱۰۰۰	۳۹۰,۰	۰,۰	۰,۰	۲۴,۷	۳۸۶,۶	۳۹۰,۰	۸۱۰,۰	۱۸۵,۱	۱۵۶۹۲,۷	۵۹۹۶,۲	۴۶۵,۰	۱۵,۹
۰۷۰۳۲۰۰۰	۱۲۲۲,۰	۲۴,۰	۹۹۹,۶	۲۸۲,۴	۸۲۲,۵	۱۲۲۲,۰	۱۲۱۳۶,۵	۸۹۷۵,۳	۵۳۰,۴,۱	۸۱۸,۲	۴۱۶,۸	۰
۰۷۰۳۹۰۰۰	۱۷,۲	۰,۰	۰,۰	۰,۰	۰,۰	۱۷,۲	۰,۰	۰,۰	۵۴,۰	۰,۰	۰,۰	۰
۰۷۰۴۱۰۰۰	۰,۰	۰,۰	۰,۰	۰,۰	۰,۰	۰,۰	۰,۰	۰,۰	۰,۰	۰,۰	۰,۰	۰
۰۷۰۴۲۰۰۰	۰,۰	۰,۰	۰,۰	۰,۰	۰,۰	۰,۰	۰,۰	۰,۰	۰,۰	۰,۰	۰,۰	۰
۰۷۰۴۹۰۰۰	۰,۰	۰,۰	۰,۰	۰,۰	۰,۰	۰,۰	۰,۰	۰,۰	۰,۰	۰,۰	۰,۰	۰
۰۷۰۵۱۱۰۰	۰,۰	۰,۰	۰,۰	۰,۰	۰,۰	۰,۰	۰,۰	۰,۰	۰,۰	۰,۰	۰,۰	۰
۰۷۰۵۱۹۰۰	۰,۰	۰,۰	۰,۰	۰,۰	۰,۰	۰,۰	۰,۰	۰,۰	۰,۰	۰,۰	۰,۰	۰
۰۷۰۵۲۱۰۰	۰,۰	۰,۰	۰,۰	۰,۰	۰,۰	۰,۰	۰,۰	۰,۰	۰,۰	۰,۰	۰,۰	۰
۰۷۰۵۲۹۰۰	۰,۰	۰,۰	۰,۰	۰,۰	۰,۰	۰,۰	۰,۰	۰,۰	۰,۰	۰,۰	۰,۰	۰
۰۷۰۶۱۰۰۰	۰,۰	۰,۰	۰,۰	۰,۰	۰,۰	۰,۰	۸,۰	۰,۰	۰,۰	۰,۰	۰,۰	۰
۰۷۰۶۹۰۰۰	۰,۰	۰,۰	۰,۰	۰,۰	۳۷۶۹,۷	۰,۰	۰,۰	۰,۰	۰,۰	۰,۰	۰,۰	۰
۰۷۰۷۰۰۰۰	۰,۰	۰,۰	۰,۰	۰,۰	۰,۰	۰,۰	۰,۰	۰,۰	۰,۰	۰,۰	۰,۰	۹,۸
۰۷۰۸۱۰۰۰	۰,۰	۰,۰	۰,۰	۰,۰	۰,۰	۰,۰	۳۱۹,۸	۱۲۷,۰	۰,۰	۰,۰	۰,۰	۰
۰۷۰۸۲۰۰۰	۰,۰	۰,۰	۰,۰	۰,۰	۰,۰	۰,۰	۰,۰	۴۸,۴	۱۴۴,۰	۰,۰	۰,۰	۰
۰۷۰۸۹۰۰۰	۰,۰	۰,۰	۰,۰	۰,۰	۰,۰	۰,۰	۰,۰	۰,۰	۰,۰	۰,۰	۰,۰	۰
۰۷۰۹۱۰۰۰	۰,۰	۰,۰	۰,۰	۰,۰	۰,۰	۰,۰	۰,۰	۰,۰	۰,۰	۰,۰	۰,۰	۰
۰۷۰۹۲۰۰۰	۰,۰	۰,۰	۰,۰	۰,۰	۰,۰	۰,۰	۰,۰	۰,۰	۰,۰	۰,۹	۰,۰	۰
۰۷۰۹۳۰۰۰	۰,۰	۰,۰	۰,۰	۰,۰	۰,۰	۰,۰	۰,۰	۰,۰	۰,۰	۰,۰	۰,۰	۰
۰۷۰۹۴۰۰۰	۰,۰	۰,۰	۰,۰	۰,۰	۰,۰	۰,۰	۰,۰	۰,۰	۰,۰	۰,۰	۰,۰	۰
۰۷۰۹۵۱۰۰	۰,۰	۰,۰	۰,۰	۰,۰	۰,۰	۰,۰	۰,۶	۰,۰	۱۵,۶	۰,۰	۰,۰	۰
۰۷۰۹۵۲۰۰	۰,۰	۰,۰	۰,۰	۰,۰	۰,۰	۰,۰	۰,۰	۰,۰	۰,۰	۰,۰	۰,۰	۰
۰۷۰۹۵۹۰۰	۰,۰	۰,۰	۰,۰	۰,۰	۰,۰	۰,۰	۰,۰	۰,۰	۰,۰	۰,۰	۰,۰	۰
۰۷۰۹۶۰۰۰	۰,۰	۰,۰	۰,۰	۰,۰	۰,۰	۰,۰	۰,۰	۹,۷	۱۱,۳	۰,۰	۰,۰	۰
	۰,۰	۰,۰	۰,۰	۰,۰	۰,۰	۰,۰	۰,۰	۰,۰	۰,۰	۰,۰	۰,۰	۰
۰۷۰۹۹۰۰۰	۲۶,۱	۰,۰	۰,۰	۰,۰	۰,۰	۲۶,۱	۰,۰	۰,۰	۱۴,۱	۰,۰	۰,۰	۰

·Υ1.1...	1811,1	ε0,2	20,9	0,0	0,0	1811,1	0,0	0,0	0,0	0,0	0,0	0,0	0
·Υ1.2...	0,0	0,0	0,0	0,0	0,0	0,0	0,0	0,0	0,0	0,0	0,0	0,0	0
·Υ1.21...	0,0	0,0	24,0	0,0	0,0	0,0	79,0	0,0	124,0	103,0	108,9	337,0	0
·Υ1.22...	0,0	0,0	0,0	0,0	0,0	0,0	0,0	0,0	0,0	0,0	24,0	0	0
·Υ1.29...	24,0	0,0	0,0	0,0	0,0	24,0	219,0	100,0	72,0	190,8	98,0	0	0
·Υ1.ε...	244,0	1,ε	3,3	78,8	172,0	244,0	ε28,0	21,1	2123,8	1800,7	3174,7	0383,ε	0
·Υ1.8...	0,0	0,0	0,0	0,0	0,0	0,0	0,0	0,0	0,0	20,0	00,0	0	0
·Υ1.9...	ε30,9	0,0	0,0	0,0	0,0	ε30,9	0,0	0,0	1,0	0,0	0,0	0	0
·Υ112...	030,3	112,8	02,1	773,ε	311,1	030,3	700,3	1028,1	0ε476,7	3077,3	3009,9	217,8	0
·Υ113...	0,0	0,0	0,0	0,0	0,0	0,0	0,0	0,0	0,0	0,0	0,0	0	0
·Υ11ε...	0,0	0,0	0,0	0,0	0,0	0,0	0,0	0,0	0,0	0,0	0,0	0	0
·Υ1101...	10,0	0,0	0,0	0,0	0,0	10,0	0,0	0,0	32,3	10,ε	0,0	0	0
·Υ1109...	30,0	0,0	0,0	10,0	127,0	30,0	77,7	ε0,0	100,7	0,0	102,0	2,7	0
·Υ119...	0,0	0,0	1,8	0,0	0,0	0,0	0,0	0,0	0,0	0,0	0,0	0	0
·Υ122...	10,8	0,0	0,0	0,0	17,0	10,8	21,7	77,7	ε07,2	108,ε	171,0	0	0
	0,0	0,0	0,0	0,0	0,0	0,0	0,0	0,0	0,0	0,0	0,0	0	0
·Υ1231...	0,0	0,0	0,0	0,0	0,0	0,0	0,0	0,0	2,0	0,0	0,0	0	0
·Υ1239...	0,0	0,0	0,0	0,0	190,0	0,0	0,0	ε7,1	37,0	0,1	7,2	ε,3	0
·Υ129...	100,9	0,0	ε00,9	207,0	17,0	100,9	0ε3,3	ε71,1	000,0	0,0	0,0	0	0
·Υ129.1.	0,0	0,0	0,0	0,0	0,0	0,0	0,0	0,0	0,0	ε09,7	2ε7,0	0	0
·Υ129.9.	0,0	0,0	0,0	0,0	0,0	0,0	0,0	0,0	0,0	128,7	111,8	20,3	0
·Υ131...	770,7	0,3	ε8,7	111,0	27,0	770,7	1030,2	10ε3,0	2099,8	272,9	97,9	70,7	0
·Υ132...	30303,3	0,0	0,0	0,0	2918,0	30303,3	28121,7	31733,3	17792,3	εε888,7	ε7117,1	20777,7	0
·Υ1331...	920,7	0,0	0,0	978,8	0,0	920,7	3ε81,7	9923,9	732ε,0	2230,0	007,0	0	0
·Υ1332...	1282,0	0,0	0,0	0,0	0,0	1282,0	170ε0,0	7719,ε	7109,2	1011ε,2	7778,ε	0	0
·Υ1333...	1ε00,0	0,0	0,0	0,0	13,8	1ε00,0	3093,7	033,2	0800,2	ε013,9	0271,2	0000,0	0
·Υ1339...	1302,2	0,0	0,0	0,0	ε7,0	1302,2	7728,ε	11011,2	11907,3	20012,7	28ε00,ε	8839,0	0
·Υ13ε...	71828,2	0,0	0,0	0,0	7388,7	71828,2	37170,3	08020,ε	89109,7	78778,7	8200ε,7	08807,1	0
·Υ130...	210,0	0,0	0,0	2,7	0,0	210,0	1099,8	282,9	10ε,0	ε03,ε	308,3	0	0
·Υ139...	2089ε,7	0,0	0,0	0,0	1ε07ε,3	2089ε,7	2719,ε	ε770,3	9ε1,2	333ε,2	ε70ε,9	712,3	0
·Υ1ε1.	0,0	0,0	0,0	0,0	0,0	0,0	0,0	0,0	0,0	0,0	0,0	0	0

0.7142...	0,0	0,0	0,0	0,0	0,0	0,0	0,0	0,0	0,0	0,0	0,0	0,0	0,0
0.7149...	0,0	130,6	12,0	0,0	0,0	0,0	0,0	0,0	0,0	2,0	0,0	0,0	0,0

تغییرات حجم واردات محصولات فصل هشتم به تفکیک خطوط تعرفه ای ۹۱-۱۳۸۰

	۸۰	۸۱	۸۲	۸۳	۸۴	۸۵	۸۶	۸۷	۸۸	۸۹	۹۰	۹۱
۰.۸.۱۱.۰۰۰	۰,۰	۰,۰	۰,۰	۰,۰	۰,۰	۰,۰	۰,۰	۰,۰	۰,۰	۰,۰	۰,۰	۰
۰.۸.۱۱۱.۰۰	۸۶۵,۰	۱۸۴۵,۰	۲۱۲۸,۳	۸۰۴۵,۴	۳۸۳۹,۰	۳۵۹۴,۴	۹۲۵۳,۷	۱۰۸۴۹,۱	۱۳۴۲۲,۶	۷۱۷۶,۱	۱۱۱۵۱,۱	۷۱۵۴,۵
۰.۸.۱۱۹.۰۰	۴۰۳۰,۹	۶۳۷۲,۹	۱۵۸۳۲,۸	۷۸۹۸,۴	۱۴۴۱۶,۵	۱۵۴۱۲,۴	۶۴۹۵,۴	۸۱۸۲,۷	۷۷۹۱,۶	۲۲۹۰,۷	۱۳۸۳,۴	۳۴
۰.۸.۱۲۱.۰۰	۰,۰	۰,۰	۰,۰	۰,۰	۰,۰	۰,۰	۰,۰	۰,۰	۰,۰	۰,۰	۰,۰	۰
۰.۸.۱۲۲.۰۰	۰,۰	۰,۰	۰,۰	۰,۰	۰,۰	۰,۰	۰,۰	۰,۰	۰,۰	۰,۰	۰,۰	۰
۰.۸.۱۳۱.۰۰	۰,۰	۰,۰	۰,۰	۰,۰	۰,۰	۰,۰	۰,۰	۰,۰	۱۷,۷	۰,۰	۰,۰	۰
۰.۸.۱۳۲.۰۰	۰,۰	۰,۰	۵۷۹,۶	۱۲۷۱,۸	۵۷۴,۷	۳۵۱,۴	۶۸۷,۱	۸۳۳,۹	۷۸۴,۰	۶۱۷,۴	۱۸۰۵,۶	۱۷,۰
۰.۸.۲۱۱.۰۰	۰,۰	۰,۰	۰,۰	۰,۰	۰,۰	۰,۰	۰,۰	۰,۰	۰,۰	۰,۰	۰,۰	۰
۰.۸.۲۱۲.۰۰	۵۳,۷	۳۰۲,۶	۱۱,۰	۲۵,۰	۲۰,۵	۵,۰	۱۲,۱	۰,۰	۲۴,۲	۱۶,۵	۰,۰	۰
۰.۸.۲۲۱.۰۰	۰,۰	۰,۵	۱,۵	۰,۰	۰,۰	۰,۰	۱۱,۳	۲,۰	۹,۰	۰,۰	۰,۰	۰
۰.۸.۲۲۲.۰۰	۲,۵	۵۰,۰	۸۰,۰	۲۰۰,۰	۴۱,۰	۳,۰	۰,۰	۲۰,۱	۵۵,۰	۰,۰	۰,۰	۲۰
۰.۸.۲۳۱.۰۰	۰,۰	۰,۰	۰,۰	۰,۰	۰,۰	۰,۰	۰,۰	۰,۰	۰,۰	۰,۰	۰,۰	۰
۰.۸.۲۳۲.۰۰	۰,۰	۰,۰	۰,۰	۷۰,۰	۰,۰	۰,۰	۰,۰	۰,۰	۹,۰	۰,۰	۰,۵	۰
۰.۸.۲۴۰.۰۰۰	۰,۰	۰,۰	۰,۰	۱۳۲,۵	۷۶,۵	۰,۰	۸۴,۰	۲۸,۰	۱۰۹,۰	۸۱,۰	۰,۰	۰
۰.۸.۲۵۰.۰۰۰	۰,۰	۰,۰	۰,۰	۰,۰	۰,۰	۰,۰	۰,۰	۰,۰	۰,۰	۰,۰	۰,۰	۰
۰.۸.۲۵۰.۱۰	۰,۰	۰,۰	۰,۰	۰,۰	۰,۰	۰,۰	۰,۰	۰,۰	۰,۰	۰,۰	۰,۰	۰
۰.۸.۲۵۰.۲۰	۰,۰	۰,۰	۰,۰	۰,۰	۰,۰	۰,۰	۰,۰	۰,۰	۰,۰	۰,۰	۰,۰	۰
۰.۸.۲۵۰.۳۰	۰,۰	۰,۰	۰,۰	۰,۰	۰,۰	۰,۰	۰,۰	۰,۰	۰,۰	۰,۰	۰,۰	۰
۰.۸.۲۵۰.۴۰	۰,۰	۰,۰	۰,۰	۰,۰	۰,۰	۰,۰	۰,۰	۰,۰	۰,۰	۰,۰	۰,۰	۰
۰.۸.۲۵۰.۹۰	۰,۰	۰,۰	۰,۰	۰,۰	۰,۰	۰,۰	۰,۰	۰,۰	۰,۰	۰,۰	۰,۰	۰
۰.۸.۲۹۰.۰۰۰	۰,۰	۰,۰	۲,۱	۰,۰	۲,۰	۰,۰	۲۳,۵	۰,۰	۰,۰	۰,۰	۰,۰	۰
۰.۸.۳۰۰.۰۰۰	۱۲۲۷۶۱,۷	۱۸۰۰۹۱,۵	۲۶۹۲۳۷,۰	۲۷۶۴۶۳,۸	۴۹۷۰۳۶,۲	۵۴۶۷۶۷,۱	۶۲۴۶۴۵,۷	۶۱۸۹۹۱,۹	۷۵۱۶۱۷,۸	۶۳۹۵۴۴,۵	۵۹۳۳۶۱,۸	۰
	۰,۰	۰,۰	۰,۰	۰,۰	۰,۰	۰,۰	۰,۰	۰,۰	۰,۰	۰,۰	۰,۰	۳۵۵۶۸۴,۴
۰.۸.۴۱۰	۸۰۶,۰	۰,۰	۰,۰	۰,۰	۰,۰	۰,۰	۰,۰	۰,۰	۰,۰	۰,۰	۰,۰	۰
۰.۸.۴۱۰.۱۰	۰,۰	۰,۰	۰,۰	۰,۰	۰,۰	۰,۰	۰,۰	۰,۰	۰,۰	۰,۰	۰,۰	۰
۰.۸.۴۱۰.۲۰	۰,۰	۰,۰	۰,۰	۰,۰	۰,۰	۰,۰	۰,۰	۰,۰	۰,۰	۰,۰	۰,۰	۰
۰.۸.۴۱۰.۳۰	۰,۰	۰,۰	۰,۰	۰,۰	۰,۰	۰,۰	۰,۰	۰,۰	۰,۰	۰,۰	۰,۰	۰
۰.۸.۴۱۰.۴۰	۰,۰	۰,۰	۰,۰	۰,۰	۰,۰	۰,۰	۰,۰	۰,۰	۰,۰	۰,۰	۰,۰	۰
۰.۸.۴۱۰.۵۰	۰,۰	۰,۰	۰,۰	۰,۰	۰,۰	۰,۰	۰,۰	۰,۰	۰,۰	۰,۰	۰,۰	۰

•Λ.ε1.6.	•,•	•,•	•,•	•,•	•,•	•,•	•,•	•,•	•,•	•,•	•,•	•,•	•
•Λ.ε1.9.	•,•	•,•	•,•	9,ε	•,•	1,ε	•,•	•,•	•,•	•,•	•,•	•,•	•
•Λ.ε2.000	•,•	•,•	•,•	•,•	•,•	2,ε	•,•	20,0	22,0	•,•	•,•	•,•	•
•Λ.ε3.000	•,•	•,•	1830,6	3783,2	ε108,ε	819ε,0	ε7ε7,γ	81εγ,1	9γε0,8	9226,6	6102,6	1εε0,0	•
•Λ.εε.000	•,•	•,•	•,•	18,0	•,•	•,•	•,•	•,•	•,•	•,•	•,•	•,•	•
•Λ.ε0.000	•,•	•,•	ε3,ε	•,•	211,γ	1.09,9	1γ92,9	3γ1ε,3	12100,ε	106ε8,ε	1806ε,9	1810γ,γ	•
•Λ.01.000	•,•	•,•	•,•	•,•	ε1ε20,3	6086γ,γ	122021,ε	8ε612,0	10086γ,9	1803ε2,3	119996,2	900ε8,3	•
•Λ.02.000	•,•	•,•	•,•	•,•	113ε3,γ	33εε1,2	93γ20,3	γ9182,0	γ0γ62,6	81200,8	28030,3	6γεγ,2	•
•Λ.03.	•,•	•,•	•,•	•,•	•,•	•,•	•,•	•,•	•,•	•,•	•,•	•,•	•
•Λ.0ε.000	•,•	•,•	•,•	•,•	•,•	•,•	223,1	1ε00,ε	366ε,6	2022,9	810,8	•	•
•Λ.00.000	•,•	•,•	•,•	•,•	6γ,3	•,•	33,9	1130,γ	γ696,2	ε633,9	ε800,0	22,6	•
•Λ.09.000	•,•	•,•	•,•	•,•	60,9	•,•	•,•	•,•	332,γ	101,2	γγ,6	•	•
	•,•	•,•	•,•	•,•	•,•	•,•	•,•	•,•	•,•	•,•	•,•	•,•	•
•Λ.61.000	•,•	•,•	•,•	•,•	32ε,9	1326,ε	γε3,ε	2011,1	1920,8	1626,1	331,3	•	•
•Λ.62.	•,•	•,•	•,•	•,•	•,•	•,•	•,•	•,•	•,•	•,•	•,•	•,•	•
•Λ.62.10	•,•	•,•	•,•	•,•	•,•	•,•	ε0,3	ε3ε,1	86ε,9	636,8	16ε,8	•,•	•
•Λ.62.20	•,•	•,•	•,•	•,•	•,•	•,•	•,•	•,•	•,•	•,•	•,•	•,•	•
•Λ.62.30	•,•	•,•	•,•	•,•	•,•	•,•	•,•	20,0	•,•	•,•	•,•	•,•	•
•Λ.62.ε0	•,•	•,•	•,•	•,•	•,•	•,•	•,•	•,•	•,•	•,•	•,•	•,•	•
•Λ.62.00	•,•	•,•	•,•	•,•	•,•	•,•	•,ε	20,0	10,0	•,•	•,•	•,•	•
•Λ.62.60	•,•	•,•	•,•	•,•	•,•	•,•	•,•	•,•	•,•	•,•	•,•	•,•	•
•Λ.62.γ0	•,•	•,•	•,•	•,•	•,•	•,•	•,•	•,•	392,0	200,ε	•,•	•,•	•
•Λ.62.80	•,•	•,•	•,•	•,•	•,•	1,0	•,•	•,•	91,0	•,•	•,•	•,•	•
•Λ.62.90	•,•	•,•	•,•	•,•	•,•	•,•	•,•	18ε,0	ε36,3	23,3	•,•	•,•	•
	•,•	•,•	•,•	•,•	•,•	•,•	•,•	•,•	•,•	•,•	•,•	•,•	•
	•,•	•,•	•,•	•,•	•,•	•,•	•,•	•,•	•,•	•,•	•,•	•,•	•
•Λ.γ1100	•,•	•,•	•,•	•,•	•,•	•,•	•,•	•,•	•,•	•,•	•,•	•,•	•
•Λ.γ1900	•,•	•,•	•,•	•,•	•,•	•,•	•,•	•,•	0,2	•,•	•,•	•,•	•
•Λ.γ2.000	•,•	•,•	•,•	•,•	•,•	•,•	•,•	1,8	•,•	•,•	•,•	•,•	•
•Λ.81.000	•,•	•,•	•,•	•,•	309,2	0996,0	03γ0,1	γ3ε0,1	890ε,6	1γ998,8	168γ8,9	1γ38,2	•
•Λ.82.000	•,•	•,•	•,•	•,•	20ε,0	ε01,1	ε6ε,γ	802γ,8	29203,6	•,•	•,•	•,•	•
•Λ.82.10	•,•	•,•	•,•	•,•	•,•	•,•	•,•	•,•	•,•	12162,2	92ε,9	•	•

·Λ.ΛΥ.Υ.	*,*	*,*	*,*	*,*	*,*	*,*	*,*	*,*	*,*	*,*	373,7	74,3	*	
·Λ.91.0.0.	*,*	*,*	*,*	*,*	*,*	*,*	*,*	*,*	*,*	12,8	18,0	3,0	*	
·Λ.92.0.0.	*,*	*,*	*,*	*,*	*,*	*,*	*,*	*,*	*,*	*,*	*,*	*,*	*	
·Λ.92.1.0.	*,*	*,*	*,*	*,*	*,*	*,*	*,*	*,*	*,*	*,*	*,*	*,*	*	
·Λ.92.2.0.	*,*	*,*	*,*	*,*	*,*	*,*	*,*	*,*	*,*	*,*	*,*	*,*	*	
·Λ.93.0.0.	*,*	*,*	*,*	*,*	*,*	*,*	*,*	*,*	*,*	17,2	4279,0	783,1	907,0	*
·Λ.94.0.0.	*,*	*,*	*,*	*,*	*,*	*,*	*,*	*,*	*,*	210,1	990,2	374,0	*,*	*
·Λ1.1.0.0.0.	*,*	*,*	*,*	*,*	*,*	*,*	*,*	*,*	*,*	10,2	383,2	270,9	4,8	*
·Λ1.2.0.0.0.	*,*	*,*	*,*	*,*	*,*	*,*	*,*	*,*	*,*	*,*	*,*	*,*	*,*	*
·Λ1.3.0.0.0.	*,*	*,*	*,*	*,*	*,*	47,4	*,*	*,*	*,*	*,*	*,*	*,*	*,*	*
·Λ1.4.0.0.0.	*,*	*,*	*,*	19,3	*,*	*,*	*,*	*,*	*,*	*,*	70,7	*,*	*,*	*
·Λ1.0.0.0.0.	*,*	*,*	*,*	*,*	*,*	*,*	*,*	*,*	*,*	*,*	*,*	*,*	*,*	4,47
·Λ1.9.0.0.0.	*,*	*,*	*,*	*,*	*,*	72,0	*,*	*,*	1409,0	020,4,3	*,*	*,*	*,*	*
·Λ1.9.0.1.0.	*,*	*,*	*,*	*,*	*,*	*,*	*,*	*,*	*,*	*,*	472,7	0,7	*,*	*
·Λ1.9.0.2.0.	*,*	*,*	*,*	*,*	*,*	*,*	*,*	*,*	*,*	*,*	*,*	*,*	*,*	*
·Λ1.9.0.3.0.	*,*	*,*	*,*	*,*	*,*	*,*	*,*	*,*	*,*	*,*	*,*	*,*	*,*	*
·Λ1.9.0.9.0.	*,*	*,*	*,*	*,*	*,*	*,*	*,*	*,*	*,*	*,*	032,4	110,3	*,*	*
·Λ111.0.0.0.	*,*	*,*	*,*	*,*	*,*	*,*	*,*	*,*	*,*	70,0	44,0	*,*	*,*	*
·Λ112.0.0.0.	*,*	*,*	*,*	*,*	*,*	*,*	*,*	*,*	*,*	*,*	*,*	24,0	*,*	*
·Λ119.0.0.0.	*,*	*,*	*,*	*,*	*,*	42,0	230,3	02,0	32,0	420,4	22,7	104,2	08,0	*
·Λ121.0.0.0.	*,*	*,*	*,*	20,4	*,*	*,*	*,*	*,*	*,*	*,*	*,*	*,*	*,*	*
·Λ129.0.0.0.	*,*	*,*	*,*	*,*	*,*	42,0	*,*	*,*	*,*	22,0	*,*	*,*	*,*	*
·Λ131.0.0.0.	*,*	*,*	*,*	3,0	*,*	*,*	279,9	370,2	1448,7	1447,0	27,9	*,*	*,*	*
·Λ132.0.0.0.	*,*	*,*	*,*	34,3	*,*	*,*	0,0	4,2	*,*	407,1	247,7	*,*	*,*	*
·Λ133.0.0.0.	*,*	*,*	*,*	*,*	*,*	*,*	*,*	*,*	*,*	*,*	*,*	*,*	*,*	*
·Λ134.0.0.0.	2347,9	1710,1	382,0	101,2	873,7	007,7	2081,0	2013,1	1770,2	1982,0	217,2	77,0	*,*	*
·Λ130.0.0.0.	*,*	*,*	*,*	218,3	*,*	*,*	9,0	*,*	7,3	*,*	*,*	*,*	*,*	*
·Λ14.0.0.0.0.	*,*	*,*	*,*	*,*	*,*	*,*	*,*	*,*	*,*	*,*	*,*	*,*	*,*	*

تغییرات حجم واردات محصولات فصل نهم به تفکیک خطوط تعرفه ای ۹۱-۱۳۸۰

	۸۰	۸۱	۸۲	۸۳	۸۴	۸۵	۸۶	۸۷	۸۸	۸۹	۹۰	۹۱
۰۹۰۱۱۱	۶۱۷,۸	۱۱۹,۰	۲۹۶,۴	۰,۰	۰,۰	۰,۰	۰,۰	۰,۰	۰,۰	۰,۰	۰,۰	۰
۰۹۰۱۱۱۱۰	۰,۰	۰,۰	۰,۰	۰,۰	۰,۰	۰,۰	۱۲,۲	۱۵,۰	۰,۱	۱,۷	۱,۳	۱,۸
۰۹۰۱۱۱۲۰	۰,۰	۰,۰	۰,۰	۴,۱	۶,۵	۰,۰	۰,۰	۴,۷	۲۳,۲	۰,۰	۰,۰	۰,۶
۰۹۰۱۱۱۹۰	۰,۰	۰,۰	۰,۰	۴۷۳,۰	۴۲۸,۰	۱۰۴۶,۸	۷۷۳,۵	۷۶۵,۸	۳۸۹۵,۵	۴۷۶۱,۱	۱۵۸۰,۷	۲۳۳۶,۰
۰۹۰۱۱۲	۰,۰	۱۶,۰	۰,۰	۰,۰	۰,۰	۰,۰	۰,۰	۰,۰	۰,۰	۰,۰	۰,۰	۰
۰۹۰۱۱۲۱۰	۰,۰	۰,۰	۰,۰	۰,۰	۲,۱	۱۹,۳	۲۷,۲	۱۲,۱	۶,۰	۰,۰	۰,۰	۵,۱
۰۹۰۱۱۲۲۰	۰,۰	۰,۰	۰,۰	۰,۰	۰,۰	۰,۰	۰,۰	۰,۰	۲۶,۴	۰,۰	۰,۰	۰
۰۹۰۱۱۲۹۰	۰,۰	۰,۰	۰,۰	۰,۰	۴,۲	۰,۰	۱۳,۰	۰,۰	۰,۰	۵۲,۴	۰,۰	۰
۰۹۰۱۲۱	۹۳,۳	۸,۷	۱۱,۳	۰,۰	۰,۰	۰,۰	۰,۰	۰,۰	۰,۰	۰,۰	۰,۰	۰
۰۹۰۱۲۱۱۰	۰,۰	۰,۰	۰,۰	۱۳,۸	۳۲,۰	۲۶,۷	۲۰,۱	۲۶,۳	۲۳,۸	۳۶,۱	۲۰,۹	۱۳,۱
۰۹۰۱۲۱۲۰	۰,۰	۰,۰	۰,۰	۰,۰	۱۰,۰	۵,۰	۰,۰	۶,۷	۴,۹	۳,۳	۰,۰	۱۰,۹
۰۹۰۱۲۱۹۰	۰,۰	۰,۰	۰,۰	۰,۰	۲۵,۰	۴,۰	۰,۰	۵,۰	۲,۸	۰,۶	۴,۲	۰,۸
۰۹۰۱۲۲	۰,۰	۰,۰	۱۰۹,۵	۰,۰	۰,۰	۰,۰	۰,۰	۰,۰	۰,۰	۰,۰	۰,۰	۰
۰۹۰۱۲۲۱۰	۰,۰	۰,۰	۰,۰	۴۵,۶	۰,۰	۰,۰	۰,۰	۰,۰	۰,۰	۰,۰	۰,۰	۰
۰۹۰۱۲۲۲۰	۰,۰	۰,۰	۰,۰	۱۱,۱	۱۱,۰	۰,۰	۰,۰	۰,۰	۲,۱	۰,۰	۰,۰	۰
۰۹۰۱۲۲۹۰	۰,۰	۰,۰	۰,۰	۲۲,۰	۰,۰	۱۱,۰	۱۱,۰	۱۱,۰	۰,۰	۰,۰	۰,۰	۰
۰۹۰۱۹۰	۱,۱	۸,۰	۷۵,۶	۰,۰	۰,۰	۰,۰	۰,۰	۰,۰	۰,۰	۰,۰	۰,۰	۰
۰۹۰۱۹۰۱۰	۰,۰	۰,۰	۰,۰	۰,۰	۰,۴	۲۱,۰	۲۵,۳	۰,۷	۰,۰	۱,۲	۰,۰	۰,۱
۰۹۰۱۹۰۲۰	۰,۰	۰,۰	۰,۰	۰,۰	۰,۰	۰,۰	۰,۰	۰,۰	۱,۰	۰,۰	۰,۰	۰
۰۹۰۱۹۰۹۰	۰,۰	۰,۰	۰,۰	۰,۰	۰,۰	۰,۰	۰,۰	۰,۰	۰,۰	۰,۰	۰,۰	۰
۰۹۰۲۱۰۰۰	۰,۰	۰,۰	۰,۰	۰,۰	۰,۰	۲۰۴,۷	۱۵,۳	۳,۰	۰,۰	۶۷,۹	۳۱,۹	۴۲,۵
۰۹۰۲۲۰۰۰	۰,۰	۰,۰	۰,۰	۰,۰	۷,۰	۱۹,۸	۱۸,۶	۱۰,۰	۷۳,۰	۳۲۸,۳	۱۴۸,۶	۴۱۳,۳
۰۹۰۲۳۰	۳۵۵۸,۱	۰,۰	۰,۷	۰,۰	۰,۰	۰,۰	۰,۰	۰,۰	۰,۰	۰,۰	۰,۰	۰
۰۹۰۲۳۰۱۰	۰,۰	۰,۰	۰,۰	۰,۰	۳,۸	۰,۰	۰,۰	۰,۰	۰,۰	۰,۰	۲۶,۴	۰
۰۹۰۲۳۰۹۰	۰,۰	۰,۰	۰,۰	۵۰۵,۶	۱۶۳,۴	۸۳,۴	۱۶۷,۵	۱۱۰۷,۰	۱۵۹۱,۷	۲۴۵,۱	۱۷۳,۶	۳۹۵,۰
۰۹۰۲۴۰	۷۷۵۹,۰	۱۱,۸	۰,۰	۰,۰	۰,۰	۰,۰	۰,۰	۰,۰	۰,۰	۰,۰	۰,۰	۰
۰۹۰۲۴۰۱۰	۰,۰	۰,۰	۰,۰	۰,۰	۱۱۳۵۶,۸	۱۱۵۵۱,۱	۱۵۷۸۸,۸	۱۲۲۴۶,۶	۱۰۸۸۹,۴	۲۳۵۲۸,۳	۱۵۵۱۶,۱	۱۲۹۲۱,۸

090209	0,0	0,0	0,0	2121,2	21049,0	20291,6	33074,0	34320,0	30977,3	38790,6	30087,1	40487,8
0903001	0,0	0,0	0,0	0,0	0,0	0,0	0,0	0,0	0,0	0,0	0,0	0
0903002	0,0	0,0	0,0	0,0	8,8	0,0	0,0	0,0	0,0	0,0	0,0	0
090411	1470,0	1048,9	1670,0	0,0	0,0	0,0	0,0	0,0	0,0	0,0	0,0	0
0904111	0,0	0,0	0,0	0,0	2,0	0,0	13,0	10,0	17,4	0,0	04,0	2,0
0904119	0,0	0,0	0,0	1722,3	2047,1	1824,8	2330,0	2944,1	2901,7	3143,8	2421,6	2188,9
090412	18,7	20,1	0,0	0,0	0,0	0,0	0,0	0,0	0,0	0,0	0,0	0
0904121	0,0	0,0	0,0	0,0	0,0	0,8	0,3	0,0	0,0	0,0	0,0	0
0904122	0,0	0,0	0,0	0,0	0,0	0,0	1,0	249,0	287,4	110,0	687,1	239,4
0904129	0,0	0,0	0,0	0,0	0,0	0,0	0,0	100,0	107,0	234,1	440,2	1221,1
090420	38,2	0,0	1,1	0,0	0,0	0,0	0,0	0,0	0,0	0,0	0,0	0
0904201	0,0	0,0	0,0	0,0	0,0	0,0	0,0	21,0	0,0	0,0	0,0	0
0904202	0,0	0,0	0,0	0,0	0,0	99,0	0,4	0,0	14,2	37,0	4,0	0
0904209	0,0	0,0	0,0	0,0	0,0	0,0	6,0	2,8	8,1	47,2	24,4	0
	0,0	0,0	0,0	0,0	0,0	0,0	0,0	0,0	0,0	0,0	0,0	0,2
	0,0	0,0	0,0	0,0	0,0	0,0	0,0	0,0	0,0	0,0	0,0	6,1
	0,0	0,0	0,0	0,0	0,0	0,0	0,0	0,0	0,0	0,0	0,0	31,0
090500	3,0	0,0	24,0	0,0	0,0	0,0	0,0	0,0	0,0	0,0	0,0	0
0905001	0,0	0,0	0,0	0,0	0,0	0,0	0,0	0,0	3,0	3,0	36,0	0
0905002	0,0	0,0	0,0	0,0	12,3	20,0	2,0	6,1	18,0	0,0	11,0	0
0905009	0,0	0,0	0,0	36,0	32,0	0,0	10,0	0,0	0,0	0,0	4,0	0
	0,0	0,0	0,0	0,0	0,0	0,0	0,0	0,0	0,0	0,0	0,0	32,1
	0,0	0,0	0,0	0,0	0,0	0,0	0,0	0,0	0,0	0,0	0,0	21,3
	0,0	0,0	0,0	0,0	0,0	0,0	0,0	0,0	0,0	0,0	0,0	18,1
090610	1270,3	1309,2	1633,8	0,0	0,0	0,0	0,0	0,0	0,0	0,0	0,0	0
0906101	0,0	0,0	0,0	0,0	0,0	0,0	26,0	0,0	360,1	0,0	0,0	0
0906109	0,0	0,0	0,0	1670,1	2172,6	1770,8	2742,0	1883,2	2701,2	0,0	0,0	0
0906111	0,0	0,0	0,0	0,0	0,0	0,0	0,0	0,0	0,0	020,8	066,9	02,0
0906119	0,0	0,0	0,0	0,0	0,0	0,0	0,0	0,0	0,0	1892,1	2233,6	2312,6
0906191	0,0	0,0	0,0	0,0	0,0	0,0	0,0	0,0	0,0	02,9	37,0	0
0906199	0,0	0,0	0,0	0,0	0,0	0,0	0,0	0,0	0,0	27,0	0,0	26,0

.9.72.	.,.	.,.	.,2	.,.	.,.	.,.	.,.	.,.	.,.	.,.	.,.	.
.9.72.1.	.,.	.,.	.,.	.,.	.,.	.,.	.,.	03,1	331,7	.,.	.,.	.
.9.72.2.	.,.	.,.	.,.	.,.	.,.	.,.	.,.	.,.	.,.	77,.	2,0	.
.9.72.9.	.,.	.,.	.,.	14,.	7,7	427,.	09,8	181,8	.,.	142,7	2,0	27,.
.9.7.0.	8,7	03,.	70,9	.,.	.,.	.,.	.,.	.,.	.,.	.,.	.,.	.
.9.7.0.2.	.,.	.,.	.,.	.,.	.,.	.,.	.,.	.,.	.,.	.,.	.,.	.
.9.7.0.9.	.,.	.,.	.,.	0,.	84,0	119,0	1.1,3	120,8	123,4	127,9	02,7	.
	.,.	.,.	.,.	.,.	.,.	.,.	.,.	.,.	.,.	.,.	.,.	88,8
.9.81.	171,7	84,4	31,1	.,.	.,.	.,.	.,.	.,.	.,.	.,.	.,.	.
.9.81.1.	.,.	.,.	.,.	.,.	22,3	.,.	.,.	.,.	.,.	.,.	.,.	.
.9.81.2.	.,.	.,.	.,.	.,.	.,.	.,.	.,.	.,.	8,.	.,.	.,.	.
.9.81.9.	.,.	.,.	.,.	119,4	83,3	20,.	11,2	18,.	89,.	8,7	01,.	.
	.,.	.,.	.,.	.,.	.,.	.,.	.,.	.,.	.,.	.,.	.,.	134,4
	.,.	.,.	.,.	.,.	.,.	.,.	.,.	.,.	.,.	.,.	.,.	11,7
.9.82.1.	.,.	.,.	.,.	.,.	0,.	.,.	.,.	.,.	.,.	.,.	.,.	.
.9.82.9.	.,.	.,.	.,.	.,.	20,.	22,.	287,.	99,0	22,1	217,0	272,7	.
	.,.	.,.	.,.	.,.	.,.	.,.	.,.	.,.	.,.	.,.	.,.	17,9
.9.83.	172,8	219,7	31,0	.,.	.,.	.,.	.,.	.,.	.,.	.,.	.,.	.
.9.83.1.	.,.	.,.	.,.	.,.	0,.	12,0	.,.	8,.	.,.	.,.	.,.	.
.9.83.9.	.,.	.,.	.,.	370,8	440,4	073,7	410,0	070,.	470,4	493,1	701,7	.
	.,.	.,.	.,.	.,.	.,.	.,.	.,.	.,.	.,.	.,.	.,.	72,.
	.,.	.,.	.,.	.,.	.,.	.,.	.,.	.,.	.,.	.,.	.,.	470,.
.9.91.	.,.	.,.	.,.	.,.	.,.	.,.	.,.	.,.	.,.	.,.	.,.	.
.9.91.2.	.,.	.,.	.,.	.,.	.,.	.,.	.,.	.,.	.,.	.,.	.,.	.
.9.91.3.	.,.	.,.	.,.	.,.	.,.	.,.	.,.	.,.	.,.	.,.	.,.	.
.9.91.9.	.,.	.,.	.,.	.,.	.,.	.,.	.,.	.,.	139,0	171,7	70,.	.
.9.92.	.,.	.,.	.,.	.,.	.,.	.,.	.,.	.,.	.,.	.,.	.,.	.
.9.92.1.	.,.	.,.	.,.	.,.	.,.	.,.	.,.	.,.	.,.	.,.	.,.	.
.9.92.2.	.,.	.,.	.,.	.,.	.,.	.,.	.,.	.,.	.,.	7,1	10,.	.
.9.92.9.	.,.	.,.	.,.	.,.	.,.	.,.	.,.	1,.	22,0	11,1	43,.	.
	.,.	.,.	.,.	.,.	.,.	.,.	.,.	.,.	.,.	.,.	.,.	12,.

•91.ε.1.	•,•	•,•	•,•	•,•	•,•	•,•	•,•	•,•	•,•	•,•	•,•	•,•	•
•91.ε.2.	•,•	•,•	•,•	•,•	•,•	•,•	•,•	•,•	•,•	•,•	•,•	•,•	•
•91.ε.9.	•,•	•,•	•,•	•,•	•,•	•,•	•,•	ε,λ	2,•	•,•	•,•	•,•	•
•91.ο.1.	•,•	•,•	•,•	•,•	•,•	•,•	•,•	•,•	•,•	•,•	•,•	•,•	•
•91.ο.2.	•,•	•,•	•,•	•,•	•,•	•,•	•,•	17,ο	1,ο	•,•	•,•	•,•	•
•91.ο.9.	•,•	•,•	•,•	3,•	•,•	•,•	•,•	•,•	•,•	•,•	•,•	•,•	•
•91.91	•,•	•,•	•,•	•,•	•,•	•,•	•,•	•,•	•,•	•,•	•,•	•,•	•
•91.911.	•,•	•,•	•,•	•,•	•,•	λ,2	7,9	•,•	•,2	•,1	17,2	•,•	•
•91.912.	•,•	•,•	•,•	ε,1	3,•	9,2	1λ,ο	11,λ	2ο,6	3ο,2	36,1	3λ,9	•
•91.919.	•,•	•,•	•,•	•,•	16,ο	•,•	6,2	ο,•	61,6	3•,ε	7,•	1•2,6	•
•91.99	1,9	2λ,9	39•,6	•,•	•,•	•,•	•,•	•,•	•,•	•,•	•,•	•,•	•
•91.991.	•,•	•,•	•,•	•,•	•,•	2,2	•,•	•,•	•,•	•,•	•,•	•,•	•
•91.9911	•,•	•,•	•,•	•,•	•,•	•,•	•,•	•,•	•,•	1,9	•,•	•,•	•
•91.9919	•,•	•,•	•,•	•,•	•,•	•,•	•,•	•,•	•,•	•,•	•,•	•,•	•
•91.992.	•,•	•,•	•,•	•,•	•,•	1,•	ο,9	•,6	•,λ	•,•	•,•	•,•	•
•91.9921	•,•	•,•	•,•	•,•	•,•	•,•	•,•	•,•	•,•	•,•	•,7	•,•	•
•91.9929	•,•	•,•	•,•	•,•	•,•	•,•	•,•	•,•	•,•	6,ο	39,2	2,ο	•
•91.999.	•,•	•,•	•,•	2•ο,7	1λ7,1	ε12,•	•,•	39•,6	2λ2,•	ε13,6	οο9,ο	εο2,•	•

تغییرات حجم واردات محصولات فصل دهم به تفکیک خطوط تعرفه ای ۹۱-۱۳۸۰

	۸۰	۸۱	۸۲	۸۳	۸۴	۸۵	۸۶	۸۷	۸۸	۸۹	۹۰	۹۱
	۰,۰	۰,۰	۰,۰	۰,۰	۰,۰	۰,۰	۰,۰	۰,۰	۰,۰	۰,۰	۰,۰	۰
	۰,۰	۰,۰	۰,۰	۰,۰	۰,۰	۰,۰	۰,۰	۰,۰	۰,۰	۰,۰	۰,۰	۰
۱۰۰۱۱۰۰۰	۶۹۶۰۰۳۹,۱	۲۷۹۴۷۱۱,۲	۶۴۶۰۲۸,۹	۰,۰	۰,۰	۳۰۳۹,۰	۰,۰	۱۲۰۹۱,۸	۰,۰	۰,۰	۰,۰	۰
۱۰۰۱۱۰۱۰	۰,۰	۰,۰	۰,۰	۰,۰	۰,۰	۱۵۰۴۳۸,۰	۲۹۲۵۲,۱	۱۶۹۴۷۰,۲	۳۸۰۰۸۹,۳	۱۰۴۳۱۵,۹	۲۸۹۶,۶	۰
۱۰۰۱۱۰۲۰	۰,۰	۰,۰	۰,۰	۶,۳	۰,۰	۰,۰	۰,۰	۰,۰	۰,۰	۰,۰	۰,۰	۰
۱۰۰۱۱۰۹۰	۰,۰	۰,۰	۰,۰	۰,۰	۹۹۵۷۱,۸	۱۰۰۱۹۹۶,۵	۱۶۰۰۴۴,۳	۵۷۳۷۹۰,۶,۷	۴۶۸۰۴۸۹,۶	۷۶۴۸۲۹,۸	۲۱۳۲۵۳,۶	۰
	۰,۰	۰,۰	۰,۰	۰,۰	۰,۰	۰,۰	۰,۰	۰,۰	۰,۰	۰,۰	۰,۰	۶۶۹۰۵۶۴,۷
	۰,۰	۰,۰	۰,۰	۰,۰	۰,۰	۰,۰	۰,۰	۰,۰	۰,۰	۰,۰	۰,۰	۱۸۳۲۳,۷
۱۰۰۱۹۰۰۰	۰,۰	۴۴۳۶۴,۴	۱۲۷۳۲۹,۶	۰,۰	۰,۰	۰,۰	۰,۰	۰,۰	۰,۰	۰,۰	۶۶۱۴۷,۴	۰
۱۰۰۱۹۰۹۰	۰,۰	۰,۰	۰,۰	۱۷۰۴۵۲,۶	۵۵۹۹,۸	۰,۰	۰,۰	۰,۰	۰,۰	۰,۰	۰,۰	۰
۱۰۰۲۰۰۰۰	۰,۰	۰,۰	۱,۰	۰,۰	۰,۰	۰,۰	۰,۰	۲۵,۰	۰,۰	۰,۰	۰,۰	۰
۱۰۰۳۰۰۰۰	۹۳۲۶۴۳,۱	۲۴۸۱۸,۴	۱۹۱۱۳۵,۳	۰,۰	۰,۰	۳۷۵۰۳۷,۴	۱۹۶۶۷۲,۰	۱۳۳۴۰۷۱,۹	۱۲۹۶۴۲۷,۳	۳۷۱۹۷۹,۰	۱۱۳۱۰۶۹,۴	۰
۱۰۰۳۰۰۱۰	۰,۰	۰,۰	۰,۰	۷۱۱۴۴۰,۱	۴۷۸۹۹۲,۲	۰,۰	۰,۰	۰,۰	۰,۰	۰,۰	۰,۰	۰
۱۰۰۳۰۰۹۰	۰,۰	۰,۰	۰,۰	۱۳۳۰۹۶,۶	۷۳۰۳۵۶,۷	۰,۰	۰,۰	۰,۰	۰,۰	۰,۰	۰,۰	۰
	۰,۰	۰,۰	۰,۰	۰,۰	۰,۰	۰,۰	۰,۰	۰,۰	۰,۰	۰,۰	۰,۰	۶۲۱۷۸,۱
	۰,۰	۰,۰	۰,۰	۰,۰	۰,۰	۰,۰	۰,۰	۰,۰	۰,۰	۰,۰	۰,۰	۱۶۰۳۴۶۳,۵
۱۰۰۴۰۰۰۰	۰,۰	۰,۰	۰,۰	۰,۰	۰,۰	۱,۲	۳۲۵۵,۴	۴۷۹,۰	۲۲,۰	۰,۰	۲۶,۰	۰
۱۰۰۴۰۰۱۰	۰,۰	۰,۰	۰,۰	۰,۰	۱۶,۰	۰,۰	۰,۰	۰,۰	۰,۰	۰,۰	۰,۰	۰
۱۰۰۴۰۰۹۰	۰,۰	۰,۰	۰,۰	۰,۰	۰,۰	۰,۰	۰,۰	۰,۰	۰,۰	۰,۰	۰,۰	۰
	۰,۰	۰,۰	۰,۰	۰,۰	۰,۰	۰,۰	۰,۰	۰,۰	۰,۰	۰,۰	۰,۰	۲۶,۰
	۰,۰	۰,۰	۰,۰	۰,۰	۰,۰	۰,۰	۰,۰	۰,۰	۰,۰	۰,۰	۰,۰	۰
۱۰۰۵۱۰	۱۱۱۰۸۳۰,۸	۱۷۰۵۲۴۰,۹	۲۶۲۹۷۶۰,۶	۰,۰	۰,۰	۰,۰	۰,۰	۰,۰	۰,۰	۰,۰	۰,۰	۰
۱۰۰۵۱۰۱۰	۰,۰	۰,۰	۰,۰	۱۶۴,۸	۹۴۴۵۷۸,۸	۶۲۰۱۲۴,۴	۵۱۵۲۳۱,۱	۸۶۷۷۶,۷	۷۱۸۶۷,۷	۱۴۵۶,۲	۱۸۶۶,۵	۳۸۱۱,۱
۱۰۰۵۱۰۲۰	۰,۰	۰,۰	۰,۰	۱۸۰۰۰,۸	۳۳۶۴,۱	۰,۰	۰,۰	۰,۰	۰,۰	۳۸۳۰۴۳۰,۵	۳۲۷۱۹۴۶,۷	۴۹۲۴۶۲۷,۵
۱۰۰۵۱۰۹۰	۰,۰	۰,۰	۰,۰	۱۹۸۱۶۲۴,۳	۱۱۰۵۸۳۱,۰	۲۲۸۱۱۸۲,۲	۲۱۳۴۴۲۰,۸	۲۹۹۳۱۴۹,۲	۳۳۴۲۰۹۹,۰	۸۹۲۹۲,۵	۳۴۲۲۶,۸	۴۹۵۵,۴
۱۰۰۵۹۰	۰,۰	۰,۰	۵,۵	۰,۰	۰,۰	۰,۰	۰,۰	۰,۰	۰,۰	۰,۰	۰,۰	۰
۱۰۰۵۹۰۱۰	۰,۰	۰,۰	۰,۰	۰,۰	۰,۰	۰,۰	۰,۰	۲۳۴۶۰۴,۲	۱۹۴۰۸۰,۴	۱۰۶۵۴,۳	۱۲۱۹۸,۵	۳۲۹۶,۱
۱۰۰۵۹۰۲۰	۰,۰	۰,۰	۰,۰	۰,۰	۱۲۳,۶	۰,۰	۰,۰	۰,۰	۰,۰	۰,۰	۰,۰	۰
۱۰۰۵۹۰۹۰	۰,۰	۰,۰	۰,۰	۰,۰	۶۰۲۶۷,۲	۷۳۱۴,۳	۳۳۷۵۵,۴	۸۲۶۲۷,۷	۲۴۶۱۴۷,۷	۲۱۶۸,۶	۲۰,۰	۱۸۳۳,۵

	,	*,*	*,*	*,*	*,*	*,*	*,*	*,*	*,*	*,*	*,*	*,*
	,	*,*	*,*	*,*	*,*	*,*	*,*	*,*	*,*	*,*	*,*	*,*
	,	*,*	*,*	*,*	*,*	*,*	*,*	*,*	*,*	*,*	*,*	*,*
1.0.71.0.0	*,*	*,*	*,*	*,*	*,*	207,€	*,*	*,*	*,*	*,*	*,*	*,*
1.0.71.0.1	*,*	*,*	*,*	20200,0	3000,0	*,*	*,*	*,*	*,*	*,*	*,*	*,*
1.0.71.0.9	*,*	*,*	*,*	*,*	117,7	*,*	*,*	*,*	*,*	*,*	*,*	*,*
1.0.72.0.0	*,*	*,*	*,*	*,*	*,*	1,7	€7€3	*,*	*,*	*,*	*,*	*,*
1.0.72.0.9	*,*	*,*	*,*	*,*	770,0	*,*	*,*	*,*	*,*	*,*	*,*	*,*
1.0.73.0.0	71€7.7,€	1.€7€99,3	870.018,1	*,*	*,*	1219.0.1,9	1.77717,0	13889€0,7	129.0.30,1	1.87073,9	1017128,0	1297873,7
1.0.73.0.1	*,*	*,*	*,*	€0.771,3	739200,2	*,*	*,*	*,*	*,*	*,*	*,*	*,*
1.0.73.0.9	*,*	*,*	*,*	771373,9	€0.27.0.1,1	*,*	*,*	*,*	*,*	*,*	*,*	*,*
1.0.74.0.0	*,*	*,*	*,*	*,*	*,*	*,*	*,*	77,0	*,*	3171,9	*,*	*,*
1.0.74.0.9	*,*	*,*	*,*	77,€	1070,0	1€73,2	*,*	32,€	*,*	*,*	*,*	*,*
1.0.70.0.0	*,*	3.100,0	*,*	*,*	*,*	*,0	*,*	*,*	*,*	*,*	*,*	*,*
1.0.70.0.1	*,*	*,*	*,*	*,*	10,0	*,*	*,*	*,*	*,*	*,*	*,*	*,*
1.0.70.0.9	*,*	*,*	*,*	*,*	*,*	*,*	*,*	*,*	*,*	*,*	*,*	*,*
	,	*,*	*,*	*,*	*,*	*,*	*,*	*,*	*,*	*,*	*,*	*,*
	,	*,*	*,*	*,*	*,*	*,*	*,*	*,*	*,*	*,*	*,*	*,*
	,	*,*	*,*	*,*	*,*	*,*	*,*	*,*	*,*	*,*	*,*	*,*
1.0.82.0.0	*,*	317,3	*,*	*,*	*,*	0€€9,9	*,*	727,€	7888,€	998€8,8	€€79,8	*,*
1.0.82.0.1	*,*	*,*	*,*	*,*	*,*	*,*	*,*	*,*	*,*	*,*	*,*	*,*
1.0.82.0.9	*,*	*,*	*,*	*,*	21,7	*,*	*,*	*,*	*,*	*,*	*,*	*,*
	,	*,*	*,*	*,*	*,*	*,*	*,*	*,*	*,*	*,*	*,*	11980,9
	,	*,*	*,*	*,*	*,*	*,*	*,*	*,*	*,*	*,*	*,*	2€0,0
1.0.83.0.0	*,*	*,*	*,*	*,*	*,*	*,*	*,*	€0,€	*,*	*,*	€7,9	*,*
	,	*,*	*,*	*,*	*,*	*,*	*,*	*,*	*,*	*,*	*,*	*,*

تغییرات حجم واردات محصولات فصل یازدهم به تفکیک خطوط تعرفه ای ۹۱-۱۳۸۰

	۸۰	۸۱	۸۲	۸۳	۸۴	۸۵	۸۶	۸۷	۸۸	۸۹	۹۰	۹۱
۱۱۰۱۰۰۰۰	۰,۰	۰,۰	۰,۰	۰,۰	۲,۴	۰,۰	۱۶,۶	۰,۰	۲,۲	۳۱,۰	۰,۰	۰
	۰,۰	۰,۰	۰,۰	۰,۰	۰,۰	۰,۰	۰,۰	۰,۰	۰,۰	۰,۰	۰,۰	۰
	۰,۰	۰,۰	۰,۰	۰,۰	۰,۰	۰,۰	۰,۰	۰,۰	۰,۰	۰,۰	۰,۰	۰
	۰,۰	۰,۰	۰,۰	۰,۰	۰,۰	۰,۰	۰,۰	۰,۰	۰,۰	۰,۰	۰,۰	۰
	۰,۰	۰,۰	۰,۰	۰,۰	۰,۰	۰,۰	۰,۰	۰,۰	۰,۰	۰,۰	۰,۰	۰
	۰,۰	۰,۰	۰,۰	۰,۰	۰,۰	۰,۰	۰,۰	۰,۰	۰,۰	۰,۰	۰,۰	۰
	۰,۰	۰,۰	۰,۰	۰,۰	۰,۰	۰,۰	۰,۰	۰,۰	۰,۰	۰,۰	۰,۰	۰
	۰,۰	۰,۰	۰,۰	۰,۰	۰,۰	۰,۰	۰,۰	۰,۰	۰,۰	۰,۰	۰,۰	۰
۱۱۰۲۱۰۰۰	۲۶,۳	۰,۰	۲۰,۰	۱۴,۰	۷,۰	۱۰,۰	۴۹,۰	۳۱,۰	۳۴,۰	۳۲,۰	۶۴,۸	۰
۱۱۰۲۲۰۰۰	۱,۰	۳۲۷,۳	۱۰۹,۳	۱۱۳۹,۰	۲۶۰۲,۷	۳۶۸۶,۱	۲۰۹۴,۲	۱۴۸,۱	۶,۷	۰,۰	۰,۰	۰
۱۱۰۲۳۰۰۰	۰,۰	۰,۰	۳,۹	۰,۰	۰,۰	۰,۰	۰,۰	۰,۰	۰,۰	۰,۰	۰,۰	۰
۱۱۰۲۹۰۰۰	۰,۰	۰,۰	۰,۰	۰,۰	۷,۹	۲۱۱,۲	۱۷۶,۲	۸۳۱,۹	۳۸۰,۰	۰,۰	۰,۰	۰
۱۱۰۲۹۰۱۰	۰,۰	۰,۰	۰,۰	۰,۰	۰,۰	۰,۰	۰,۰	۰,۰	۰,۰	۰,۰	۰,۰	۰
۱۱۰۲۹۰۹۰	۰,۰	۰,۰	۰,۰	۰,۰	۰,۰	۰,۰	۰,۰	۰,۰	۰,۰	۰,۰	۰,۰	۰
۱۱۰۳۱۱۰۰	۰,۰	۰,۰	۰,۰	۰,۰	۰,۰	۰,۰	۰,۰	۱۰,۴	۰,۰	۰,۰	۰,۰	۰
۱۱۰۳۱۲۰۰	۰,۰	۳,۷	۰,۰	۰,۰	۰,۰	۰,۰	۰,۰	۰,۰	۰,۰	۰,۰	۰,۰	۰
۱۱۰۳۱۳۰۰	۰,۰	۰,۰	۲۱,۰	۴۳,۰	۰۰۹,۰	۲۶۱,۰	۰,۰	۱۸,۰	۱۲۹,۸	۱۴۹۰,۲	۱۰۰۹,۶	۰
۱۱۰۳۱۹۰۰	۰,۰	۰,۷	۴,۰	۰,۰	۲,۰	۳,۶	۱۰,۰	۰,۰	۲,۲	۰,۸	۰,۰	۰
۱۱۰۳۲۹۰۰	۱,۸	۱۱۷,۰	۰۸,۳	۰۲,۹	۰,۰	۰,۰	۰,۰	۰,۰	۰,۰	۰,۰	۰,۰	۰
	۰,۰	۰,۰	۰,۰	۰,۰	۰,۰	۰,۰	۰,۰	۰,۰	۰,۰	۰,۰	۰,۰	۰
	۰,۰	۰,۰	۰,۰	۰,۰	۰,۰	۰,۰	۰,۰	۰,۰	۰,۰	۰,۰	۰,۰	۰
۱۱۰۴۱۱۰۰	۰,۰	۰,۰	۰,۰	۰,۰	۰,۰	۰,۰	۰,۰	۰,۰	۰,۰	۰,۰	۰,۰	۰
۱۱۰۴۱۲۰۰	۰,۰	۰,۰	۱۲,۰	۲۴,۰	۱۹,۸	۰,۰	۰,۰	۰,۰	۰,۰	۱۲,۰	۰,۰	۰
۱۱۰۴۱۹۰۰	۰,۰	۰,۰	۰,۱	۰,۰	۰,۰	۰,۰	۰,۰	۰,۰	۰,۰	۰,۰	۰,۰	۰
۱۱۰۴۲۱۰۰	۰,۰	۰,۰	۰,۰	۰,۰	۰,۰	۰,۰	۰,۰	۰,۰	۰,۰	۰,۰	۰,۰	۰
۱۱۰۴۲۲۰۰	۰,۰	۰,۰	۰,۰	۰,۰	۰,۰	۰,۰	۰,۰	۱,۲	۰,۰	۰,۰	۰,۰	۱۰,۰
۱۱۰۴۲۳۰۰	۰,۰	۰,۰	۰,۰	۰,۰	۰,۰	۸۸,۰	۰,۰	۰,۰	۰,۰	۰,۰	۲۰,۸	۳۲,۷
۱۱۰۴۲۹۰۰	۰,۰	۰,۰	۰,۰	۰,۰	۲,۰	۰,۰	۰,۰	۰,۰	۴۸,۴	۰,۰	۰,۰	۱۳,۰
۱۱۰۴۳۰۰۰	۰,۰	۰,۰	۰,۰	۰,۰	۰,۰	۰,۰	۰,۰	۰,۰	۰,۰	۰,۰	۰,۰	۰

	0,0	0,0	0,0	0,0	0,0	0,0	0,0	0,0	0,0	0,0	0,0	0,0
11.01...	1.3,7	7,0	0,0	0,0	0,0	8,0	27,3	0,9	0,0	47,3	0,0	0,0
11.02...	0,0	117,7	371,4	270,9	177,0	330,8	443,8	307,1	944,3	974,7	197,7	799,2
11.03...	0,0	0,0	18,0	0,0	0,0	0,0	0,0	0,0	0,0	0,0	0,0	2,0
11.04...	28,0	22,7	34,2	04,8	197,0	1.7,0	78,1	77,7	240,7	247,7	220,8	248,7
11.05...	0,0	0,0	0,0	014,0	190.3,9	440.8,1	480.0,4	7187,0	13.77,4	1.70.4,9	7.70,7	240.7,7
11.06...	0,0	0,0	10,0	38,7	1189,0	21,7	27,0	77,7	777,4	1.11,0	070,3	1134,4
	0,0	0,0	0,0	0,0	0,0	0,0	0,0	0,0	0,0	0,0	0,0	0,0
11.07...	2,2	2,4	19,0	17,0	81,8	79,0	174,9	327,2	212,8	0,0	0,0	0,0
11.08...	101,1	192,0	078,3	0,0	0,0	0,0	0,0	0,0	0,0	0,0	0,0	0,0
11.09...	0,0	0,0	0,0	098,0	420,3	40,1	880,9	470,0	714,0	777,4	029,2	231,0
11.10...	0,0	0,0	0,0	907,9	0,0	22,7	177,0	98,0	490,8	494,2	341,3	098,8
11.11...	0,0	000,0	433,2	270,0	0,0	0,0	0,0	0,0	0,0	94,8	0,0	84,4
11.12...	2000,0	111,0	2070,0	1032,0	070,0	2710,0	200,0	418,0	1128,0	0,0	0,0	0,0
11.13...	1,1	1,0	44,7	20,0	20,0	43,0	00,0	70,0	200,7	421,7	329,3	117,7
11.14...	0,0	0,0	0,0	0,9	4,0	7,3	2,0	4,4	3,0	21,0	03,1	10,0
11.15...	0,0	470,0	720,0	70,0	20,0	89,3	90,0	77,0	70,0	71,0	77,0	70,0

تغییرات حجم واردات محصولات فصل دوازدهم به تفکیک خطوط تعرفه ای ۱۳۸۰-۹۱

	۸۰	۸۱	۸۲	۸۳	۸۴	۸۵	۸۶	۸۷	۸۸	۸۹	۹۰	۹۱
۱۲۰۱۰۰۰۰	۲۹۳۱۰۴,۱	۶۴۰۷۰۲,۴	۶۳۱۸۰۸,۷	۹۲۳۴۹۳,۷	۸۶۳۶۰۰,۲	۹۷۰۴۷۹,۶	۱۲۶۸۹۰۹,۳	۸۶۸۴۴۴,۳	۱۱۲۲۴۷۴,۶	۹۶۷۲۲۴,۳	۵۰۸۶۴۰,۵	۰
	۰,۰	۰,۰	۰,۰	۰,۰	۰,۰	۰,۰	۰,۰	۰,۰	۰,۰	۰,۰	۰,۰	۰
	۰,۰	۰,۰	۰,۰	۰,۰	۰,۰	۰,۰	۰,۰	۰,۰	۰,۰	۰,۰	۰,۰	۰
	۰,۰	۰,۰	۰,۰	۰,۰	۰,۰	۰,۰	۰,۰	۰,۰	۰,۰	۰,۰	۰,۰	۰
	۰,۰	۰,۰	۰,۰	۰,۰	۰,۰	۰,۰	۰,۰	۰,۰	۰,۰	۰,۰	۰,۰	۰
	۰,۰	۰,۰	۰,۰	۰,۰	۰,۰	۰,۰	۰,۰	۰,۰	۰,۰	۰,۰	۰,۰	۰
	۰,۰	۰,۰	۰,۰	۰,۰	۰,۰	۰,۰	۰,۰	۰,۰	۰,۰	۰,۰	۰,۰	۰
	۰,۰	۰,۰	۰,۰	۰,۰	۰,۰	۰,۰	۰,۰	۰,۰	۰,۰	۰,۰	۰,۰	۰
	۰,۰	۰,۰	۰,۰	۰,۰	۰,۰	۰,۰	۰,۰	۰,۰	۰,۰	۰,۰	۰,۰	۰
	۰,۰	۰,۰	۰,۰	۰,۰	۰,۰	۰,۰	۰,۰	۰,۰	۰,۰	۰,۰	۰,۰	۰
	۰,۰	۰,۰	۰,۰	۰,۰	۰,۰	۰,۰	۰,۰	۰,۰	۰,۰	۰,۰	۰,۰	۰
	۰,۰	۰,۰	۰,۰	۰,۰	۰,۰	۰,۰	۰,۰	۰,۰	۰,۰	۰,۰	۰,۰	۰
	۰,۰	۰,۰	۰,۰	۰,۰	۰,۰	۰,۰	۰,۰	۰,۰	۰,۰	۰,۰	۰,۰	۰
	۰,۰	۰,۰	۰,۰	۰,۰	۰,۰	۰,۰	۰,۰	۰,۰	۰,۰	۰,۰	۰,۰	۰
	۰,۰	۰,۰	۰,۰	۰,۰	۰,۰	۰,۰	۰,۰	۰,۰	۰,۰	۰,۰	۰,۰	۰
	۰,۰	۰,۰	۰,۰	۰,۰	۰,۰	۰,۰	۰,۰	۰,۰	۰,۰	۰,۰	۰,۰	۰
	۰,۰	۰,۰	۰,۰	۰,۰	۰,۰	۰,۰	۰,۰	۰,۰	۰,۰	۰,۰	۰,۰	۰
	۰,۰	۰,۰	۰,۰	۰,۰	۰,۰	۰,۰	۰,۰	۰,۰	۰,۰	۰,۰	۰,۰	۰
	۰,۰	۰,۰	۰,۰	۰,۰	۰,۰	۰,۰	۰,۰	۰,۰	۰,۰	۰,۰	۰,۰	۰
	۰,۰	۰,۰	۰,۰	۰,۰	۰,۰	۰,۰	۰,۰	۰,۰	۰,۰	۰,۰	۰,۰	۰
	۰,۰	۰,۰	۰,۰	۰,۰	۰,۰	۰,۰	۰,۰	۰,۰	۰,۰	۰,۰	۰,۰	۰
	۰,۰	۰,۰	۰,۰	۰,۰	۰,۰	۰,۰	۰,۰	۰,۰	۰,۰	۰,۰	۰,۰	۰
	۰,۰	۰,۰	۰,۰	۰,۰	۰,۰	۰,۰	۰,۰	۰,۰	۰,۰	۰,۰	۰,۰	۰
	۰,۰	۰,۰	۰,۰	۰,۰	۰,۰	۰,۰	۰,۰	۰,۰	۰,۰	۰,۰	۰,۰	۰
۱۲۰۲۱۰۰۰	۰,۰	۲۷۷,۷	۴۴۱,۳	۳۷۷,۵	۳۵۲,۰	۶۵۸,۴	۵۵۶۷,۸	۸۳۷۴,۲	۱۱۲۸۹,۷	۱۰۵۱۶,۹	۵۵۳۲,۶	۰
۱۲۰۲۲۰۰۰	۸۱۳۴,۹	۱۰۱۰۲,۲	۱۴۱۹۷,۸	۱۶۲۷۷,۷	۲۲۱۶۷,۳	۳۱۴۲۳,۵	۱۸۷۴۳,۸	۱۰۷۳۹,۶	۱۹۰۲۸,۲	۹۷۸۶,۵	۶۴۹۰,۵	۰
	۰,۰	۰,۰	۰,۰	۰,۰	۰,۰	۰,۰	۰,۰	۰,۰	۰,۰	۰,۰	۰,۰	۰
	۰,۰	۰,۰	۰,۰	۰,۰	۰,۰	۰,۰	۰,۰	۰,۰	۰,۰	۰,۰	۰,۰	۰
	۰,۰	۰,۰	۰,۰	۰,۰	۰,۰	۰,۰	۰,۰	۰,۰	۰,۰	۰,۰	۰,۰	۰
	۰,۰	۰,۰	۰,۰	۰,۰	۰,۰	۰,۰	۰,۰	۰,۰	۰,۰	۰,۰	۰,۰	۰
۱۲۰۳۰۰۰۰	۰,۰	۰,۰	۰,۰	۰,۰	۴۰,۸	۲۰,۶	۰,۰	۲۵,۰	۴۱,۲	۲۶,۰	۳۰۲,۹	۹۹۸,۸
	۰,۰	۰,۰	۰,۰	۰,۰	۰,۰	۰,۰	۰,۰	۰,۰	۰,۰	۰,۰	۰,۰	۰
	۰,۰	۰,۰	۰,۰	۰,۰	۰,۰	۰,۰	۰,۰	۰,۰	۰,۰	۰,۰	۰,۰	۰
	۰,۰	۰,۰	۰,۰	۰,۰	۰,۰	۰,۰	۰,۰	۰,۰	۰,۰	۰,۰	۰,۰	۰
	۰,۰	۰,۰	۰,۰	۰,۰	۰,۰	۰,۰	۰,۰	۰,۰	۰,۰	۰,۰	۰,۰	۰
۱۲۰۴۰۰۰۰	۶۰,۰	۰,۰	۰,۰	۲۲,۷	۰,۰	۰,۰	۲۰,۹	۵۳۶,۱	۱۴۳۸,۶	۱۸۱۲,۵	۲۳۷۲,۰	۳۱۳۷,۸
۱۲۰۵۰۰	۰,۰	۶۲۳,۰	۰,۰	۰,۰	۰,۰	۰,۰	۰,۰	۰,۰	۰,۰	۰,۰	۰,۰	۰

12.01...	.,.	.,.	ε32,2	.,.	.,.	.,.	.,.	.,.	.,.	22,0	.,.	ε,70
12.01.2.	.,.	.,.	.,.	003,1	793,3	797,3	.,.	.,3	8.28,3	.,.	.,.	.
12.09...	.,.	.,.	.,.	.,.	.,.	.,.	.,.	.,.	80,9	2981,9	70,0	.
12.7.000	18,0	71,0	ε8,7	307,8	9ε0,0	87ε,7	970,2	17887,0	ε0ε23,3	29813,0	23220,ε	270.9,9
	.,.	.,.	.,.	.,.	.,.	.,.	.,.	.,.	.,.	.,.	.,.	.
	.,.	.,.	.,.	.,.	.,.	.,.	.,.	.,.	.,.	.,.	.,.	.
	.,.	.,.	.,.	.,.	.,.	.,.	.,.	.,.	.,.	.,.	.,.	.
	.,.	.,.	.,.	.,.	.,.	.,.	.,.	.,.	.,.	.,.	.,.	.
12.71...	.,.	.,.	.,.	.,.	77,8	.,.	.,.	.,.	.,.	.,.	.,.	.
12.72...	.,.	.,.	188,7	27ε2,7	1937,1	72ε7,7	13707,0	2177,2	7207,8	227,1	3310,7	.
	.,.	.,.	.,.	.,.	.,.	.,.	.,.	.,.	.,.	.,.	.,.	7ε8,7
12.73...	.,.	.,.	.,.	.,.	.,.	978,7	.,.	11ε,1	.,.	.,.	.,.	.
12.7ε...	210,1,1	778ε,7	8010,3	7337,7	9709,7	12812,7	17ε31,1	2.ε37,ε	270.8,8	30.8ε,7	32273,9	.
12.70...	.,.	.,.	.,.	.,.	.,.	131,0	.,.	28,0	210,7	.,.	72,0	.
12.76...	.,.	.,.	.,.	.,.	.,.	.,.	.,.	.,.	.,.	.,.	.,.	.
12.799	1,0	171,7	1.9,7	.,.	.,.	.,.	.,.	.,.	.,.	.,.	.,.	.
12.7991.	.,.	.,.	.,.	ε0,ε	12,0	.,.	.,.	.,.	18,0	.,.	.,.	.
12.7992.	.,.	.,.	.,.	.,.	.,.	.,.	.,.	.,.	.,.	.,.	.,.	.
12.7999.	.,.	.,.	.,.	1.9,0	εε7,2	0.2,7	2ε00,7	ε318,3	ε038,8	22ε2,8	εε.9,0	3307,3ε0
	.,.	.,.	.,.	.,.	.,.	.,.	.,.	.,.	.,.	.,.	.,.	.
	.,.	.,.	.,.	.,.	.,.	.,.	.,.	.,.	.,.	.,.	.,.	.
	.,.	.,.	.,.	.,.	.,.	.,.	.,.	.,.	.,.	.,.	.,.	.
12.81...	.,.	700,0	302,0	1323,0	98,8	ε77,7	3.7,7	199,0	370,0	327,0	208,0	78,0
	.,.	.,.	.,.	.,.	.,.	.,.	.,.	.,.	.,.	.,.	.,.	.
12.89.1.	.,.	.,.	.,.	.,.	.,.	.,.	.,.	.,.	.,.	.,.	.,.	.
12.89.9.	.,.	.,.	.,.	7,0	ε,0	ε0,0	203,0	130,7	180,7	9ε,9	ε9,7	.
12.91...	.,.	.,.	.,.	.,.	.,.	.,.	.,.	.,.	.,.	.,.	.,.	.
	.,.	.,.	180,ε	210,7	270,0	177,0	197,ε	100,9	79,7	179,7	13ε,7	311,0
12.911	1.3,1	108,ε	.,.	.,.	.,.	.,.	.,.	.,.	.,.	.,.	.,.	.
12.919	3,0	.,.	.,.	.,.	.,.	.,.	.,.	.,.	.,.	.,.	.,.	.
12.9210.	.,.	.,.	.,.	78,7	170,8	0,8	.,.	.,.	.,.	.,.	.,.	.

12.922.00	0,0	0,0	0,0	7,9	0,0	200,0	0,0	0,0	0,0	0,0	0,0	0
12.924.00	0,0	0,0	0,0	0,0	0,0	1,0	0,0	0,0	0,0	0,0	0,0	0
12.925.00	332,7	419,9	040,3	287,3	470,7	402,0	770,7	719,0	730,8	002,4	390,1	179,17
12.929	19,0	200,7	79,0	0,0	0,0	0,0	0,0	0,0	0,0	0,0	0,0	0
12.9291.0	0,0	0,0	0,0	170,3	279,0	199,1	130,8	294,0	143,1	227,4	182,8	779,0
12.9299.0	0,0	0,0	0,0	0,0	139,0	837,7	217,2	02,2	77,1	0,4	3,2	0,0
12.9300.0	0,0	0,0	0,0	0,0	3,3	0,0	0,1	0,7	1,1	0,8	1,0	1,0
12.991.00	300,7	303,0	1739,9	10300,9	1701,0	1972,1	1007,0	1272,0	1710,7	1074,0	1804,0	1389,7
12.999.00	439,4	1027,0	337,2	420,9	7224,0	13210,8	13310,3	13979,1	10707,9	8707,1	3092,2	1880,7
12101000	0,0	0,0	0,0	0,0	0,0	0,0	0,0	0,0	0,0	0,0	0,0	0
	0,0	0,0	0,0	0,0	0,0	0,0	0,0	0,0	1,0	0,0	0,0	0
12102000	0,0	0,0	0,0	0,7	0,0	1,0	4,0	7,4	0,0	4,0	2,4	0
12111000	0,0	0,0	0,0	0,0	0,0	0,0	0,0	70,0	0,0	0,0	0,0	0
12112000	0,0	0,0	0,0	0,0	0,9	0,9	1,0	2,2	0,0	1,4	2,7	2,0
12119.0	198,2	22,1	390,8	0,0	0,0	0,0	0,0	0,0	0,0	0,0	0,0	0
12119.01.0	0,0	0,0	0,0	0,0	0,0	0,0	0,0	1,0	0,0	0,0	0,0	37,0
12119.02.0	0,0	0,0	0,0	0,0	0,0	0,0	0,0	0,0	0,0	0,0	0,0	0
12119.09.0	0,0	0,0	0,0	131,9	339,8	187,3	1794,9	2000,2	2327,3	3713,3	3210,9	0
	0,0	0,0	0,0	0,0	0,0	0,0	0,0	0,0	0,0	0,0	0,0	2900,0
12121000	0,0	0,0	0,0	0,0	0,0	0,1	0,0	0,0	0,0	0,0	0,0	0
	0,0	0,0	0,0	0,0	0,0	0,1	0,0	0,0	0,2	0,4	0,4	0
12123000	0,0	0,0	0,0	0,0	0,0	0,0	0,0	0,0	0,0	0,0	0,0	0
121291.00	904,0	12197,7	0,0	0,0	0,0	0,0	0,0	0,0	0,0	0,0	0,0	0
121292	0,2	0,0	0,0	0,0	0,0	0,0	0,0	0,0	0,0	0,0	0,0	0
121299.00	0,0	0,0	0,0	0,0	0,0	0,0	0,0	0,0	0,0	0,0	0,0	0
	0,0	0,0	0,0	0,0	0,0	0,0	0,0	0,0	0,0	0,0	0,0	7,0
1212999.0	0,0	0,0	0,0	0,0	0,0	0,0	0,0	0,0	0,0	43,0	47,0	0
12130000	0,0	0,0	0,0	0,0	0,0	0,0	0,0	0,0	0,0	0,0	0,0	0
12141000	0,0	0,0	0,0	0,0	0,0	0,0	0,0	0,0	0,0	0,0	300,0	0
12149000	0,0	0,0	0,1	0,0	0,0	42,0	0,0	0,0	7,3	40,0	0,0	0

تغییرات حجم واردات محصولات فصل سیزدهم به تفکیک خطوط تعرفه ای ۹۱-۱۳۸۰

	۸۰	۸۱	۸۲	۸۳	۸۴	۸۵	۸۶	۸۷	۸۸	۸۹	۹۰	۹۱
۱۳۰۱۱۰۰۰	۹,۷	۱,۰	۶,۰	۱۲,۰	۲,۰	۸,۲	۴,۴	۲۶,۰	۰,۰	۰,۰	۰,۰	۰
۱۳۰۱۲۰۰۰	۱۴۲,۰	۱۶۸,۱	۱۰۱,۸	۱۴۱,۱	۲۲۷,۱	۲۳۳,۲	۱۴۸,۴	۳۴۴,۰	۵۴۶,۹	۵۷۳,۸	۷۴۶,۱	۳۷۷,۱
۱۳۰۱۹۰۰۰	۰,۲	۳۴,۴	۳۳,۸	۸۰,۳	۱۴۶,۶	۲۶,۶	۱۰۹,۲	۷۷,۰	۱۳۲,۹	۲۳۸,۰	۲۵۸,۷	۰
	۰,۰	۰,۰	۰,۰	۰,۰	۰,۰	۰,۰	۰,۰	۰,۰	۰,۰	۰,۰	۰,۰	۱۹۲,۸
	۰,۰	۰,۰	۰,۰	۰,۰	۰,۰	۰,۰	۰,۰	۰,۰	۰,۰	۰,۰	۰,۰	۰
	۰,۰	۰,۰	۰,۰	۰,۰	۰,۰	۰,۰	۰,۰	۰,۰	۰,۰	۰,۰	۰,۰	۰
	۰,۰	۰,۰	۰,۰	۰,۰	۰,۰	۰,۰	۰,۰	۰,۰	۰,۰	۰,۰	۰,۰	۰
	۰,۰	۰,۰	۰,۰	۰,۰	۰,۰	۰,۰	۰,۰	۰,۰	۰,۰	۰,۰	۰,۰	۰
	۰,۰	۰,۰	۰,۰	۰,۰	۰,۰	۰,۰	۰,۰	۰,۰	۰,۰	۰,۰	۰,۰	۰
	۰,۰	۰,۰	۰,۰	۰,۰	۰,۰	۰,۰	۰,۰	۰,۰	۰,۰	۰,۰	۰,۰	۰
	۰,۰	۰,۰	۰,۰	۰,۰	۰,۰	۰,۰	۰,۰	۰,۰	۰,۰	۰,۰	۰,۰	۰
	۰,۰	۰,۰	۰,۰	۰,۰	۰,۰	۰,۰	۰,۰	۰,۰	۰,۰	۰,۰	۰,۰	۰
	۰,۰	۰,۰	۰,۰	۰,۰	۰,۰	۰,۰	۰,۰	۰,۰	۰,۰	۰,۰	۰,۰	۰
۱۳۰۲۱۲۰۰	۰,۰	۰,۰	۰,۰	۰,۰	۰,۲	۰,۰	۰,۰	۰,۲	۰,۰	۰,۱	۰,۲	۰,۳
۱۳۰۲۱۳۰۰	۰,۰	۲,۰	۷,۰	۷,۰	۰,۰	۱۲,۷	۵,۰	۹,۱	۳۴,۳	۱۵,۱	۲,۰	۲,۰
۱۳۰۲۱۴۰۰	۰,۰	۰,۰	۰,۱	۰,۰	۰,۰	۳,۱	۰,۰	۰,۰	۰,۰	۰,۰	۰,۰	۰
۱۳۰۲۱۹۰۰	۷,۹	۸,۱	۲,۳	۲۴,۴	۱۵,۹	۳۰۰,۱	۱۵۷۴,۸	۴۱۲۱,۶	۴۴۱۵,۳	۹۳۰۹,۲	۱۲۶۶۵,۷	۹۰۶۴,۲
۱۳۰۲۲۰۰۰	۴۹,۷	۱۲۲,۲	۲۴۱,۴	۱۷۹,۷	۲۴۷,۸	۱۷۲,۱	۲۵۱,۷	۱۹۸,۹	۲۸۱,۲	۲۵۷,۴	۳۲۹,۴	۱۳۵,۹
۱۳۰۲۳۱۰۰	۱۰,۵	۱۴,۳	۲۰,۱	۲۵,۲	۱۵,۳	۲۳,۰	۶۸,۶	۶۷,۹	۲۲,۸	۴۹,۶	۷۴,۱	۶۴,۰
۱۳۰۲۳۲۰۰	۲۶۵,۳	۲۹۰,۴	۴۴۱,۶	۴۵۶,۵	۸۲۷,۳	۶۹۰,۹	۱۱۸۳,۵	۱۲۸۵,۵	۱۳۵۷,۴	۱۶۱۳,۰	۹۰۲,۸	۲۷۸,۴
۱۳۰۲۳۹۰۰	۷۵,۵	۶۷,۱	۷۶,۷	۱۰۹,۳	۳۱۳,۵	۲۸۹,۳	۴۴۲,۳	۵۶۵,۲	۶۳۸,۷	۱۰۲۸,۱	۱۵۲۵,۵	۲۱۰,۶,۳
	۰,۰	۰,۰	۰,۰	۰,۰	۰,۰	۰,۰	۰,۰	۰,۰	۰,۰	۰,۰	۰,۰	۰
	۰,۰	۰,۰	۰,۰	۰,۰	۰,۰	۰,۰	۰,۰	۰,۰	۰,۰	۰,۰	۰,۰	۰
	۰,۰	۰,۰	۰,۰	۰,۰	۰,۰	۰,۰	۰,۰	۰,۰	۰,۰	۰,۰	۰,۰	۰
	۰,۰	۰,۰	۰,۰	۰,۰	۰,۰	۰,۰	۰,۰	۰,۰	۰,۰	۰,۰	۰,۰	۰
	۰,۰	۰,۰	۰,۰	۰,۰	۰,۰	۰,۰	۰,۰	۰,۰	۰,۰	۰,۰	۰,۰	۰

تغییرات حجم واردات محصولات فصل چهاردهم به تفکیک خطوط تعرفه ای ۹۱-۱۳۸۰

	۸۰	۸۱	۸۲	۸۳	۸۴	۸۵	۸۶	۸۷	۸۸	۸۹	۹۰	۹۱
	۰,۰	۰,۰	۰,۰	۰,۰	۰,۰	۰,۰	۰,۰	۰,۰	۰,۰	۰,۰	۰,۰	۰
	۰,۰	۰,۰	۰,۰	۰,۰	۰,۰	۰,۰	۰,۰	۰,۰	۰,۰	۰,۰	۰,۰	۰
	۰,۰	۰,۰	۰,۰	۰,۰	۰,۰	۰,۰	۰,۰	۰,۰	۰,۰	۰,۰	۰,۰	۰
۱۴۰۱۱۰۰۰	۰,۰	۰,۰	۰,۰	۲۷,۲	۲۶,۲	۶۵,۲	۱۴۴,۰	۱۷۲,۶	۱۵۲,۴	۲۰۹,۲	۷۰,۸	۹۲,۸
۱۴۰۱۲۰۰۰	۰,۰	۰,۰	۰,۰	۶۴,۹	۱,۵	۰,۰	۰,۰	۰,۰	۰,۰	۰,۰	۰,۰	۰
۱۴۰۱۹۰۰۰	۰,۰	۰,۰	۰,۰	۰,۵	۱۰,۹	۱۴,۳	۳۰,۶	۳,۰	۴۴,۳	۲۹,۳	۵۸,۹	۰
	۰,۰	۰,۰	۰,۰	۰,۰	۰,۰	۰,۰	۰,۰	۰,۰	۰,۰	۰,۰	۰,۰	۰
	۰,۰	۰,۰	۰,۰	۰,۰	۰,۰	۰,۰	۰,۰	۰,۰	۰,۰	۰,۰	۰,۰	۰
۱۴۰۳۰۰۰۰	۰,۰	۰,۰	۰,۰	۱۶,۹	۰,۰	۱۰,۰	۰,۰	۰,۰	۰,۰	۰,۰	۰,۰	۰
۱۴۰۳۱۰	۰,۰	۳۰,۰	۰,۰	۰,۰	۰,۰	۰,۰	۰,۰	۰,۰	۰,۰	۰,۰	۰,۰	۰
	۰,۰	۰,۰	۰,۰	۰,۰	۰,۰	۰,۰	۰,۰	۰,۰	۰,۰	۰,۰	۰,۰	۰
۱۴۰۴۱۰۰۰	۱,۴	۰,۰	۰,۰	۱۳,۰	۰,۲	۰,۰	۴۹,۰	۰,۰	۰,۰	۰,۰	۰,۰	۰
۱۴۰۴۲۰۰۰	۸۲,۰	۰,۰	۰,۰	۰,۰	۶,۲	۱۹۶۵,۲	۲۸۹۳,۰	۲۸۵۹,۰	۳۰۴,۹	۲۳۷۰,۲	۵۵۲۰,۷	۲۵۱۹,۸
۱۴۰۴۹۰۰۰	۰,۲	۰,۰	۰,۰	۰,۵	۰,۳	۰,۵	۱۳۹,۷	۱۰,۰	۰,۰	۰,۰	۰,۰	۰
۱۴۰۴۹۰۱۰	۰,۰	۰,۰	۰,۰	۰,۰	۰,۰	۰,۰	۰,۰	۰,۰	۰,۰	۰,۰	۳۵۶,۸	۰
۱۴۰۴۹۰۲۰	۰,۰	۰,۰	۰,۰	۰,۰	۰,۰	۰,۰	۰,۰	۰,۰	۰,۰	۰,۰	۰,۰	۰
	۰,۰	۰,۰	۰,۰	۰,۰	۰,۰	۰,۰	۰,۰	۰,۰	۰,۰	۰,۰	۰,۰	۳۷۷۹,۷
۱۴۰۴۹۰۹۰	۰,۰	۰,۰	۰,۰	۰,۰	۰,۰	۰,۰	۰,۰	۰,۰	۰,۰	۴۱۰,۰	۱۳۹,۶	۷۵,۳
	۰,۰	۰,۰	۰,۰	۰,۰	۰,۰	۰,۰	۰,۰	۰,۰	۰,۰	۰,۰	۰,۰	۰
	۰,۰	۰,۰	۰,۰	۰,۰	۰,۰	۰,۰	۰,۰	۰,۰	۰,۰	۰,۰	۰,۰	۰

	,	*,*	*,*	*,*	*,*	*,*	*,*	*,*	*,*	*,*	*,*	*,*
	,	*,*	*,*	*,*	*,*	*,*	*,*	*,*	*,*	*,*	*,*	*,*
	,	*,*	*,*	*,*	*,*	*,*	*,*	*,*	*,*	*,*	*,*	*,*
10.79...	99.77,6	*,*	*,*	*,*	*,*	*,*	*,*	880,7	*,*	17,2	3,2	014,8
	,	*,*	*,*	*,*	*,*	*,*	*,*	*,*	*,*	*,*	*,*	*,*
10.81...	*,*	*,*	*,*	*,*	*,*	*,*	*,*	*,*	*,*	*,*	*,*	*,*
10.89...	1.1,0	22,8	40,9	38,7	2,2	6,0	6,1	0,4	7,2	0,8	6,2	19,2
10.91...	*,*	128,4	802,0	66,0	1481,0	1748,0	2932,0	3.11,9	4216,3	3494,3	4274,7	4100,8
10.99...	*,*	84,7	120,1	20,0	79,2	40,0	103,0	31,8	120,6	209,6	232,3	123,0
101.....	*,*	*,*	*,*	17,2	*,*	*,*	*,*	83,8	2,0	8,1	249,8	283,9
	,	*,*	*,*	*,*	*,*	*,*	*,*	*,*	*,*	*,*	*,*	*,*
	,	*,*	*,*	*,*	*,*	*,*	*,*	*,*	*,*	*,*	*,*	*,*
	,	*,*	*,*	*,*	*,*	*,*	*,*	*,*	*,*	*,*	*,*	*,*
10111...	4.31,3	44803,0	031.8,4	7.88,1	08066,2	*,*	43,2	4476,7	1790,6	*,*	*,*	334,4
10119.	10.87,0	22704,6	11007,0	*,*	*,*	*,*	*,*	*,*	*,*	*,*	*,*	*,*
10119.1.	*,*	*,*	*,*	4.499,9	8480,1	119.37,1	11736,3	144793,4	23480,9,4	19962,0	132493,1	96301,2
10119.2.	*,*	*,*	*,*	143449,4	227990,1	224737,7	2.4210,0	30410,0	278813,7	393074,2	407706,3	009934,7
10119.3.	*,*	*,*	*,*	*,*	*,*	1.093,7	7942,0	40640,0	20042,7	19060,4	26302,3	38060,9
10119.9.	*,*	*,*	*,*	*,*	*,*	*,*	43,2	749,9	416,6	207,2	088,6	716,7
	,	*,*	*,*	*,*	*,*	*,*	*,*	*,*	*,*	*,*	*,*	*,*
	,	*,*	*,*	*,*	*,*	*,*	*,*	*,*	*,*	*,*	*,*	*,*
	,	*,*	*,*	*,*	*,*	*,*	*,*	*,*	*,*	*,*	*,*	*,*
101211..	08228,0	90234,0	183477,4	102089,2	3.731,4	124006,0	177086,0	68011,4	321710,7	144246,9	90418,9	346021,8
101219..	18,2	3,6	297,1	390,0	80,0	202,8	6,7	7041,1	316,0	197,2	246,9	11463,4
101221..	*,*	*,*	4647,0	22000,0	19000,0	0000,0	60,0	*,*	*,*	*,*	*,*	180,0
101229..	*,*	*,*	*,*	*,*	13,8	*,*	*,*	*,*	*,*	*,*	*,*	*,*
	,	*,*	*,*	*,*	*,*	*,*	*,*	*,*	*,*	*,*	*,*	*,*
	,	*,*	*,*	*,*	*,*	*,*	*,*	*,*	*,*	*,*	*,*	*,*
101311..	203,6	1,0	849,2	600,3	496,4	784,6	1982,4	1073,0	0384,7	4393,7	3324,7	4332,6
101319	6842,4	1997,8	2108,7	*,*	*,*	*,*	*,*	*,*	*,*	*,*	*,*	*,*
1013191.	*,*	*,*	*,*	*,*	*,*	*,*	*,*	*,*	93,1	*,*	*,*	*,*

	.,.	.,.	.,.	7214,8	8707,9	710,9,0	1.830,4	9017,4	7112,3	4023,3	0.80,4	2921,9
10122100	.,.	481,2	270,7,8	242,0	733,1	.,.	.,.	.,.	98,0	.,.	998,1	.
101229	1778,0	3070,1	4878,0	.,.	.,.	.,.	.,.	.,.	.,.	.,.	.,.	.
10122910	.,.	.,.	.,.	4734,2	1743,2	0314,9	4273,7	0330,7	7807,8	320,7,1	8477,0	7202,7
10122920	.,.	.,.	.,.	748,8	100,0	140,0	93,1	3399,7	4037,3	2981,7	812,2	90,7,7
10122990	.,.	.,.	.,.	.,.	.,.	.,.	20,0	21,0	247,3	.,.	.,.	.
10122991	.,.	.,.	.,.	.,.	.,.	.,.	.,.	.,.	.,.	117,0	81,0	.
10122999	.,.	.,.	.,.	.,.	.,.	.,.	.,.	.,.	.,.	1171,1	.,.	.,.
101410	.,.	20000,0	.,.	.,.	.,.	.,.	.,.	.,.	.,.	.,.	.,.	.
10141100	.,.	.,.	19973,7	1301,3	.,.	.,.	17770,0	4097,8	0877,2	13723,9	17029,3	18149,7
10141900	.,.	.,.	.,.	0,8	.,.	.,.	24,9	04,7	98,7	774,4	40,9	337,2
	.,.	.,.	.,.	.,.	.,.	.,.	.,.	.,.	.,.	.,.	.,.	.
10149100	.,.	.,.	.,.	.,.	.,.	.,.	.,.	.,.	.,.	0,3	.,.	.
10149900	.,.	.,.	.,.	.,.	.,.	.,.	.,.	49,0	.,.	.,.	.,.	117,1
	.,.	.,.	.,.	.,.	.,.	.,.	.,.	.,.	.,.	.,.	.,.	.
10101100	.,.	.,.	10,4	.,.	.,.	.,.	.,.	31,7	49,9	47,0	.,.	23,7
10101900	341,7	199,0	392,9	148,7	387,0	302,3	180,7	77,2	249,9	221,0	182,3	84,7
10102100	.,.	.,.	.,.	.,.	2373,8	4810,7	4,7	23,2	27,7	3,0	8,0	333,7
10102900	3137,7	4408,7	1321,0	1408,8	3438,3	4332,7	0777,4	4730,8	3821,4	0293,9	7778,1	4922,3
10103000	374,3	277,2	477,0	782,2	777,2	892,0	740,7	1098,4	930,8	1010,1	1098,9	1030,3
10104000	40,7	40,7	20,0	83,4	39,8	97,0	102,7	197,3	20,7,1	.,.	.,.	.
10100000	22,4	31,2	23,4	31,7	49,7	47,7	40,7	41,2	24,9	43,0	103,2	03,7
10109000	107,0	387,7	109,1	284,0	477,7	391,8	120,4,7	747,7	080,8	.,.	.,.	.
10109010	.,.	.,.	.,.	.,.	.,.	.,.	.,.	.,.	.,.	270,8	270,3	380,7
10109090	.,.	.,.	.,.	.,.	.,.	.,.	.,.	.,.	.,.	1197,7	1400,8	1088,7
	.,.	.,.	.,.	.,.	.,.	.,.	.,.	.,.	.,.	.,.	.,.	.
10171000	.,.	.,.	.,.	.,.	128,8	0,1	.,.	.,.	1,7	208,0	90,8	144,0
101720	3230,7	0070,3	7987,9	.,.	.,.	.,.	.,.	.,.	.,.	.,.	.,.	.
10172010	.,.	.,.	.,.	7949,7	11380,1	14400,7	18431,3	10808,0	21099,4	12477,7	13727,2	14202,4
10172020	.,.	.,.	.,.	.,.	.,.	.,.	.,.	.,.	170,0	880,2	949,8	771,1
10172090	.,.	.,.	.,.	318,3	724,0	792,7	320,9	321,0	1089,2	1114,0	37,3	148,8

	,	*,*	*,*	*,*	*,*	*,*	*,*	*,*	*,*	*,*	*,*	*
10171000	37,ε	*,*	*,*	*,*	1ε,0	*,*	31,0	10,2	1ε0,2	38,8	30,9	17,7
101790	781,8	193,3	1ε78,1	*,*	*,*	*,*	*,*	*,*	*,*	*,*	*,*	*
10179090	*,*	*,*	*,*	119,2	270,0	ε07,8	2290,0	3007,0	7232,0	9377,9	11ε00,1	8191,7
10180000	790,7	870,0	777,7	1108,7	710,1	1270,7	1εε0,3	9ε1,9	1027,2	908,0	813,0	110ε,0
	,	*,*	*,*	*,*	*,*	*,*	*,*	*,*	*,*	*,*	*,*	*
	,	*,*	*,*	*,*	*,*	*,*	*,*	*,*	*,*	*,*	*,*	*
	,	*,*	*,*	*,*	*,*	*,*	*,*	*,*	*,*	*,*	*,*	*
	,	*,*	*,*	*,*	*,*	*,*	*,*	*,*	*,*	*,*	*,*	*
	,	*,*	*,*	*,*	*,*	*,*	*,*	*,*	*,*	*,*	*,*	*
	,	*,*	*,*	*,*	*,*	*,*	*,*	*,*	*,*	*,*	*,*	*
10200000	0723,9	317ε,7	119ε,0	222ε,8	ε780,0	2003,8	7107,0	8380,3	7728,ε	7002,0	9719,8	7398,9
	,	*,*	*,*	*,*	*,*	*,*	*,*	*,*	*,*	*,*	*,*	*
	,	*,*	*,*	*,*	*,*	*,*	*,*	*,*	*,*	*,*	*,*	*
102110	83,1	133,8	77,3	*,*	*,*	*,*	*,*	*,*	*,*	*,*	*,*	*
10211010	*,*	*,*	*,*	ε7,0	29,7	79,7	ε1,2	99,0	30,ε	ε1,7	97,2	100,0
10211090	*,*	*,*	*,*	11ε,8	3,0	*,*	17,7	*,*	0,ε	*,*	0,1	7,ε
102190	ε0,8	2ε,0	8ε,9	*,*	*,*	*,*	*,*	*,*	*,*	*,*	*,*	*
10219010	*,*	*,*	*,*	11ε,0	87,9	1ε1,1	89,8	8ε,7	107,0	1ε7,0	1ε0,7	80_ε
10219020	*,*	*,*	*,*	*,*	*,*	0,7	0,7	*,*	2,0	*,*	0,3	1,3
10219090	*,*	*,*	*,*	*,*	1,0	3,2	0,ε	0,7	2,0	*,*	*,*	*
10220000	1ε,ε	*,*	283,3	1170,1	1037,1	373,8	1107,7	1902,2	1300,9	2279,9	3ε10,0	1120,2

تغییرات حجم واردات محصولات فصل شانزدهم به تفکیک خطوط تعرفه ای ۹۱-۱۳۸۰

	۸۰	۸۱	۸۲	۸۳	۸۴	۸۵	۸۶	۸۷	۸۸	۸۹	۹۰	۹۱
۱۶۰۰۱۰۰۰۰۰	۰,۰	۱۰,۰	۱,۰	۰,۰	۰,۰	۰,۰	۰,۰	۰,۰	۰,۰	۰,۰	۰,۰	۰
۱۶۰۰۲۰۰۰۰۰	۰,۰	۰,۰	۰,۰	۰,۰	۰,۰	۰,۰	۰,۰	۰,۰	۰,۰	۰,۰	۰,۰	۰
۱۶۰۰۲۱۰۰۰۰	۰,۰	۰,۰	۰,۰	۰,۰	۰,۰	۰,۰	۰,۰	۰,۰	۰,۰	۰,۰	۰,۰	۰
۱۶۰۰۲۱۰۰۱۰	۰,۰	۰,۰	۰,۰	۰,۰	۰,۰	۰,۰	۰,۰	۰,۰	۰,۰	۰,۰	۰,۰	۰
۱۶۰۰۲۱۰۰۹۰	۰,۰	۰,۰	۰,۰	۰,۰	۰,۰	۰,۰	۰,۰	۰,۰	۰,۰	۰,۰	۰,۰	۰
۱۶۰۰۲۳۰۲۰۰	۱۱,۸	۸,۴	۰,۰	۰,۰	۰,۰	۰,۰	۰,۰	۰,۰	۰,۰	۰,۰	۰,۰	۰
۱۶۰۰۲۳۰۹۰۰	۰,۰	۰,۰	۰,۰	۰,۰	۰,۰	۰,۰	۰,۰	۰,۰	۰,۰	۰,۰	۰,۰	۰
۱۶۰۰۲۵۰۰۰۰	۰,۰	۰,۰	۰,۹	۰,۰	۰,۰	۰,۰	۰,۰	۰,۰	۰,۰	۰,۰	۰,۰	۰
۱۶۰۰۲۹۰۰۰۰	۰,۰	۰,۰	۰,۰	۰,۰	۰,۰	۰,۰	۰,۰	۰,۰	۰,۰	۱۶,۰	۱۹,۸	۰
۱۶۰۰۳۰۰۰۰۰	۰,۰	۰,۰	۰,۰	۰,۰	۰,۰	۰,۰	۰,۰	۰,۰	۰,۰	۹۰,۱	۰,۰	۰
۱۶۰۰۴۰۰۱۰۰	۰,۰	۰,۰	۰,۰	۰,۰	۰,۰	۰,۰	۰,۰	۰,۰	۰,۰	۰,۰	۰,۰	۰
۱۶۰۰۴۰۰۲۰۰	۰,۰	۰,۰	۰,۰	۰,۰	۰,۰	۰,۰	۰,۰	۰,۰	۰,۰	۰,۰	۰,۰	۰
۱۶۰۰۴۱۰۱۰۰	۰,۰	۰,۰	۰,۰	۰,۰	۰,۰	۰,۰	۰,۰	۰,۰	۰,۰	۰,۰	۰,۰	۰
۱۶۰۰۴۱۰۳۰۰	۰,۰	۰,۰	۱,۰	۰,۰	۰,۰	۰,۰	۰,۰	۰,۰	۰,۰	۰,۰	۰,۰	۰
۱۶۰۰۴۱۰۴۰۰	۰,۰	۰,۰	۰,۰	۰,۰	۰,۰	۱۵,۱	۷۵,۵	۴۸۱,۳	۴۹۱,۴	۲۱۹۶,۴	۱۷۷۵,۶	۰
۱۶۰۰۴۱۰۵۰۰	۰,۰	۰,۰	۰,۰	۰,۰	۰,۰	۰,۰	۰,۰	۰,۰	۳,۱	۶,۲	۰,۰	۰
۱۶۰۰۴۱۰۶۰۰	۰,۰	۰,۰	۰,۰	۰,۰	۰,۰	۰,۰	۰,۰	۰,۰	۰,۰	۰,۰	۰,۰	۰
۱۶۰۰۴۱۰۹۰۰	۰,۰	۰,۰	۰,۰	۰,۰	۰,۰	۰,۰	۳۰,۲	۰,۳	۷۲۰,۵	۷۹۲,۵	۲۵۹,۰	۵۱
۱۶۰۰۴۲۰۰۰۰	۰,۰	۰,۰	۰,۰	۵۰,۵	۱۳,۳	۴۸,۰	۰,۰	۸۵,۲	۲۳۰,۷	۸۲۰,۱	۴۶۶,۵	۵۱
۱۶۰۰۴۳۰۰۰۰	۰,۰	۰,۰	۰,۰	۰,۰	۰,۰	۰,۰	۰,۰	۰,۰	۰,۰	۰,۰	۰,۰	۰
۱۶۰۰۵۰۰۱۰۰	۰,۰	۰,۰	۰,۰	۰,۰	۰,۰	۰,۰	۰,۰	۰,۰	۰,۰	۰,۰	۰,۰	۰
۱۶۰۰۵۰۰۴۰۰	۰,۰	۰,۰	۰,۰	۰,۰	۰,۰	۰,۰	۰,۰	۰,۰	۰,۰	۰,۰	۰,۰	۰
۱۶۰۰۵۲۰۰۰۰	۰,۰	۰,۰	۰,۰	۰,۰	۰,۰	۰,۰	۰,۰	۰,۰	۰,۰	۰,۹	۰,۰	۰
۱۶۰۰۵۴۰۰۰۰	۰,۰	۰,۰	۰,۰	۰,۰	۰,۰	۰,۰	۰,۰	۰,۰	۰,۰	۰,۰	۰,۰	۰
۱۶۰۰۵۹۰۰۰۰	۰,۰	۰,۰	۰,۰	۰,۰	۰,۲	۰,۰	۰,۰	۰,۰	۰,۰	۰,۷	۰,۰	۰

تغییرات حجم واردات محصولات فصل هفدهم به تفکیک خطوط تعرفه ای ۹۱-۱۳۸۰

	۸۰	۸۱	۸۲	۸۳	۸۴	۸۵	۸۶	۸۷	۸۸	۸۹	۹۰	۹۱
۱۷.۱.۱.۱.۰	۰,۰	۰,۰	۰,۰	۰,۰	۰,۰	۰,۰	۰,۰	۰,۰	۰,۰	۰,۰	۰,۰	۰
۱۷.۱.۱.۲.۰.۱	۰,۰	۰,۰	۰,۰	۰,۰	۰,۰	۰,۰	۰,۰	۰,۰	۰,۰	۰,۰	۰,۰	۰
۱۷.۱.۱.۲.۰.۲	۰,۰	۰,۰	۰,۰	۰,۰	۰,۰	۰,۰	۰,۰	۰,۰	۰,۰	۰,۰	۰,۰	۰
۱۷.۱.۱.۲.۰.۲.۱	۰,۰	۰,۰	۰,۰	۰,۰	۰,۰	۰,۰	۰,۰	۰,۰	۰,۰	۰,۰	۰,۰	۰
۱۷.۱.۱.۲.۰.۲.۲	۰,۰	۰,۰	۰,۰	۰,۰	۰,۰	۰,۰	۰,۰	۰,۰	۰,۰	۰,۰	۰,۰	۰
۱۷.۱.۱.۲.۰.۳	۰,۰	۰,۰	۰,۰	۰,۰	۰,۰	۰,۰	۰,۰	۰,۰	۰,۰	۰,۰	۰,۰	۰
۱۷.۱.۱.۱.۱.۰	۹۱۳۰۳۸,۷	۶۰۲۶۰۸,۰	۲۰۰۸۰۰,۰	۰,۰	۰,۰	۱۸۸۹۱۳۸,۴	۹۱۷۳۰۰,۰	۹۸۶۱۲۳,۰	۸۶۷۸۷۹,۰	۱۶۸۱۳۸,۲	۱۲۲۸۲۹۱,۰	۱۶۷۹۷۰۲,۷
۱۷.۱.۱.۱.۱.۰	۰,۰	۰,۰	۰,۰	۱۴۸۰۴۷,۶	۶۲۷۰۸۸,۳	۰,۰	۰,۰	۱۲۶۰۰,۰	۰,۰	۰,۰	۰,۰	۰
۱۷.۱.۱.۱.۹.۰	۰,۰	۰,۰	۰,۰	۰,۰	۱۳۰۷,۶	۰,۰	۰,۰	۰,۰	۰,۰	۰,۰	۰,۰	۰
۱۷.۱.۱.۲.۰.۰	۰,۰	۰,۰	۰,۰	۰,۰	۰,۰	۰,۰	۰,۰	۰,۰	۰,۰	۰,۰	۰,۰	۰
۱۷.۱.۹.۱.۰.۰	۰,۰	۰,۰	۰,۰	۰,۰	۰,۰	۰,۰	۰,۰	۰,۰	۰,۰	۰,۰	۰,۰	۰
۱۷.۱.۹.۱.۱.۰	۰,۰	۰,۰	۰,۰	۰,۲	۰,۰	۰,۰	۰,۰	۰,۰	۰,۰	۰,۰	۰,۰	۰
۱۷.۱.۹.۱.۹.۰	۰,۰	۰,۰	۰,۰	۰,۰	۴۳۲۶۶,۶	۰,۰	۰,۰	۰,۰	۰,۰	۰,۰	۰,۰	۰
۱۷.۱.۹.۹.۰.۰	۳۲۴۰,۸	۱۷۲۷۰۶,۳	۸۱۷۷۲,۹	۰,۰	۰,۰	۶۳۷۱۱۰,۷	۳۱۸۸۸۹,۱	۱۰۳۴۲۲,۰	۱۳۰۰۶,۰	۳۶۶۰,۲	۰۰۴۷,۹	۱۰۰۷,۲
۱۷.۱.۹.۹.۱.۰	۰,۰	۰,۰	۰,۰	۰,۰	۱۰۷,۷	۰,۰	۰,۰	۰,۰	۰,۰	۰,۰	۰,۰	۰
۱۷.۱.۹.۹.۹.۰	۰,۰	۰,۰	۰,۰	۴۱۰۴۱,۸	۳۴۸۴۳,۹	۰,۰	۰,۰	۰,۰	۰,۰	۰,۰	۰,۰	۰
۱۷.۲.۱.۰.۱	۰,۰	۰,۰	۰,۰	۰,۰	۰,۰	۰,۰	۰,۰	۰,۰	۰,۰	۰,۰	۰,۰	۰
۱۷.۲.۱.۰.۲	۰,۰	۰,۰	۰,۰	۰,۰	۰,۰	۰,۰	۰,۰	۰,۰	۰,۰	۰,۰	۰,۰	۰
۱۷.۲.۱.۰.۳	۰,۰	۰,۰	۰,۰	۰,۰	۰,۰	۰,۰	۰,۰	۰,۰	۰,۰	۰,۰	۰,۰	۰
۱۷.۲.۱.۰.۵	۰,۰	۰,۰	۰,۰	۰,۰	۰,۰	۰,۰	۰,۰	۰,۰	۰,۰	۰,۰	۰,۰	۰
۱۷.۲.۲.۰.۰	۰,۰	۰,۰	۰,۰	۰,۰	۰,۰	۰,۰	۰,۰	۰,۰	۰,۰	۰,۰	۰,۰	۰
۱۷.۲.۳.۰.۰	۰,۰	۰,۰	۰,۰	۰,۰	۰,۰	۰,۰	۰,۰	۰,۰	۰,۰	۰,۰	۰,۰	۰
۱۷.۲.۴.۰.۰	۰,۰	۰,۰	۰,۰	۰,۰	۰,۰	۰,۰	۰,۰	۰,۰	۰,۰	۰,۰	۰,۰	۰
۱۷.۲.۱.۰.۰.۰	۰,۰	۰,۰	۰,۰	۰,۰	۰,۰	۰,۰	۰,۰	۰,۰	۰,۰	۰,۰	۰,۰	۰
۱۷.۲.۱.۱.۰.۰	۶۲۷,۷	۹۲۹,۷	۰۷۰,۸	۴۳۷,۶	۸۲۲,۲	۱۰۲۴,۹	۱۸۹۱,۲	۳۳۱۴,۳	۱۸۱۳,۱	۳۶۸۹,۰	۳۷۹۷,۳	۴۲۸۲,۹
۱۷.۲.۱.۹.۰.۰	۴۹,۰	۳۰۰,۰	۷۸۷,۳	۷۱۸,۰	۹۷۴,۰	۱۰۱۹,۱	۱۰۰۶,۳	۶۷۰,۹	۰۴۲,۴	۶۴۹,۱	۸۷۱,۷	۱۳۸۱,۳
۱۷.۲.۲.۰.۰.۰	۰,۰	۰,۰	۰,۰	۰,۰	۰,۰	۰,۰	۰,۰	۰,۰	۰,۰	۱۴,۴	۰,۰	۰
۱۷.۲.۳.۰.۰.۰	۱۴۳۱,۳	۹۸۷,۱	۶۰۸۸,۹	۰,۰	۰,۰	۰,۰	۰,۰	۰,۰	۰,۰	۰,۰	۰,۰	۰

17.23.1.	0,0	0,0	0,0	373,0	93,0	0,0	338,7	783,9	774,4	1131,0	813,9	777,0
17.23.9.	0,0	0,0	0,0	3877,3	7912,4	7982,1	7781,3	3378,1	2190,3	4870,4	2800,7	4092,2
17.24.0.0	0,1	1,8	40,0	0,0	0,0	0,0	0,0	0,0	0,0	0,0	0,0	0
17.24.0.1.	0,0	0,0	0,0	07,2	479,0	721,0	1070,3	272,0	1040,8	1770,9	2701,0	877,3
17.24.0.9.	0,0	0,0	0,0	2,0	0,7	1,8	0,0	42,1	837,7	480,0	010,4	43,7
17.25.0.0	0,0	0,0	8,0	43,9	0,0	0,0	0,0	12,4	0,1	270,7	22,2	8,0
17.27.0.0	0,0	0,0	0,0	0,3	099,7	897,0	73,0	190,9	139,1	0030,0	1094,0	8203,8
17.29.0.0	879,3	1091,8	1997,4	817,2	819,9	1090,8	1888,0	2074,8	2107,8	3799,2	4407,2	4430,0
17.30.2.0	0,0	0,0	0,0	0,0	0,0	0,0	0,0	0,0	0,0	0,0	0,0	0
17.31.0.0	0,0	0,0	0,0	0,0	0,0	0,0	0,0	219,8	10910,2	9000,40	0,0	0
17.39.0.0	0,0	0,0	0,0	0,0	0,0	0,0	0,0	0,0	702,3	7784,3	100,0	0
17.40.1.0	0,0	0,0	0,0	0,0	0,0	0,0	0,0	0,0	0,0	0,0	0,0	0
17.40.2.0	0,0	0,0	0,0	0,0	0,0	0,0	0,0	0,0	0,0	0,0	0,0	0
17.40.3.0	0,0	0,0	0,0	0,0	0,0	0,0	0,0	0,0	0,0	0,0	0,0	0
17.41.0.0	0,0	0,0	4,0	1,3	20,2	009,4	1402,1	2707,0	4227,4	1004,3	3031,7	941,2
17.49.0.0	0,0	0,0	20,2	49,8	123,0	384,7	902,1	1020,4	2209,0	2090,8	2890,9	1387,2

تغییرات حجم واردات محصولات فصل هجدهم به تفکیک خطوط تعرفه ای ۹۱-۱۳۸۰

تعرفه	۸۰	۸۱	۸۲	۸۳	۸۴	۸۵	۸۶	۸۷	۸۸	۸۹	۹۰	۹۱
۱۸۰۱۰۰۰۰	۵۶,۰	۲۵۹,۹	۱۷۳۶,۲	۰,۰	۰,۰	۰,۰	۰,۰	۰,۰	۰,۰	۰,۰	۰,۰	۰
۱۸۰۱۰۰۱۰	۰,۰	۰,۰	۰,۰	۳۰۰,۰	۲۸۷,۹	۰,۰	۰,۰	۰,۰	۰,۰	۰,۰	۰,۰	۰
۱۸۰۱۰۰۹۰	۰,۰	۰,۰	۰,۰	۲۳۶۰,۱	۵۷۲۵,۳	۳۷۰۲,۷	۷۷۲۸,۱	۶۵۷۶,۶	۳۰۰۰,۰	۸۰۰۰,۰	۱۰۰۰۰,۰	۲۷۰۰
۱۸۰۱۰۱۰۱	۰,۰	۰,۰	۰,۰	۰,۰	۰,۰	۰,۰	۰,۰	۰,۰	۰,۰	۰,۰	۰,۰	۰
۱۸۰۱۰۱۰۲	۰,۰	۰,۰	۰,۰	۰,۰	۰,۰	۰,۰	۰,۰	۰,۰	۰,۰	۰,۰	۰,۰	۰
۱۸۰۱۰۲۰۰	۰,۰	۰,۰	۰,۰	۰,۰	۰,۰	۰,۰	۰,۰	۰,۰	۰,۰	۰,۰	۰,۰	۰
۱۸۰۲۰۰۱۰	۰,۰	۰,۰	۰,۰	۰,۰	۰,۰	۰,۰	۰,۰	۰,۰	۰,۰	۰,۰	۰,۰	۰
۱۸۰۲۰۲۰۰	۰,۰	۰,۰	۰,۰	۰,۰	۰,۰	۰,۰	۰,۰	۰,۰	۰,۰	۰,۰	۰,۰	۰
۱۸۰۳۱۰۰۰	۰,۰	۲۰,۸	۱۵۰,۰	۴۱,۰	۲۰,۰	۳۷۱,۰	۷۲۲,۰	۲۴۰,۰	۲۸۹,۰	۲۷۰,۰	۳۹۶,۰	۴۷۱,۸
۱۸۰۳۲۰۰۰	۰,۰	۰,۰	۰,۰	۰,۰	۰,۰	۰,۰	۰,۰	۰,۰	۲۰,۰	۱۸۰,۰	۵۰,۰	۲۰
۱۸۰۴۰۰۰۰	۴۸۵,۰	۵۸۸,۶	۷۲۳,۱	۱۳۶۷,۶	۶۰۱,۷	۹۳۴,۰	۱۴۳۵,۸	۱۳۷۲,۰	۱۵۷۰,۰	۲۰۱۴,۸	۲۱۴۰,۸	۲۳۰,۷
۱۸۰۴۰۱۰۰	۰,۰	۰,۰	۰,۰	۰,۰	۰,۰	۰,۰	۰,۰	۰,۰	۰,۰	۰,۰	۰,۰	۰
۱۸۰۴۰۲۰۰	۰,۰	۰,۰	۰,۰	۰,۰	۰,۰	۰,۰	۰,۰	۰,۰	۰,۰	۰,۰	۰,۰	۰
۱۸۰۵۰۰۰۰	۴۶۵۲,۱	۵۵۸۷,۷	۳۸۱۹,۱	۰,۰	۰,۰	۰,۰	۰,۰	۰,۰	۰,۰	۰,۰	۰,۰	۰
۱۸۰۵۰۰۱۰	۰,۰	۰,۰	۰,۰	۶۶,۳	۲۵,۰	۲۱۷,۳	۸۲,۵	۱۰۴,۵	۱,۵	۴۲۹۳,۰	۳۱۸,۶	۰
۱۸۰۵۰۰۹۰	۰,۰	۰,۰	۰,۰	۵۵۱۶,۵	۴۳۲۷,۱	۴۷۰۴,۶	۷۸۵۳,۰	۶۸۳۶,۳	۷۷۴۳,۴	۴۱۹۱,۹	۸۵۰۶,۸	۸۵۰۴,۷
۱۸۰۵۰۱۰۰	۰,۰	۰,۰	۰,۰	۰,۰	۰,۰	۰,۰	۰,۰	۰,۰	۰,۰	۰,۰	۰,۰	۰
۱۸۰۵۰۲۰۰	۰,۰	۰,۰	۰,۰	۰,۰	۰,۰	۰,۰	۰,۰	۰,۰	۰,۰	۰,۰	۰,۰	۰
۱۸۰۶۰۰۰۰	۰,۰	۰,۰	۰,۰	۰,۰	۰,۰	۰,۰	۰,۰	۰,۰	۰,۰	۰,۰	۰,۰	۰
۱۸۰۶۱۰۰۰	۰,۰	۰,۰	۰,۰	۱۱,۰	۸,۹	۶۹,۸	۱۱۰,۰	۲۸۵,۰	۲۱۴,۶	۲۶۳,۶	۷۶,۱	۳۰,۵
۱۸۰۶۲۰۰۰	۰,۰	۰,۰	۴,۸	۱۰,۰	۲۶۶,۹	۲۸۰,۵	۳۳,۷	۶۹,۸	۴۹۳,۴	۱۵۵۹,۰	۱۴۳۹,۶	۱۴۱۰,۸
۱۸۰۶۳۱۰۰	۰,۰	۰,۰	۰,۰	۱۶۴,۸	۵۱,۹	۱۵۰,۳	۶۹,۹	۱۳۶,۶	۳۴۶,۱	۲۸۴,۵	۳۵,۸	۰
۱۸۰۶۳۲۰۰	۰,۰	۰,۰	۰,۰	۰,۰	۰,۰	۱۳,۲	۰,۰	۹۵,۸	۳۷,۰	۰,۰	۵,۸	۶,۰
۱۸۰۶۹۰۰۰	۰,۰	۰,۰	۶۲,۷	۴۶,۷	۵۰,۷	۴۸۹,۳	۳۲۲,۰	۶۷۸,۶	۷۳۵,۸	۱۲۹۵,۰	۱۲۴۳,۹	۶۷۷,۷

تغییرات حجم واردات محصولات فصل نوزدهم به تفکیک خطوط تعرفه ای ۹۱-۱۳۸۰

تعرفه	۸۰	۸۱	۸۲	۸۳	۸۴	۸۵	۸۶	۸۷	۸۸	۸۹	۹۰	۹۱
۱۹۰۰۱۱۰۰۰۰	۰,۰	۰,۷	۴۳,۳	۱۱۴,۹	۷۱۰,۸	۴۰۶,۸	۶۱۰,۳	۹۲۵,۲	۹۶,۶	۲۰۴,۲	۱۷۱,۲	۲۰۲,۰
۱۹۰۰۱۲۰۰۰۰	۰,۰	۰,۳	۰,۰	۰,۰	۱۴,۶	۲,۰	۱,۸	۴۲,۲	۳۵۸,۴	۱۱۴,۴	۳۸,۸	۰
۱۹۰۰۱۹۰۰۰۰	۰,۰	۵۷,۵	۱۵۴,۶	۱۱۸,۱	۱۷۲,۱	۱۲۸,۳	۴۸۳,۴	۱۴۹۹,۲	۱۰۴۸,۰	۱۳۱۰,۵	۶۰۴,۵	۳۰۵,۳
۱۹۰۰۲۰۰۱۰۰	۰,۰	۰,۰	۰,۰	۰,۰	۰,۰	۰,۰	۰,۰	۰,۰	۰,۰	۰,۰	۰,۰	۰
۱۹۰۰۲۰۰۲۰۰	۰,۰	۰,۰	۰,۰	۰,۰	۰,۰	۰,۰	۰,۰	۰,۰	۰,۰	۰,۰	۰,۰	۰
۱۹۰۰۲۱۰۱۰۰	۰,۰	۰,۰	۰,۰	۰,۰	۰,۰	۰,۰	۱,۳	۰,۰	۵,۱	۲۴,۸	۷۴,۲	۱۵۶,۱
۱۹۰۰۲۱۰۹۰۰	۳۵۸,۰	۱۵,۹	۳۰,۷	۲۵,۹	۲۷۴,۲	۲۰۰,۸	۹۶,۶	۶۹,۴	۱۳۰,۸	۴۹۸,۵	۵۶۹,۷	۳۲۷,۵
۱۹۰۰۲۲۰۰۰۰	۰,۰	۳,۰	۰,۰	۱۰۲,۰	۲۲۸,۷	۰,۰	۰,۰	۰,۰	۰,۰	۰,۰	۱۳,۵	۰
۱۹۰۰۲۳۰۰۰۰	۰,۵	۲۹,۱	۷۰,۱	۴۳,۳	۱۱۸,۴	۸۳,۳	۹۱,۲	۱۳۵,۵	۵۹,۸	۳۶,۵	۶,۰	۰
۱۹۰۰۳۰۰۰۰۰	۰,۰	۰,۰	۰,۰	۰,۰	۰,۰	۱۷۰,۲	۳۷,۰	۰,۰	۱۳۳,۰	۱۵۲,۰	۵۷,۰	۷۶
۱۹۰۰۴۰۰۰۰۰	۰,۰	۰,۰	۰,۰	۰,۰	۰,۰	۰,۰	۰,۰	۰,۰	۰,۰	۰,۰	۰,۰	۰
۱۹۰۰۴۱۰۰۰۰	۱۲,۰	۲۷,۱	۶۱,۳	۱۱۸,۷	۱۶۲,۹	۳۶۱,۹	۳۹۶,۴	۵۸۳,۱	۱۲۰,۱,۷	۱۲۰,۴,۴	۱۳۶۵,۷	۵۱۵,۵
۱۹۰۰۴۲۰۰۰۰	۰,۰	۰,۰	۹۷,۶	۰,۰	۵۰,۶	۱۹۳,۰	۱۲۶,۵	۲۳۲,۷	۱۷۸,۷	۹۹,۴	۴۴,۴	۵,۴
۱۹۰۰۴۳۰۰۰۰	۰,۰	۰,۰	۰,۰	۰,۰	۰,۰	۰,۰	۰,۰	۰,۰	۰,۰	۰,۰	۰,۰	۰
۱۹۰۰۴۹۰۰۰۰	۰,۰	۰,۰	۱,۳	۱۵۹,۶	۱۲۶,۲	۱۳۱,۶	۱۴۶,۶	۱۷۸,۸	۱۴۹,۹	۲۳۴,۵	۲۶۷,۵	۳۱۲,۶
۱۹۰۰۵۰۰۰۰۰	۰,۰	۰,۰	۰,۰	۰,۰	۰,۰	۰,۰	۰,۰	۰,۰	۰,۰	۰,۰	۰,۰	۰
۱۹,۰۰۵۱۰۰۰۰	۰,۰	۰,۰	۰,۰	۰,۰	۰,۰	۰,۰	۰,۰	۰,۰	۰,۰	۳۰,۷	۰,۰	۰
۱۹۰۰۵۲۰۰۰۰	۰,۰	۰,۰	۰,۰	۰,۰	۰,۰	۰,۰	۰,۰	۰,۰	۰,۰	۰,۰	۰,۰	۰
۱۹۰۰۵۳۰۰۰۰	۰,۰	۰,۰	۰,۰	۰,۰	۰,۰	۰,۰	۰,۰	۰,۰	۰,۰	۰,۰	۰,۰	۰
۱۹۰۰۵۳۰۱۰۰	۰,۰	۰,۰	۸,۷	۰,۰	۱۵,۳	۶,۷	۱۱۹,۸	۴۴,۶	۲۱۴,۷	۳۳۱,۲	۵۲۵,۹	۴۰۵,۸
۱۹۰۰۵۳۰۲۰۰	۰,۰	۰,۰	۰,۰	۳۰,۳	۷۳,۳	۳۳,۷	۵۶,۰	۱۶۶,۵	۱۵۴,۲	۷۱۹,۳	۲۰۵۳,۷	۸۹۳,۶
۱۹۰۰۵۴۰۰۰۰	۰,۰	۰,۰	۰,۰	۲,۴	۰,۰	۰,۰	۰,۰	۰,۰	۰,۰	۰,۰	۱۸,۷	۰
۱۹۰۰۵۹۰۰۰۰	۰,۰	۰,۰	۵,۳	۰,۰	۰,۰	۰,۰	۰,۰	۰,۰	۰,۰	۰,۰	۰,۰	۰
۱۹۰۰۵۹۰۰۱۰	۰,۰	۰,۰	۰,۰	۰,۰	۰,۰	۰,۰	۰,۰	۰,۰	۰,۰	۰,۰	۰,۰	۰
۱۹۰۰۵۹۰۰۹۰	۰,۰	۰,۰	۰,۰	۰,۰	۱۹,۰	۲۰,۸	۸۳,۷	۲۱,۱	۱۶,۱	۲۶۷,۴	۲۴۶,۴	۱۰۸,۳
۱۹۰۰۷۰۰۱۰۰	۰,۰	۰,۰	۰,۰	۰,۰	۰,۰	۰,۰	۰,۰	۰,۰	۰,۰	۰,۰	۰,۰	۰
۱۹۰۰۷۰۰۲۰۰	۰,۰	۰,۰	۰,۰	۰,۰	۰,۰	۰,۰	۰,۰	۰,۰	۰,۰	۰,۰	۰,۰	۰
۱۹۰۰۸۰۰۰۰۰	۰,۰	۰,۰	۰,۰	۰,۰	۰,۰	۰,۰	۰,۰	۰,۰	۰,۰	۰,۰	۰,۰	۰

تغییرات حجم واردات محصولات فصل بیستم به تفکیک خطوط تعرفه ای ۹۱-۱۳۸+

تعرفه	۸۰	۸۱	۸۲	۸۳	۸۴	۸۵	۸۶	۸۷	۸۸	۸۹	۹۰	۹۱
۲۰۴۰۱۰۰۰۰	۰	۰	۰	۰	۰	۰	۰	۰	۰	۰	۰	۰
۲۰۴۰۱۱۰۰۰	۰	۰	۰	۰	۰	۰	۰	۰	۰	۰	۰	۰
۲۰۴۰۱۲۰۰۰	۰	۰	۰	۰	۰	۰	۰	۰	۰	۰	۰	۰
۲۰۴۰۱۹۰۰۰	۰	۸,۲	۴,۰	۰	۱۶۷,۶	۲,۰	۱۶,۸	۰	۴,۴	۱۶,۲	۳,۱	۰
۲۰۴۰۲۰۰۰	۰	۰	۰	۰	۰	۰	۰	۰	۰	۰	۰	۰
۲۰۴۰۲۰۰۱۰۰	۰	۰	۰	۰	۰	۰	۰	۰	۰	۰	۰	۰
۲۰۴۰۲۰۰۲۰۰	۰	۰	۰	۰	۰	۰	۰	۰	۰	۰	۰	۰
۲۰۴۰۲۰۰۳۰۰	۰	۰	۰	۰	۰	۰	۰	۰	۰	۰	۰	۰
۲۰۴۰۲۰۰۴۰۰	۰	۰	۰	۰	۰	۰	۰	۰	۰	۰	۰	۰
۲۰۴۰۲۱۰۰۰	۰	۰	۳۳,۰	۰	۰	۰	۰	۰	۰	۰	۰	۰
۲۰۴۰۲۹۰۰۰	۰	۰	۰	۰	۰	۰	۰	۰	۰	۰	۰	۰
۲۰۴۰۲۹۰۰۱۰	۰	۰	۰	۰	۲۲۲۷,۰	۰	۰	۰	۰,۳	۰	۴۰۵۴,۱	۰
۲۰۴۰۲۹۰۰۹۰	۰	۰	۰	۰	۰	۰	۰	۰	۰	۰	۰	۰,۴
۲۰۴۰۳۰۰۰۰	۰	۰	۰	۰	۰	۰	۰	۰	۰	۰	۰	۰
۲۰۴۰۳۱۰۰۰	۰	۴,۹	۱,۳	۰	۰	۰	۰	۰	۶۸,۰	۰	۰	۰
۲۰۴۰۳۹۰۰۰	۰	۰	۰	۰	۰	۰	۰	۰	۱۶,۰	۰	۰	۰
۲۰۴۰۴۰۰۰۰	۰	۰	۰	۰	۰	۰	۰	۰	۰	۰	۰	۰
۲۰۴۰۴۱۰۰۰	۲۸,۰	۰	۱۹,۰	۵۳,۹	۳,۸	۰	۰	۰	۰	۱۹۷,۳	۳۶۵,۸	۰
۲۰۴۰۴۹۰۰۰	۰	۰	۰	۰	۱۸,۹	۰	۰	۰	۰	۰	۰	۰
۲۰۴۰۵۰۰۰۰	۰	۰	۰	۰	۰	۰	۰	۰	۰	۰	۰	۰
۲۰۴۰۵۱۰۰۰	۰	۰	۰	۰	۰	۰	۰	۰	۴,۴	۰	۰	۰
۲۰۴۰۵۲۰۰۰	۶,۲	۱۶۳,۱	۰	۷۳,۹	۸۰,۱	۰	۲,۳	۰	۰	۱۰۵,۰	۱۰۱۰,۰	۷۱۰,۰
۲۰۴۰۵۳۰۰۰	۰	۰	۰	۰	۰	۰	۰	۰	۰	۰	۰	۰
۲۰۴۰۵۴۰۰۰	۰	۰	۰	۰	۰	۰	۰	۰	۰	۰	۰	۰
۲۰۴۰۵۵۰۰	۰	۰	۰	۰	۰	۰	۰	۰	۰	۰	۰	۰
۲۰۴۰۵۵۰۰۱۰۰	۰	۰	۰	۰	۰	۰	۰	۰	۱۰,۶	۱۰۴,۴	۳۳,۰	۰
۲۰۴۰۵۵۰۰۹۰۰	۰	۰	۰	۴,۲	۰	۰	۰	۰	۶۲۸,۱	۰	۰	۰
۲۰۴۰۵۶۰۰۰	۰	۰,۱	۰	۰	۰	۰	۰	۰	۲,۰	۰	۰	۰
۲۰۴۰۵۷۰۰۰	۰	۱۱,۱	۱۰۶,۹	۱۱۵,۸	۲۳۷,۶	۲۳۵,۹	۵۱۱,۸	۵۳۱,۲	۱۰۹۰,۴	۱۲۸۰,۰	۲۲۴۱,۳	۵۵۳,۶
۲۰۴۰۵۸۰۰۰	۰	۵,۳	۲۰,۸	۱۲۶,۲	۵۴۷,۴	۷۵۴,۲	۴۷۱۴,۰	۲۷۸۸,۶	۸۰۷۶,۷	۱۰۱۱۷,۳	۶۲۷۲,۴	۸۴۶,۱

Υ.ε.ο.09.ε.ο.ο.ο.	ο,ο	ο,ο	ο,ο	1,ο	17,1	ο3,1	1ο3,7	223,9	3,1	ο,ο	ο,ο	ο
Υ.ε.ο.ο9.ε9.ο.ο.	ο,ο	ο,ο	ο,ο	ο,ο	ο,ο	ο,ο	ο,ο	ο,ο	ο,ο	ο,ο	22,2	ο
Υ.ε.ο.7.ε.ο.ο.ο.ο.	ο,ο	ο,ο	ο,1	ο,ο	297,ο	299,7	1.3ε2,ο	1727,ε	ο,ο	7119,2	ο,ο	ο
Υ.ε.ο.7.ε.ο.ο.1.ο.2	ο,ο	ο,ο	ο,ο	ο,ο	ο,ο	ο,ο	ο,ο	ο,ο	ο,ο	ο,ο	ο,ο	ο
Υ.ε.ο.7.ε.2.ο.2	ο,ο	ο,ο	ο,ο	ο,ο	ο,ο	ο,ο	ο,ο	ο,ο	ο,ο	ο,ο	ο,ο	ο
Υ.ε.ο.7.ε.ο.ο.ο.	ο,ο	ο,ο	ο,ο	ο,ο	ο,ο	ο,ο	ο,ο	ο,ο	ο,ο	ο,ο	ο,ο	ο
Υ.ε.ο.7.ε.2.ο.	ο,ο	ο,ο	ο,ο	ο,ο	ο,ο	ο,ο	ο,ο	ο,ο	ο,ο	ο,ο	ο,ο	ο
Υ.ε.ο.7.ε.3.ο.ο.	ο,ο	ο,ο	ο,ο	ο,ο	ο,ο	ο,ο	ο,ο	ο,ο	ο,ο	ο,ο	ο,ο	ο
Υ.ε.ο.7.ε.ε.ο.ο.	ο,ο	ο,ο	ο,ο	ο,ο	ο,ο	ο,ο	ο,ο	ο,ο	ο,ο	ο,ο	ο,ο	ο
Υ.ε.ο.7.ε.ο.ο.ο.	ο,ο	ο,ο	ο,ο	ο,ο	ο,ο	ο,ο	ο,ο	ο,ο	ο,ο	ο,ο	ο,ο	ο
Υ.ε.ο.7.ε.7.ο.1	ο,ο	ο,ο	ο,ο	ο,ο	ο,ο	ο,ο	ο,ο	ο,ο	ο,ο	ο,ο	ο,ο	ο
Υ.ε.ο.7.ε.7.ο.2	ο,ο	ο,ο	ο,ο	ο,ο	ο,ο	ο,ο	ο,ο	ο,ο	ο,ο	ο,ο	ο,ο	ο
Υ.ε.ο.7.ε.7.ο.	ο,ο	ο,ο	ο,ο	ο,ο	ο,ο	ο,ο	ο,ο	ο,ο	ο,ο	ο,ο	ο,ο	ο
Υ.ε.ο.7.ε.ο.ο.ο.	ο,ο	791,ε	1ο17,1	ο,ο	ο,ο	ο,ο	ο,ο	ο,ο	ο,ο	ο,ο	ο,ο	ο
Υ.ε.ο.7.ε.ο.1.ο.	ο,ο	ο,ο	ο,ο	21ο.ο,7	2179,7	2.ε7,7	3ο.3,7	2εο.ο,ο	317ε,ο	ε3.1,1	3ο.7,ο	ε19.ο,1
Υ.ε.ο.7.ε.ο.9.ο.	ο,ο	ο,ο	ο,ο	73,ε	111,ε	1.ο.ε	19,ο	εο,7	7ο.ο,1	1.ο.2,2	1εε1,ο	319,2
Υ.ε.ο.79.ε.ο.ο.	ο,ο	ο,ο	ο,ο	13,ο	ο,ο	17,3	ο,ο	ο,ο	73,1	ο,ο	ε3,ο	17.ο,1
Υ.ε.ο.79.ε9.ο.ο.	1ο1,1	221,1	εε,1	ο,ο	ο,ο	ο,ο	ο,ο	ο,ο	ο,ο	ο,ο	ο,ο	ο
Υ.ε.ο.79.ε9.1.ο.	ο,ο	ο,ο	ο,ο	27.ο,ε	ε93,3	ο2ο,1	1.ο.1,2	1.ο.2,1	2171,3	7372,2	779ο,3	7ε1ε,ε
Υ.ε.ο.79.ε99.ο.	ο,ο	ο,ο	ο,ο	ο,ο	9,ε	ο,ο	39,ο	1εο7,1	ε217,7	113ο.ε	1οεο,7	23ο1,7
Υ.ε.ο.1.ε.ο.ο.ο.	ο,ο	ο,ο	ο,ο	1,ο	3,ο	ο,ο	7,ε	ε,7	19,ο	19ο,9	9ο.ο	ο
Υ.ε.ο.1.ε.ο.9.ο.ο.	ο,ο	ο,ο	ο,ο	2,1	ο,ο	37,7	1,ο	ο,ο	ο,ο	199,3	ο79,ο	ο
Υ.ε.ο.12.ε.ο.ο.ο.	ο,ο	ο,ο	3293,ο	ο37ο,1	9ε27,9	1εο37,1	1122,1	2.932,9	22ε22,ε	1777ο,7	21172,7	ε713,2
Υ.ε.ο.13.ε.ο.ο.ο.	ο,ο	ο,ο	ο,ο	27,7	ε7ε,ο	7ο1,1	1ο.ο,7	3.ο77,ε	εε77,ο	1ε.ο,ε	1177,ε	1ο.7,1
Υ.ε.ο.1ε.ε.ο.ο.ο.	ο,ο	ο,ο	ο,ο	ο,ο	ο,ο	ο,ο	ο,ο	ο,ο	ο,ο	ε1.ο,2	1οο,1	ο
Υ.ε.ο.1ο.ε.ο.ο.ο.	ο,ο	ο,ο	ο,ο	ο,ο	ο,ο	ο,ο	ο,ο	ο,ο	ο,ο	7.ο,1	3ο.ε	ο
Υ.ε.ο.17.ε.ο.ο.ο.	ο,ο	ο,ο	ο,ο	ο,ο	ο,ο	ο,ο	ο,ο	ο,ο	ο,ο	22,ο	ο,ο	ο
Υ.ε.ο.17.ε.ο.ο.ο.	ο,ο	ο,ο	ο,ο	ο,ο	εο3,7	ε7ε,1	ο27,ε	23εε,9	3171,ε	ο91.ο,9	72ε7,3	272.ο,ο
Υ.ε.ο.11.ε.ο.ο.ο.	ο,ο	ο,ο	ο,ο	79,ο	12,ο	ε.ο,ο	ο,ο	31,1	ε9,ο	92,ο	ο,ο	ο
Υ.ε.ο.19.ε.ο.ο.ο.	ο,ο	ο,ο	ο,ο	ο,ο	ο,ο	ο,ο	ο,ο	ο,ο	ο,ο	ο,ο	ο,ο	ο

Υ.ε.α.9.ε.2.0.0	0,0	0,0	0,0	0,0	0,0	87,0	ε1,2	1.011,1	7ε0,0	ε32,8	2ε7,7	0
Υ.ε.α.9.ε.9.0.0	0,0	0,0	29,ε	ε,0	3.08,2	213,7	83,8	207,0	2331,1	3ε12,ε	3797,1	313,1
Υ.ε.α.9.1.ε.1.0.0	0,0	0,0	982,7	1088,7	778,7	728,7	897,1	070,ε	13ε,0	37,1	310,3	0
Υ.ε.α.9.1.ε.2.0.0	0,0	0,0	3,7	103,1	987,3	122,0	01,ε	18,0	1212,7	189,1	0,0	199,7
Υ.ε.α.9.1.ε.9.0.0	0,0	0,0	02,0	373ε,7	7ε2ε,8	007,0	771,7	202,8	2.00,3	2030,7	0ε70,7	ε103,1
Υ.ε.α.9.2.ε.0.0.0	0,0	0,0	0,0	0,0	0,0	0,0	0,0	0,0	0,0	0,0	0,0	0
Υ.ε.α.9.2.ε.1.0.0	0,0	0,0	0,0	0,0	0,0	0,0	0,0	0,0	0,0	0,0	0,0	0
Υ.ε.α.9.2.ε.9.0.0	0,0	0,0	0,0	177,0	81,7	0,0	77,9	110,7	1ε3,1	ε77,1	97,8	17,0
Υ.ε.α.9.3.ε.0.0.0	0,0	0,0	0,0	0,0	0,0	0,0	0,0	0,0	0,0	0,0	0,0	0
Υ.ε.α.9.3.ε.1.0.0	0,0	0,0	0,0	0,0	1.071,0	0,0	0,0	0,0	ε7,2	0,0	0,0	12,2
Υ.ε.α.9.3.ε.9.0.0	0,0	0,0	0,0	ε20,7	07,0	30,1	32ε,2	0,0	738,2	ε8,2	110,2	70,0
Υ.ε.α.9.ε.ε.0.0.0	171,2	18,0	0,0	0,0	0,0	0,0	0,0	0,0	0,0	0,0	0,0	0
Υ.ε.α.9.ε.ε.1.0.0	0,0	0,0	0,0	0,0	3ε9,2	110,7	73,ε	18,0	30,3	90,8	272,0	εε1
Υ.ε.α.9.ε.ε.9.0.0	0,0	0,0	1201,2	0,0	0,0	0,0	0,0	0,0	0,0	0,0	0,0	0
Υ.ε.α.9.ε.ε.91.0	0,0	0,0	0,0	787,8	1208,7	1233,1	1287,1	2007,8	2788,ε	0109,7	7177,8	ε2ε3,1
Υ.ε.α.9.ε.ε.99.0	0,0	0,0	0,0	1ε27,8	1887,7	0,0	0,0	30,9	171,3	279,3	030,0	7ε,9
Υ.ε.α.9.0.ε.0.0.0	0,0	0,0	0,0	12,8	0,0	0,0	0,0	0,0	0,0	0,0	0,0	0
Υ.ε.α.9.7.ε.0.0.0	0,0	0,0	0,0	0,0	0,0	0,0	0,0	0,0	0,0	0,0	0,0	0
Υ.ε.α.9.7.ε.1.0.0	0,0	0,0	0,0	0,0	17,0	0,0	0,0	17,ε	18,1	89,7	278,9	07,0
Υ.ε.α.9.7.ε.9.0.0	0,0	0,0	12,2	0,0	ε0,0	0,0	1ε,0	0,0	289,9	1ε,7	238,7	110,7
Υ.ε.α.9.7.ε.0.0.0	0,0	0,0	0,0	0,0	0,0	0,0	0,0	0,0	0,0	0,0	0,0	0
Υ.ε.α.9.7.ε.1.0.0	0,0	0,0	0,0	0,0	0,0	0,0	0,0	0,0	0,0	9,7	0,0	0
Υ.ε.α.9.7.ε.9.0.0	0,0	0,0	3,0	71,0	2ε,1	0,0	0,0	ε8,9	ε,7	172,2	07,7	110,7
Υ.ε.α.9.8.ε.0.0.0	0,0	98,9	1.077,7	0,0	0,0	0,0	0,0	0,0	0,0	0,0	0,0	0
Υ.ε.α.9.8.ε.01.0	0,0	0,0	0,0	737,8	379,7	320,0	270,ε	707,ε	1137,9	02,8	ε9,1	0
Υ.ε.α.9.8.ε.09.0	0,0	0,0	0,0	ε028,1	1008,1	729,2	370,1	0230,0	2εε0,ε	877,9	1ε01,1	0
Υ.ε.α.9.8.ε.91.0	0,0	0,0	0,0	0,0	0,0	0,0	0,0	0,0	0,0	0,0	0,0	10,1
Υ.ε.α.9.8.ε.99.0	0,0	0,0	0,0	0,0	0,0	0,0	0,0	0,0	0,0	0,0	0,0	832,3
Υ.ε.α.9.9.ε.0.0.0	00,0	0,0	109,2	17ε,9	1379,7	0,0	0,0	87,9	0,0	207,1	020,ε	07,ε

تغییرات حجم واردات محصولات فصل بیست و یکم به تفکیک خطوط تعرفه ای ۹۱-۱۳۸۰

تعرفه	۸۰	۸۱	۸۲	۸۳	۸۴	۸۵	۸۶	۸۷	۸۸	۸۹	۹۰	۹۱
۲۱۰۰۱۱۰۱۰۰	۱۲,۰	۰,۲	۱۵,۵	۸۷,۲	۱۳۲,۳	۲۳۲,۹	۴۲۲,۹	۲۱۱,۴	۲۹۳,۱	۱۶۳۷,۶	۲۵۴۳,۱	۱۸۱۳,۹
۲۱۰۰۱۱۰۲۰۰	۸,۴	۹۴,۶	۱۶۰,۸	۴۷۷,۱	۸۹۹,۸	۱۱۹۰,۱	۱۴۸۱,۶	۱۱۰۳,۸	۵۵۷۵,۷	۶۳۰۰,۶	۳۳۹۶,۴	۳۰۳۶,۹
۲۱۰۰۱۲۰۰۰۰	۰,۰	۰,۰	۴۳,۱	۰,۰	۱۷,۲	۰,۷	۳۳,۹	۱۴,۷	۱۷۰,۱	۱۹۳,۱	۹۴,۴	۹۱,۸
۲۱۰۰۱۳۰۰۰۰	۰,۰	۰,۰	۰,۰	۰,۰	۰,۰	۰,۰	۰,۰	۰,۰	۰,۰	۰,۰	۰,۰	۰
۲۱۰۰۲۰۰۱۰۰	۰,۰	۰,۰	۰,۰	۰,۰	۰,۰	۰,۰	۰,۰	۰,۰	۰,۰	۰,۰	۰,۰	۰
۲۱۰۰۲۰۰۲۰۲	۰,۰	۰,۰	۰,۰	۰,۰	۰,۰	۰,۰	۰,۰	۰,۰	۰,۰	۰,۰	۰,۰	۰
۲۱۰۰۲۱۰۰۰۰	۴۲,۸	۵۴,۴	۱۵,۸	۲۰,۴	۷۶,۷	۱۷,۷	۷,۳	۳۹,۶	۳,۸	۹۴,۲	۱۴۱,۴	۹۹,۱
۲۱۰۰۲۲۰۰۰۰	۲,۰	۳,۹	۲,۱	۲۰,۳	۲۱,۶	۱۴,۱	۱۰۱,۵	۶۷,۳	۱۷,۸	۱۰۱,۷	۱۲۱,۰	۱۷۳,۲
۲۱۰۰۲۳۰۰۰۰	۵,۵	۲۹,۷	۰,۳	۰,۱	۳,۳	۰,۰	۰,۰	۱۹,۳	۴,۴	۲۱,۷	۹,۷	۶,۲
۲۱۰۰۳۰۰۰۰۰	۰,۰	۰,۰	۰,۰	۰,۰	۰,۰	۰,۰	۰,۰	۰,۰	۰,۰	۰,۰	۰,۰	۰
۲۱۰۰۳۱۰۰۰۰	۰,۶	۱۰,۲	۱۱,۴	۴۳,۱	۲۲,۰	۰,۰	۰,۰	۰,۰	۰,۰	۵,۸	۱۶,۳	۰
۲۱۰۰۳۲۰۰۰۰	۴,۰	۹,۴	۲۰,۱	۹۹,۳	۴۸,۶	۱۱,۴	۶۸,۵	۶۰,۱	۲۶,۶	۱۳۳,۱	۲۹۲,۸	۲۷۷,۵
۲۱۰۰۳۳۰۰۰۰	۱۷۲,۰	۹۱,۰	۱۰۲,۰	۱۸۹,۰	۲۶۸,۸	۱۴۸,۹	۲۳۷,۹	۲۶۸,۶	۴۶۷,۹	۴۳۸,۶	۲۶۷,۸	۲۸۱,۵
۲۱۰۰۳۹۰۰۰۰	۵,۳	۳۱,۸	۴۰,۶	۳۰,۱	۲۶۷,۳	۱۸۴,۳	۸۴,۸	۱۴,۵	۶۰,۳	۲۶۵,۰	۴۲۰,۰	۲۴۷,۸
۲۱۰۰۴۰۰۰۰۰	۰,۰	۰,۰	۰,۰	۰,۰	۰,۰	۰,۰	۰,۰	۰,۰	۰,۰	۰,۰	۰,۰	۰
۲۱۰۰۴۱۰۰۰۰	۵۵,۶	۱۲۱,۷	۵۸,۹	۰,۰	۱۳۵,۶	۲۸۴,۵	۳۸۰,۱	۵۸۱,۸	۳۷۸,۳	۱۲۷۲,۵	۷۵۶,۰	۵۸۸,۸
۲۱۰۰۴۲۰۰۰۰	۰,۰	۳۸,۵	۰,۰	۰,۰	۰,۰	۰,۵	۰,۲	۰,۲	۰,۰	۸۰,۱	۹,۶	۰
۲۱۰۰۵۰۰۰۰۰	۰,۰	۰,۰	۰,۰	۰,۰	۰,۰	۰,۰	۰,۰	۰,۰	۰,۰	۰,۰	۰,۰	۰
۲۱۰۰۵۰۰۱۰۰	۰,۰	۰,۰	۰,۰	۰,۰	۰,۰	۰,۰	۰,۰	۰,۰	۰,۰	۰,۰	۰,۰	۰
۲۱۰۰۵۰۰۲۰۰	۰,۰	۰,۰	۰,۰	۰,۰	۰,۰	۰,۰	۰,۰	۰,۰	۰,۰	۰,۰	۰,۰	۰
۲۱۰۰۶۰۰۱۰۰	۰,۰	۰,۰	۰,۰	۰,۰	۰,۰	۰,۰	۰,۰	۰,۰	۰,۰	۰,۰	۰,۰	۰
۲۱۰۰۶۰۰۲۰۰	۰,۰	۰,۰	۰,۰	۰,۰	۰,۰	۰,۰	۰,۰	۰,۰	۰,۰	۰,۰	۰,۰	۰
۲۱۰۰۶۰۰۳۰۰	۰,۰	۰,۰	۰,۰	۰,۰	۰,۰	۰,۰	۰,۰	۰,۰	۰,۰	۰,۰	۰,۰	۰
۲۱۰۰۶۱۰۰۰۰	۴۰,۰	۸۰,۰	۵۴۲,۲	۰,۰	۰,۰	۰,۰	۰,۰	۰,۰	۰,۰	۰,۰	۰,۰	۰
۲۱۰۰۶۱۰۰۱۰	۰,۰	۰,۰	۰,۰	۴۲۱,۶	۳۴۸,۱	۴۱۲,۷	۱۳۲,۸	۷۹,۰	۱۲۷۱,۹	۹۴۶,۳	۸۱۶,۸	۱۱۱۳,۳
۲۱۰۰۶۱۰۰۲۰	۰,۰	۰,۰	۰,۰	۴,۶	۴,۲	۸۸,۰	۱۲,۰	۳۶,۲	۵۶,۵	۱۴,۳	۸۹,۹	۱۶۶,۵
۲۱۰۰۶۱۰۰۹۰	۰,۰	۰,۰	۰,۰	۳۴,۶	۲۵,۹	۹۶,۲	۳۲۰,۴	۳۴۸,۱	۳۳۵,۴	۳۸۱,۱	۴۶۶,۳	۳۴۵,۴
۲۱۰۰۶۹۰۰۰۰	۸۴۸,۹	۱۵۶۱,۳	۲۵۱۶,۴	۰,۰	۰,۰	۰,۰	۰,۰	۰,۰	۰,۰	۰,۰	۰,۰	۰

Υ16.796.010	0,0	0,0	0,0	003,8	719,0	7.2,0	1293,9	1344,7	2323,9	2792,1	3171,4	2837,7
Υ16.796.020	0,0	0,0	0,0	327,4	1.18,0	870,1	1491,9	1087,0	1807,7	2019,0	3.03,1	3247,4
Υ16.796.030	0,0	0,0	0,0	1.3,9	100,0	199,0	3.1,0	489,3	824,0	1241,7	1187,2	1127,7
Υ16.796.040	0,0	0,0	0,0	271,3	477,2	473,4	802,2	070,0	089,0	284,9	27,7	0
Υ16.796.050	0,0	0,0	0,0	88,0	08,3	92,0	72,1	1.0,0	17,1	77,0	74,4	31,9
Υ16.796.060	0,0	0,0	0,0	00,3	22,0	78,9	222,4	93,1	79,9	39,4	143,3	49,0
Υ16.796.070	0,0	0,0	0,0	0,0	0,0	1,0	7,7	2,1	33,7	77,2	2,0	72,4
Υ16.796.080	0,0	0,0	0,0	0,0	0,0	0,0	0,0	0,0	0,0	0170,7	4473,2	4083,0
Υ16.796.080	0,0	0,0	0,0	0,0	0,0	0,0	0,0	0,0	0,0	0,0	2274,3	1013,7
Υ16.796.090	0,0	0,0	0,0	3112,8	4278,0	7483,9	11820,8	13801,4	18219,7	18800,4	20202,0	14717,4
Υ16.796.100	0,0	0,0	0,0	0,0	0,0	0,0	0,0	0,0	0,0	0,0	0,0	0
Υ16.796.201	0,0	0,0	0,0	0,0	0,0	0,0	0,0	0,0	0,0	0,0	0,0	0
Υ16.796.202	0,0	0,0	0,0	0,0	0,0	0,0	0,0	0,0	0,0	0,0	0,0	0

تغییرات حجم واردات محصولات فصل بیست و دوم به تفکیک خطوط تعرفه ای ۹۱-۱۳۸۰

تعرفه	۸۰	۸۱	۸۲	۸۳	۸۴	۸۵	۸۶	۸۷	۸۸	۸۹	۹۰	۹۱
۲۲۰۰۱۰۰۱۰۰	۰,۰	۰,۰	۰,۰	۰,۰	۰,۰	۰,۰	۰,۰	۰,۰	۰,۰	۰,۰	۰,۰	۰
۲۲۰۰۱۰۰۲۰۰	۰,۰	۰,۰	۰,۰	۰,۰	۰,۰	۰,۰	۰,۰	۰,۰	۰,۰	۰,۰	۰,۰	۰
۲۲۰۰۱۱۰۰۰۰	۰,۰	۰,۰	۱۲۰,۵	۵۶,۴	۴۹۳,۷	۸۶,۴	۱۶۹,۸	۴۷,۹	۰,۰	۰,۰	۲۱,۴	۴۲,۵
۲۲۰۰۱۹۰۰۰۰	۰,۰	۰,۰	۲۶۱,۰	۰,۰	۰,۰	۰,۰	۰,۰	۷۰,۰	۱۱۵,۵	۰,۰	۰,۰	۰,۱
۲۲۰۰۲۰۰۰۰۰	۰,۰	۰,۰	۰,۰	۰,۰	۰,۰	۰,۰	۰,۰	۰,۰	۰,۰	۰,۰	۰,۰	۰
۲۲۰۰۲۱۰۰۰۰	۰,۰	۰,۰	۶۳۲,۳	۴۰۲۳,۴	۲۷۰,۵	۵۹,۳	۲۸۴,۱	۵۲۲۳,۶	۱۱۴,۰	۸۹,۲	۳۳,۰	۰
۲۲۰۰۲۹۰۰۰۰	۰,۰	۰,۰	۸۲۹,۲	۴۳۴۰,۴	۱۸۰۰۸,۲	۲۰۸۸۷,۷	۶۴۲۸۲,۹	۶۲۰۹۵,۰	۴۰۰۸۳,۶	۵۰۴۳۸,۸	۸۸۶۶۳,۹	۴۳۳۷۰,۶
۲۲۰۰۴۰۰۰۰۰	۰,۰	۰,۰	۰,۰	۰,۰	۰,۰	۰,۰	۰,۰	۰,۰	۰,۰	۰,۰	۰,۰	۰
۲۲۰۰۵۰۰۲۰۰	۰,۰	۰,۰	۰,۰	۰,۰	۰,۰	۰,۰	۰,۰	۰,۰	۰,۰	۰,۰	۰,۰	۰
۲۲۰۰۵۰۰۳۰۰	۰,۰	۰,۰	۰,۰	۰,۰	۰,۰	۰,۰	۰,۰	۰,۰	۰,۰	۰,۰	۰,۰	۰
۲۲۰۰۷۱۰۰۰۰	۱۹۸,۰	۴,۵	۵,۱	۰,۰	۰,۰	۰,۰	۰,۰	۰,۰	۰,۰	۰,۰	۰,۰	۰
۲۲۰۰۷۱۰۰۱۰	۰,۰	۰,۰	۰,۰	۰,۲	۲,۰	۰,۵	۸,۸	۴۹,۴	۱۸۳۵,۹	۱۶۸۳,۶	۱۶,۳	۱۲,۲
۲۲۰۰۷۱۰۰۹۰	۰,۰	۰,۰	۰,۰	۰,۰	۳۲,۵	۰,۰	۰,۳	۱۸,۷	۱۷۶۱,۶	۲۷۹۸,۷	۴۰۱,۸	۴۶,۶
۲۲۰۰۷۲۰۰۰۰	۰,۰	۰,۰	۰,۱	۰,۰	۰,۰	۹۳,۷	۰,۰	۰,۰	۲۸۱,۳	۰,۰	۰,۰	۰
۲۲۰۰۸۰۰۱۰۰	۰,۰	۰,۰	۰,۰	۰,۰	۰,۰	۰,۰	۰,۰	۰,۰	۰,۰	۰,۰	۰,۰	۰
۲۲۰۰۸۰۰۲۰۰	۰,۰	۰,۰	۰,۰	۰,۰	۰,۰	۰,۰	۰,۰	۰,۰	۰,۰	۰,۰	۰,۰	۰
۲۲۰۰۹۰۰۰۰۰	۰,۰	۰,۰	۳,۷	۳,۸	۱۵,۸	۲۴,۰	۳۵,۷	۱۱۷,۰	۱۴۸,۰	۲۲۷,۵	۵۹۳,۱	۳۴۹,۴
۲۲۰۰۹۰۰۳۰۲	۰,۰	۰,۰	۰,۰	۰,۰	۰,۰	۰,۰	۰,۰	۰,۰	۰,۰	۰,۰	۰,۰	۰
۲۲۰۱۰۰۰۰۰۰	۰,۰	۰,۰	۰,۰	۰,۰	۰,۰	۰,۰	۰,۰	۰,۰	۰,۰	۰,۰	۰,۰	۰

تغییرات حجم واردات محصولات فصل بیست و سوم به تفکیک خطوط تعرفه ای ۹۱-۱۳۸۰

تعرفه	۸۰	۸۱	۸۲	۸۳	۸۴	۸۵	۸۶	۸۷	۸۸	۸۹	۹۰	۹۱
۲۳۰۰۱۰۰۱۰۱	۰,۰	۰,۰	۰,۰	۰,۰	۰,۰	۰,۰	۰,۰	۰,۰	۰,۰	۰,۰	۰,۰	۰
۲۳۰۰۱۰۰۲۰۱	۰,۰	۰,۰	۰,۰	۰,۰	۰,۰	۰,۰	۰,۰	۰,۰	۰,۰	۰,۰	۰,۰	۰
۲۳۰۰۱۰۰۲۰۲	۰,۰	۰,۰	۰,۰	۰,۰	۰,۰	۰,۰	۰,۰	۰,۰	۰,۰	۰,۰	۰,۰	۰
۲۳۰۰۱۱۰۰۰۰	۹,۹	۰,۰	۰,۰	۰,۰	۲,۳	۴۶,۶	۵۵,۷	۰,۰	۱۹۷,۵	۰,۰	۰,۰	۰
۲۳۰۰۱۲۰۰۰۰	۱۳۵۹۵,۰	۴۲۳۴۲,۷	۲۸۹۰۰,۶	۲۰۰۲۷,۰	۸۴۱۷,۳	۱۳۸۲,۰	۳۰۴۳,۷	۴۱۰۵,۱	۷۶۶,۲	۱۲۱۵,۲	۷۳۴,۳	۷۱۳,۸
۲۳۰۰۲۰۰۱۰۰	۰,۰	۰,۰	۰,۰	۰,۰	۰,۰	۰,۰	۰,۰	۰,۰	۰,۰	۰,۰	۰,۰	۰
۲۳۰۰۲۰۰۳۰۰	۰,۰	۰,۰	۰,۰	۰,۰	۰,۰	۰,۰	۰,۰	۰,۰	۰,۰	۰,۰	۰,۰	۰
۲۳۰۰۲۱۰۰۰۰	۰,۰	۰,۰	۰,۰	۰,۰	۶۶۸,۰	۱۵۲۹,۵	۱۲۵۶,۰	۱۲۵۷,۰	۲۵۶۷,۸	۶۳۶,۷	۵۰۲۲,۱	۶۴۳۵,۸
۲۳۰۰۲۲۰۰۰۰	۰,۰	۰,۰	۰,۰	۰,۰	۵۶۵,۶	۰,۰	۰,۰	۰,۰	۰,۰	۰,۰	۰,۰	۰
۲۳۰۰۲۳۰۰۰۰	۰,۰	۰,۰	۰,۰	۸۶۹۲,۷	۴۵۱۵۰,۲	۵۰۹۳۳,۲	۶۹۵۵۳,۳	۱۲۲۳۸۰,۳	۱۳۹۴۳۸,۶	۸۳۱۰۳,۳	۵۵۸۱۰,۴	۳۳۲۵۸,۱
۲۳۰۰۲۴۰۰۰۰	۰,۰	۰,۰	۰,۰	۰,۵	۲۷۰,۴	۰,۰	۱۰,۰	۰,۰	۰,۰	۰,۰	۰,۰	۰
۲۳۰۰۲۵۰۰۰۰	۰,۰	۰,۰	۰,۰	۰,۰	۰,۰	۰,۰	۰,۰	۰,۰	۰,۰	۰,۰	۰,۰	۰
۲۳۰۰۳۰۰۱۰۰	۰,۰	۰,۰	۰,۰	۰,۰	۰,۰	۰,۰	۰,۰	۰,۰	۰,۰	۰,۰	۰,۰	۰
۲۳۰۰۳۰۰۲۰۰	۰,۰	۰,۰	۰,۰	۰,۰	۰,۰	۰,۰	۰,۰	۰,۰	۰,۰	۰,۰	۰,۰	۰
۲۳۰۰۳۱۰۰۰۰	۰,۰	۰,۰	۰,۰	۰,۰	۰,۰	۰,۰	۵۱,۲	۰,۰	۰,۰	۱۳۳۲,۶	۸۲۱,۵	۶۵۲
۲۳۰۰۳۲۰۰۰۰	۰,۰	۰,۰	۰,۰	۶,۸	۷۴۹,۷	۷۰,۷	۰,۰	۴۲,۲	۱۱۳۰,۱	۸۱۴۸,۷	۵۳۶۲,۶	۱۱۶۷,۹
۲۳۰۰۳۳۰۰۰۰	۰,۰	۰,۰	۰,۰	۰,۰	۹۸۵۶,۲	۱۳۸۸۲,۰	۱۷۲۵,۶	۰,۰	۹۳,۷	۰,۰	۰,۰	۰
۲۳۰۰۴۰۰۰۰۰	۸۵۵۱۰۵,۹	۸۵۴۱۸۹,۴	۷۴۹۵۷۹,۵	۹۰۳۵۷۵,۷	۱۹۴۹۴۸,۴	۸۶۱۹۵۷,۵	۱۰۴۲۶۴۹,۳	۱۰۲۷۴۸۳,۹	۱۲۵۲۶۷۰,۴	۱۹۱۸۰۹۰,۶	۱۵۴۷۲۱۰,۸	۲۳۷۵۹۳۴
۲۳۰۰۴۰۰۱۰۰	۰,۰	۰,۰	۰,۰	۰,۰	۰,۰	۰,۰	۰,۰	۰,۰	۰,۰	۰,۰	۰,۰	۰
۲۳۰۰۴۰۰۲۰۰	۰,۰	۰,۰	۰,۰	۰,۰	۰,۰	۰,۰	۰,۰	۰,۰	۰,۰	۰,۰	۰,۰	۰
۲۳۰۰۴۰۰۳۰۰	۰,۰	۰,۰	۰,۰	۰,۰	۰,۰	۰,۰	۰,۰	۰,۰	۰,۰	۰,۰	۰,۰	۰
۲۳۰۰۴۰۰۸۰۰	۰,۰	۰,۰	۰,۰	۰,۰	۰,۰	۰,۰	۰,۰	۰,۰	۰,۰	۰,۰	۰,۰	۰
۲۳۰۰۴۰۰۹۰۰	۰,۰	۰,۰	۰,۰	۰,۰	۰,۰	۰,۰	۰,۰	۰,۰	۰,۰	۰,۰	۰,۰	۰
۲۳۰۰۵۰۰۰۰۰	۰,۰	۰,۰	۰,۰	۰,۰	۰,۰	۰,۰	۰,۰	۰,۰	۰,۰	۰,۰	۰,۰	۰
۲۳۰۰۶۱۰۰۰۰	۳۰۷۸۴,۰	۶۳۱۸۵,۰	۹۰۲۸۴,۹	۹۶۰۷۲,۵	۱۳۶۳۱۰,۳	۹۷۷۲۵,۶	۵۳۴۶۰,۶	۱۱۷۳۸۵,۴	۱۳۷۳۳۴,۹	۱۳۰۵۵۸,۳	۱۱۱۷۳۹,۲	۹۸۸۶۳,۴
۲۳۰۰۶۲۰۰۰۰	۰,۰	۰,۰	۰,۰	۰,۰	۰,۰	۰,۰	۰,۰	۱۱,۸	۰,۰	۴۰۸,۰	۱۵۱۷,۲	۹۱۷,۷
۲۳۰۰۶۳۰۰۰۰	۰,۰	۰,۰	۱۷۵۸۰,۷	۱۵۶۳۸,۹	۵۷۹۸,۷	۲۲۰۲۵,۴	۳۹۲۰۲,۶	۲۸۷۶۵,۵	۵۴۴۹۳,۹	۳۲۱۲۷,۹	۶۷۳۲,۵	۸۴۹۴۵,۶
۲۳۰۰۶۴۰۱۰۰	۰,۰	۰,۰	۰,۰	۰,۰	۰,۰	۰,۰	۰,۰	۳۷۹,۶	۱۴۷۲۶,۴	۶۹۰۹۹,۸	۹۸۱۸۲,۵	۷۶۶۳۶,۹

Υ36.7ε69.0	0,0	0,0	1ε39,0	13εε,2	22.0,7	11337,8	32112,9	ε177ε,7	09307,9	23873,7	0,0	2ε88,7
Υ36.7060.0	0,0	0,0	0,0	117,1	79,0	290,1	371,0	937,0	130,0	990,ε	0,0	0
Υ36.7760.0	0,0	0.18,ε	1ε0,0	808,0	9277,7	1ε798,7	797,0	2201,3	817,7	ε10,0	ε30,0	0
Υ36.7760.0	0,0	0,0	0,0	0,0	0,0	0,0	0,0	0,0	0,0	0,0	0,0	0
Υ36.7960.0	7,7	0,0	0,0	13777,8	13090,1	1810,0	17371,2	22372,2	33ε0ε,ε	0,0	0,0	0
Υ36.7960.1	0,0	0,0	0,0	0,0	0,0	0,0	0,0	0,0	0,0	0,0	0,0	8372,7
Υ36.7960.9	0,0	0,0	0,0	0,0	0,0	0,0	0,0	0,0	0,0	0,0	0,0	100,ε
Υ36.7061.0	0,0	0,0	0,0	0,0	0,0	0,0	0,0	0,0	0,0	0,0	0,0	0
Υ36.7062.0	0,0	0,0	0,0	0,0	0,0	0,0	0,0	0,0	0,0	0,0	0,0	0
Υ36.7063.0	0,0	0,0	0,0	0,0	0,0	0,0	0,0	0,0	0,0	0,0	0,0	0
Υ36.706ε.0	0,0	0,0	0,0	0,0	0,0	0,0	0,0	0,0	0,0	0,0	0,0	0
Υ36.8060.0	0,0	0,0	0,0	22,0	1000,0	0,0	38,0	322,7	0,0	17ε,9	200,0	2ε7,0
Υ36.8960.0	0,0	0,0	0,0	0,0	0,0	0,0	0,0	0,0	0,0	0,0	0,0	0
Υ36.9160.0	0,0	0,0	0,1	0,0	28,2	8,3	137,2	187,7	228,0	300,8	717,7	728,0
Υ36.9960.0	00,0	2ε3,0	97,7	1971,8	0,0	0,0	0,0	0,0	0,0	0,0	0,0	0
Υ36.9960.1	0,0	0,0	0,0	0,0	1073,0	1ε72,0	073,1	1383,3	119,ε	10ε0,2	1210,2	900,2
Υ36.9960.2	0,0	0,0	0,0	0,0	77,3	ε37,2	370,0	0ε8,0	800,3	1121,3	1190,7	1207,0
Υ36.9960.3	0,0	0,0	0,0	0,0	0,0	0,0	0,0	0,0	0,0	1937,7	009ε,0	1021,0
Υ36.9960.9	0,0	0,0	0,0	0,0	2208,2	ε10ε,0	8770,2	10778,0	2ε777,8	30971,1	23719,2	9087,9

تغییرات حجم واردات محصولات فصل بیست و چهارم به تفکیک خطوط تعرفه ای ۹۱-۱۳۸۰

	۸۰	۸۱	۸۲	۸۳	۸۴	۸۵	۸۶	۸۷	۸۸	۸۹	۹۰	۹۱
۲۴۶۰۱۰۶۱۰۰	۰,۰	۰,۰	۰,۰	۰,۰	۰,۰	۰,۰	۰,۰	۰,۰	۰,۰	۰,۰	۰,۰	۰
۲۴۶۰۱۰۶۲۰۰	۰,۰	۰,۰	۰,۰	۰,۰	۰,۰	۰,۰	۰,۰	۰,۰	۰,۰	۰,۰	۰,۰	۰
۲۴۶۰۱۰۶۳۰۰	۰,۰	۰,۰	۰,۰	۰,۰	۰,۰	۰,۰	۰,۰	۰,۰	۰,۰	۰,۰	۰,۰	۰
۲۴۶۰۱۰۶۴۰۰	۰,۰	۰,۰	۰,۰	۰,۰	۰,۰	۰,۰	۰,۰	۰,۰	۰,۰	۰,۰	۰,۰	۰
۲۴۶۰۱۰۶۵۰۰	۰,۰	۰,۰	۰,۰	۰,۰	۰,۰	۰,۰	۰,۰	۰,۰	۰,۰	۰,۰	۰,۰	۰
۲۴۶۰۱۱۶۰۰۰	۳۱۴,۶	۰,۰	۰,۰	۰,۴	۰,۰	۱۰۸,۱	۰,۰	۰,۰	۰,۳	۴۴۵۷,۶	۵۹۱۷,۲	۲۳۴۱,۹
۲۴۶۰۱۲۶۰۰۰	۲۳۵۳,۸	۲۱۱۴,۸	۳۱۳۱,۶	۲۶۳۳,۲	۴۳۰۳,۳	۳۳۱۵,۶	۸۹۶۴,۴	۹۰۵۳,۲	۹۳۱۱,۶	۸۶۵۹,۸	۵۶۹۹,۸	۶۱۳۷,۴
۲۴۶۰۱۳۶۰۰۰	۳۸,۴	۵۹۹,۰	۹۹,۰	۱۹۸,۰	۰,۰	۶۵۳,۴	۱۱۳۸,۵	۰,۰	۲۴۹,۶	۴۹۹,۲	۰,۰	۴۹۵
۲۴۶۰۲۰۶۱۰۰	۰,۰	۰,۰	۰,۰	۰,۰	۰,۰	۰,۰	۰,۰	۰,۰	۰,۰	۰,۰	۰,۰	۰
۲۴۶۰۲۰۶۲۰۰	۰,۰	۰,۰	۰,۰	۰,۰	۰,۰	۰,۰	۰,۰	۰,۰	۰,۰	۰,۰	۰,۰	۰
۲۴۶۰۲۰۶۳۰۱	۰,۰	۰,۰	۰,۰	۰,۰	۰,۰	۰,۰	۰,۰	۰,۰	۰,۰	۰,۰	۰,۰	۰
۲۴۶۰۲۰۶۳۰۳	۰,۰	۰,۰	۰,۰	۰,۰	۰,۰	۰,۰	۰,۰	۰,۰	۰,۰	۰,۰	۰,۰	۰
۲۴۶۰۲۰۶۳۰۴	۰,۰	۰,۰	۰,۰	۰,۰	۰,۰	۰,۰	۰,۰	۰,۰	۰,۰	۰,۰	۰,۰	۰
۲۴۶۰۲۱۶۰۰۰	۰,۰	۰,۰	۰,۰	۸,۱	۷,۶	۳۳,۸	۱۵,۰	۱۹,۶	۰,۳	۲,۴	۳,۶	۲,۲
۲۴۶۰۲۲۶۰۰۰	۹۷۷,۴	۱۱۰۹۸,۵	۲۶۴۷۶,۹	۲۴۸۸۹,۸	۲۴۷۴۷,۷	۳۵۴۷۴,۸	۲۴۴۶۸,۰	۲۷۰۸۴,۱	۱۵۹۱۴,۱	۳۹۲۰,۶	۷۱۲۸,۰	۱۰۲۵۰,۶
۲۴۶۰۲۹۶۰۰۰	۰,۰	۰,۰	۰,۰	۰,۰	۲۲۰۴,۰	۷۸,۹	۰,۰	۰,۰	۰,۰	۰,۰	۰,۰	۰
۲۴۶۰۳۱۶۰۰۰	۰,۰	۴,۰	۲۸۹۰,۶	۵۱۷۶,۷	۷۹۳۶,۱	۸۱۵۰,۲	۷۳۸۸,۴	۵۵۵۳,۴	۶۱۴۹,۰	۲۱۰۳,۶	۴۵۴۰,۱	۰
۲۴۶۰۳۲۶۰۰۰	۰,۰	۰,۰	۰,۰	۰,۰	۰,۰	۰,۰	۰,۰	۰,۰	۰,۰	۰,۰	۰,۰	۸۱۸۸,۳
۲۴۶۰۳۹۶۱۰۰	۲۶۶,۸	۵۵۸,۳	۱۲۳۷,۲	۱۱۳۵,۲	۴۸۶,۷	۱۳۳۱,۲	۲۹۴۶,۸	۲۲۴۹,۶	۱۷۴۷,۰	۱۱۱۱,۰	۱۶۶۶,۲	۳۵۳۶,۸
۲۴۶۰۳۹,۹۰۰	۹۳,۲	۸۷۶,۷	۹۷۶,۹	۱۱۷۷,۷	۳۲۹۴,۰	۳۴۰۰,۲	۳۰۰۰,۲	۴۹۱۶,۹	۲۴۷۵,۱	۵۶۳۶,۵	۵۲۲۲,۷	۷۸۵۴,۴

