



# چکیده آمارهای اقتصادی

شماره ۱- ۱۳۹۲/۵/۲۱

استخراج و گردآوری: شبنم فروحی  
گروه مطالعات بنگاهی

## فهرست:

۳	مقدمه.....
۵	فصل اول: آمار روزانه.....
۵	۱- قیمت‌های جهانی طلا، نقره و نفت خام.....
۹	۲- نرخ ارز رسمی.....
۱۷	فصل دوم: آمار ماهیانه.....
۱۷	۱- نرخ ارز آزاد.....
۱۷	۲- نرخ سکه.....
۱۸	۳- بازرگانی خارجی.....
۱۸	۱-۳ - صادرات کالاهای غیرنفتی.....
۱۸	۲-۳ - واردات.....
۱۹	۳-۳ - تراز بازرگانی.....
۲۰	۴- نرخ تورم.....
۲۰	۱-۴ - شاخص بهای کالاها و خدمات مصرفی (تورم).....
۲۳	۲-۴ - شاخص قیمت تولید کننده.....
۲۳	۳-۴ - شاخص قیمت کالاهای صادراتی.....
۲۴	۵- تولید نفت خام.....
۲۶	فصل سوم: آمار فصلی.....
۲۶	۱- حساب‌های ملی.....
۲۶	۱-۱- تولید ناخالص داخلی به روش تولید.....
۲۷	۲-۱- تولید ناخالص داخلی به روش هزینه نهایی.....
۲۷	۲- وضع مالی دولت.....
۲۸	۳- تراز پرداخت‌ها (حساب جاری).....
۲۸	۴- متغیرهای پولی.....
۲۸	۵- شاخص‌های بازار کار.....

## به نام خدا

### مقدمه

با توجه به نقش اتاق بازرگانی، صنایع، معادن و کشاورزی ایران در راستای ارائه خدمات به فعالان اقتصادی بخش خصوصی و همچنین با توجه به اهمیت داده‌های آماری به منظور تحلیل روند تاریخی و وضعیت موجود و پیش‌بینی آینده، و نیز امکان برنامه‌ریزی صحیح اقتصادی، مرکز تحقیقات و بررسی‌های اقتصادی اتاق ایران بر آن شد تا چکیده آمارهای اقتصادی را که متشکل از برخی آمارهای اقتصادی روزانه، ماهانه و فصلی کشور و برگرفته از منابع آماری معتبر همچون بانک مرکزی، مرکز آمار ایران، گمرک جمهوری اسلامی ایران و سازمان کشورهای صادرکننده نفت (اوپک) می‌باشد، بر اساس درجه اهمیت و استفاده آنها توسط فعالان بخش خصوصی و به منظور دسترسی سریع و راحت به این اطلاعات هر ماه بر روی سایت اتاق ایران درج نماید.

امید است این گزارش یاری‌رسانی برای دسترسی سریع به برخی داده‌های آماری به روز و مورد نیاز بخش خصوصی کشور باشد. خواهشمند است به منظور ارتقای کمی و کیفی این گزارش که در مقاطع ماهانه گردآوری و در بخش مرکز تحقیقات پایگاه اطلاع رسانی اتاق بازرگانی، صنایع، معادن و کشاورزی ایران بارگذاری می‌شود، نظرات و پیشنهادات خود را به نشانی [sh.forouhi@iccim.ir](mailto:sh.forouhi@iccim.ir) ارسال فرمائید.

# بخش اول: آمارهای روزانه

## آمار روزانه:

آمارهای روزانه قید شده در این بخش برگرفته از سایت بانک مرکزی می‌باشد.

### ۱- قیمت‌های جهانی طلا، نقره و نفت خام

آمارهای جهانی طلا، نقره و نفت خام برگرفته از سایت بانک مرکزی بخش اخبار اقتصادی روز می‌باشد. این آمار روزانه بر روی سایت بانک قرار می‌گیرد و به صورت هفتگی نیز در گزارشات ارزی این سازمان منتشر می‌شود. این آمار بر اساس بورس لندن و بورس نیویورک به طور جداگانه اعلام می‌گردد ولیکن برای روزهای تعطیل رسمی در این بورس‌ها (شنبه و یکشنبه) آماری ثبت نمی‌شود. نرخ نفت خام اعلام شده نیز، نفت خام برنت انگلستان و نفت خام پایه آمریکا می‌باشد که به ترتیب با دو و سه ستاره مشخص شده‌اند:

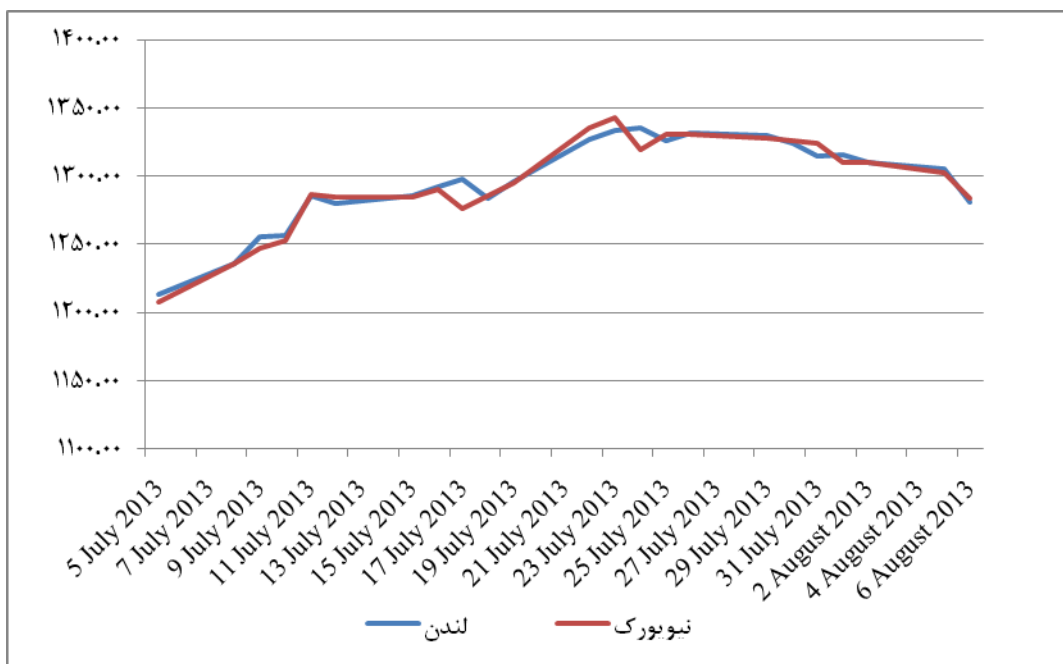
نیویورک	لندن	فلزات قیمتی هر اونس و نفت خام هر بشکه به دلار آمریکا	تاریخ	
۱۲۰۷,۵۰	۱۲۱۲,۷۵	طلا		
۱۸,۷۹	۱۹,۳۲	نقره	۹۲/۴/۱۴	5 July 2013
۱۰۳.۲۲***	۱۰۷.۷۲**	نفت		جمعه
۱۲۳۵,۴۹	۱۲۳۵,۲۵	طلا		
۱۹,۰۲	۱۹,۱۶	نقره	۹۲/۴/۱۷	8 July 2013
۱۰۳.۱۴***	۱۰۷.۴۳**	نفت		دوشنبه
۱۲۴۷,۳۹	۱۲۵۵,۵۰	طلا		
۱۹,۲۱	۱۹,۱۰	نقره	۹۲/۴/۱۸	9 July 2013
۱۰۳.۵۳***	۱۰۷.۸۱**	نفت		سه‌شنبه
۱۲۵۲,۶۳	۱۲۵۶,۰۰	طلا		
۱۹,۱۵	۱۹,۳۷	نقره	۹۲/۴/۱۹	10 July 2013
۱۰۶.۵۲***	۱۰۸.۵۱**	نفت		چهارشنبه
۱۲۸۶,۵۶	۱۲۸۵,۰۰	طلا		
۱۹,۹۵	۱۹,۸۵	نقره	۹۲/۴/۲۰	11 July 2013
۱۰۴.۹۱***	۱۰۷.۷۳**	نفت		پنج‌شنبه

نیویورک	لندن	فلزات قیمتی هر اونس و نفت خام هر بشکه به دلار آمریکا	تاریخ	
۱۲۸۴,۲۱	۱۲۷۹,۷۵	طلا		
۱۹,۷۹	۱۹,۶۶	نقره	۹۲/۴/۲۱	12 July 2013
۱۰۵.۹۵***	۱۰۸.۸۱**	نفت		جمعه
۱۲۸۴,۶۰	۱۲۸۴,۷۵	طلا		
۱۹,۸۴	۱۹,۸۲	نقره	۹۲/۴/۲۴	15 July 2013
۱۰۶.۳۲***	۱۰۹.۰۹**	نفت		دوشنبه
۱۲۹۰,۵۶	۱۲۹۱,۵۰	طلا		
۱۹,۹۱	۱۹,۹۵	نقره	۹۲/۴/۲۵	16 July 2013
۱۰۶***	۱۰۹.۴**	نفت		سه شنبه
۱۲۷۵,۸۴	۱۲۹۷,۲۵	طلا		
۱۹,۳۱	۱۹,۸۳	نقره	۹۲/۴/۲۶	17 July 2013
۱۰۶.۴۸***	۱۰۸.۶۱**	نفت		چهارشنبه
۱۲۸۵,۲۱	۱۲۸۳,۲۵	طلا		
۱۹,۴۳	۱۹,۴۹	نقره	۹۲/۴/۲۷	18 July 2013
۱۰۸.۰۴***	۱۰۸.۷**	نفت		پنجشنبه
۱۲۹۴,۹۵	۱۲۹۵,۷۵	طلا		
۱۹,۴۶	۱۹,۴۲	نقره	۹۲/۴/۲۸	19 July 2013
۱۰۸.۰۵***	۱۰۸.۰۷**	نفت		جمعه
۱۳۳۵,۱۶	۱۳۲۷,۰۰	طلا		
۲۰,۵۱	۱۹,۹۵	نقره	۹۲/۴/۳۱	22 July 2013
۱۰۶.۹۴***	۱۰۸.۱۵**	نفت		دوشنبه
۱۳۴۲,۹۱	۱۳۳۳,۵۰	طلا		
۲۰,۲۵	۲۰,۱۸	نقره	۹۲/۵/۱	23 July 2013
۱۰۷.۲۳***	۱۰۸.۴۲**	نفت		سه شنبه
۱۳۱۹,۲۴	۱۳۳۵,۰۰	طلا		
۲۰,۰۸	۲۰,۴۰	نقره	۹۲/۵/۲	24 July 2013
۱۰۵.۳۹***	۱۰۷.۱۹**	نفت		چهارشنبه

فلزات قیمتی هر اونس و نفت خام هر بشکه به دلار آمریکا			تاریخ		
نیویورک	لندن				
۱۳۳۰,۶۰	۱۳۲۶,۰۰	طلا			
۲۰,۱۸	۱۹,۹۲	نقره	۹۲/۵/۳	25 July 2013	پنجشنبه
۱۰۵.۴۹***	۱۰۷.۶۵**	نفت			
۱۳۳۰,۳۰	۱۳۳۱,۰۰	طلا			
۱۹,۹۵	۲۰,۰۲	نقره	۹۲/۵/۴	26 July 2013	جمعه
۱۰۴.۷***	۱۰۷.۱۷**	نفت			
۱۳۲۷,۶۴	۱۳۲۹,۷۵	طلا			
۱۹,۸۶	۲۰,۱۰	نقره	۹۲/۵/۷	29 July 2013	دوشنبه
۱۰۴.۵۵***	۱۰۷.۴۵**	نفت			
۱۳۲۶,۴۱	۱۳۲۴,۱۵	طلا			
۱۹,۷۳	۱۹,۶۸	نقره	۹۲/۵/۸	30 July 2013	سه شنبه
۱۰۳.۰۸***	۱۰۶.۹۱**	نفت			
۱۳۲۳,۸۵	۱۳۱۴,۵۰	طلا			
۱۹,۶۳	۱۹,۹۴	نقره	۹۲/۵/۹	31 July 2013	چهارشنبه
۱۰۵.۳***	۱۰۷.۷**	نفت			
۱۳۱۰,۰۹	۱۳۱۵,۰۰	طلا			
۱۹,۶۲	۱۹,۷۲	نقره	۹۲/۵/۱۰	1 August 2013	پنجشنبه
۱۰۷.۸۹***	۱۰۹.۵۴**	نفت			
۱۳۰۹,۸۰	۱۳۰۹,۲۵	طلا			
۱۹,۸۶	۱۹,۴۶	نقره	۹۲/۵/۱۱	2 August 2013	جمعه
۱۰۶.۹۴***	۱۰۸.۹۵**	نفت			
۱۳۰۲,۵۴	۱۳۰۴,۷۵	طلا			
۱۹,۷۲	۱۹,۷۶	نقره	۹۲/۵/۱۴	5 August 2013	دوشنبه
۱۰۶.۵۶***	۱۰۸.۷**	نفت			
۱۲۸۳,۶۰	۱۲۸۰,۵۰	طلا			
۱۹,۵۴	۱۹,۷۸	نقره	۹۲/۵/۱۵	6 August 2013	سه شنبه
۱۰۵.۳***	۱۰۸.۱۸**	نفت			

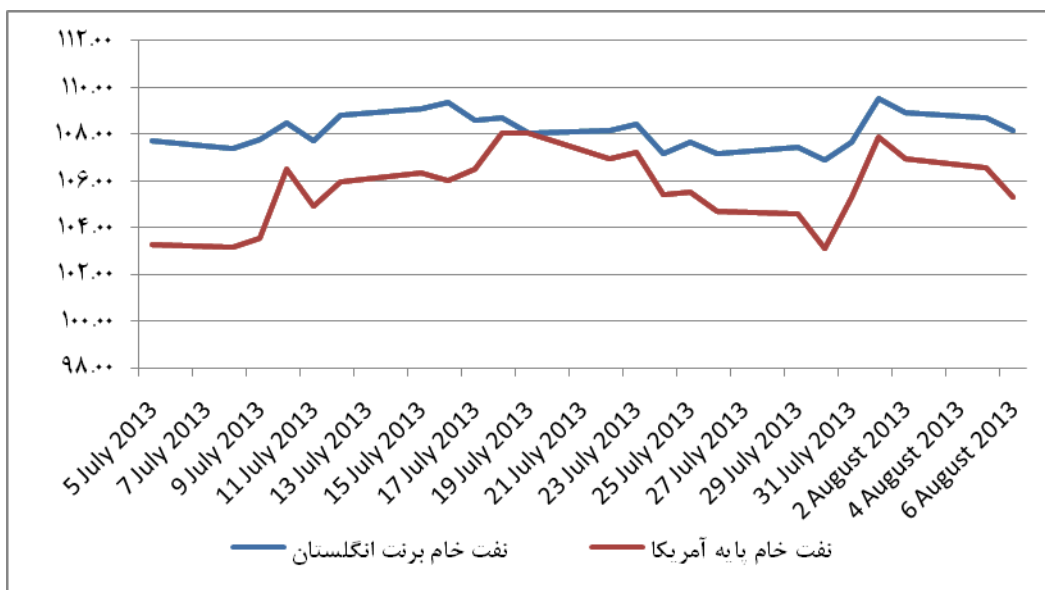
قیمت جهانی هر اونس طلا در بورس لندن و نیویورک (دلار)

5 July-6 Aug 2013



قیمت هر بشکه نفت خام برنت انگلستان و نفت خام پایه آمریکا (دلار)

5 July-6 Aug 2013





## ۲- نرخ ارز رسمی

نرخ ارز رسمی روزانه توسط بانک مرکزی کشور در صفحه نخست سایت آن اعلام می‌شود. تا تاریخ ۹۲/۴/۱۳، بانک مرکزی دو نرخ مرجع و مبادله‌ای را منعکس می‌کرد و از آن تاریخ به بعد تنها تک نرخ رسمی موجود توسط بانک اعلام می‌گردد. همچنین تا تاریخ ۹۲/۴/۱۳ نرخ مبادله‌ای تنها برای ۱۳ ارز اعلام می‌شده ولیکن پس از آن تک نرخ موجود همانند نرخ مرجع، برای ۳۷ ارز و از تاریخ ۹۲/۴/۲۶ برای ۳۸ ارز (سومونی تاجیکستان اضافه شده است) موجود می‌باشد. لازم به ذکر است برای روزهای تعطیل نرخ اعلام نمی‌گردد و در این روزها نرخ روز قبل ملاک عمل است.

نرخ رسمی ارز (۱۳۹۲/۴/۲۰ تا ۱۳۹۲/۵/۳)													ارزها	
۹۲/۵/۳	۹۲/۵/۲	۹۲/۵/۱	۹۲/۴/۳۱	۹۲/۴/۳۰	۹۲/۴/۲۹	۹۲/۴/۲۷	۹۲/۴/۲۶	۹۲/۴/۲۵	۹۲/۴/۲۴	۹۲/۴/۲۳	۹۲/۴/۲۲	۹۲/۴/۲۰		
۲۴۷۸۷	۲۴۷۸۸	۲۴۷۸۶	۲۴۷۸۹	۲۴۷۹۲	۲۴۷۹۲	۲۴۷۹۷	۲۴۷۸۲	۲۴۷۸۷	۲۴۷۸۵	۲۴۷۸۷	۲۴۷۸۷	۲۴۷۶۹	دلار آمریکا	USD
۳۷۹۸۸	۳۸۰۸۰	۳۸۱۰۲	۳۷۸۹۳	۳۷۸۷۰	۳۷۸۷۰	۳۷۶۳۸	۳۷۴۵۵	۳۷۴۴۰	۳۷۴۳۱	۳۷۴۳۷	۳۷۴۳۷	۳۷۵۲۲	پوند انگلیس	GBP
۲۶۴۵۲	۲۶۴۹۱	۲۶۴۹۱	۲۶۳۸۵	۲۶۳۴۷	۲۶۳۴۷	۲۶۲۹۹	۲۶۳۱۱	۲۶۱۳۶	۲۶۱۹۷	۲۶۱۷۲	۲۶۱۷۲	۲۶۲۴۲	فرانک سویس	CHF
۳۸۱۰	۳۸۴۰	۳۸۲۵	۳۷۹۵	۳۷۹۴	۳۷۹۴	۳۷۶۴	۳۷۵۳	۳۷۱۶	۳۷۲۲	۳۷۱۴	۳۷۱۴	۳۷۴۴	کرون سوئد	SEK
۴۱۹	۴۱۷	۴۱۶	۴۱۸	۴۱۸	۴۱۸	۴۱۶	۴۱۹	۴۱۸	۴۱۴	۴۱۶	۴۱۶	۴۱۷	روپیه هند	INR
۶۷۴۹	۶۷۴۸	۶۷۴۸	۶۷۵۰	۶۷۵۰	۶۷۵۰	۶۷۵۲	۶۷۴۷	۶۷۴۹	۶۷۴۹	۶۷۴۷	۶۷۴۷	۶۷۴۴	درهم امارات متحده عربی	AED
۲۴۷۵۵	۲۴۸۷۰	۲۴۹۲۷	۲۴۸۰۲	۲۴۶۵۸	۲۴۶۵۸	۲۴۷۶۸	۲۴۹۳۱	۲۴۸۴۳	۲۴۹۴۷	۲۴۹۲۶	۲۴۹۲۶	۲۵۰۵۵	یکصدین ژاپن	JPY100
۱۲۹۰۵	۱۳۰۳۱	۱۲۹۵۶	۱۲۹۴۱	۱۲۹۲۹	۱۲۹۲۹	۱۲۹۵۶	۱۲۸۹۸	۱۲۸۰۵	۱۲۶۶۷	۱۲۶۶۰	۱۲۶۶۰	۱۲۸۱۰	لیر ترکیه	TRY
۷۶۴	۷۶۷	۷۶۷	۷۶۶	۷۶۷	۷۶۷	۷۶۷	۷۶۴	۷۶۱	۷۶۰	۷۵۹	۷۵۹	۷۵۸	روبل روسیه	RUB
۶۸۰۸	۶۸۰۷	۶۸۰۸	۶۸۰۹	۶۸۱۰	۶۸۱۰	۶۸۱۱	۶۸۰۷	۶۸۰۷	۶۸۰۹	۶۸۰۷	۶۸۰۷	۶۸۰۳	ریال قطر	QAR
۴۰۳۷	۴۰۴۰	۴۰۳۷	۴۰۴۰	۴۰۴۰	۴۰۴۰	۴۰۳۹	۴۰۳۳	۴۰۲۷	۴۰۳۸	۴۰۳۷	۴۰۳۷	۴۰۳۹	یوان چین	CNY
۲۲۱۹۳	۲۲۲۴۷	۲۲۲۰۸	۲۲۱۲۹	۲۲۱۱۶	۲۲۱۱۶	۲۲۰۲۱	۲۲۱۴۲	۲۲۱۰۴	۲۲۰۴۶	۲۲۰۳۲	۲۲۰۳۲	۲۱۹۲۱	یک هزار وون کره جنوبی	KRW1000
۳۲۷۳۱	۳۲۷۴۲	۳۲۷۱۴	۳۲۶۰۸	۳۲۵۸۰	۳۲۵۸۰	۳۲۶۷۴	۳۲۵۶۱	۳۲۳۹۵	۳۲۳۹۰	۳۲۳۳۵	۳۲۳۳۵	۳۲۵۳۵	یورو	EUR

نرخ رسمی ارز (۱۳۹۲/۴/۲۰ تا ۱۳۹۲/۵/۳)													ارزها	
۹۲/۵/۳	۹۲/۵/۲	۹۲/۵/۱	۹۲/۴/۳۱	۹۲/۴/۳۰	۹۲/۴/۲۹	۹۲/۴/۲۷	۹۲/۴/۲۶	۹۲/۴/۲۵	۹۲/۴/۲۴	۹۲/۴/۲۳	۹۲/۴/۲۲	۹۲/۴/۲۰	کرون نروژ	NOK
۴۱۷۹	۴۲۱۴	۴۱۷۰	۴۱۵۱	۴۱۵۵	۴۱۵۵	۴۱۲۹	۴۱۳۰	۴۰۸۴	۴۰۷۹	۴۰۸۳	۴۰۸۳	۴۱۱۹	کرون دانمارک	DKK
۸۷۰۳۵	۸۷۰۳۴	۸۶۹۹۹	۸۶۸۸۸	۸۶۸۹۹	۸۶۸۹۹	۸۶۹۱۸	۸۶۸۳۲	۸۶۷۲۹	۸۶۸۷۴	۸۶۶۷۱	۸۶۶۷۱	۸۶۳۳۲	دینار کویت	KWD
۲۴۶۰۴	۲۴۶۶۵	۲۴۶۱۲	۲۴۶۳۳	۲۴۶۴۵	۲۴۶۴۵	۲۴۶۰۸	۲۴۶۹۹	۲۴۷۱۴	۲۴۷۷۱	۲۴۷۵۰	۲۴۷۵۰	۲۴۷۴۰	یکصد روپیه پاکستان	PKR100
۳۱۹۶	۳۱۹۶	۳۱۹۵	۳۱۹۶	۳۱۹۶	۳۱۹۶	۳۱۹۷	۳۱۹۵	۳۱۹۶	۳۱۹۵	۳۱۹۵	۳۱۹۵	۳۱۹۴	دلار هنگ کنگ	HKD
۶۴۳۶۷	۶۴۳۷۵	۶۴۳۷۰	۶۴۳۹۶	۶۴۳۹۲	۶۴۳۹۲	۶۴۴۰۴	۶۴۳۵۲	۶۴۳۹۹	۶۴۳۷۷	۶۴۳۶۵	۶۴۳۶۵	۶۴۳۳۱	ریال عمان	OMR
۲۴۰۴۷	۲۴۰۵۴	۲۴۰۰۷	۲۳۹۳۳	۲۳۹۱۵	۲۳۹۱۵	۲۳۷۷۱	۲۳۸۵۰	۲۳۷۵۴	۲۳۸۳۹	۲۳۸۴۵	۲۳۸۴۵	۲۳۸۷۸	دلار کانادا	CAD
۲۵۳۶	۲۵۵۶	۲۵۲۹	۲۵۲۴	۲۵۱۰	۲۵۱۰	۲۵۱۶	۲۵۲۰	۲۵۰۷	۲۴۸۳	۲۴۸۰	۲۴۸۰	۲۵۰۲	راند آفریقای جنوبی	ZAR
۲۱۳۱	۲۱۳۲	۲۱۳۲	۲۱۳۱	۲۱۳۳	۲۱۳۳	۲۱۲۹	۲۱۳۱	۲۱۳۲	۲۱۳۳	۲۱۳۲	۲۱۳۲	۲۱۳۲	یکصد دینار عراق	IQD100
۲۳۶	۲۳۶	۲۳۶	۲۳۷	۲۳۸	۲۳۸	۲۳۷	۲۳۷	۲۳۷	۲۳۸	۲۳۸	۲۳۸	۲۳۸	لیر سوریه	SYP
۲۲۶۷۷	۲۲۹۵۹	۲۲۹۸۴	۲۲۸۴۱	۲۲۷۴۳	۲۲۷۴۳	۲۲۷۳۲	۲۲۸۶۱	۲۲۷۰۷	۲۲۴۶۰	۲۲۴۲۹	۲۲۴۲۹	۲۲۹۸۹	دلار استرالیا	AUD
۶۶۱۰	۶۶۱۰	۶۶۰۹	۶۶۰۹	۶۶۱۰	۶۶۱۰	۶۶۱۲	۶۶۰۸	۶۶۰۹	۶۶۱۱	۶۶۰۹	۶۶۰۹	۶۶۰۵	ریال سعودی	SAR
۶۵۷۳۲	۶۵۷۶۶	۶۵۷۴۰	۶۵۷۶۱	۶۵۷۵۹	۶۵۷۵۹	۶۵۷۷۱	۶۵۷۶۸	۶۵۷۶۵	۶۵۷۴۳	۶۵۷۳۱	۶۵۷۳۱	۶۵۶۹۶	دینار بحرین	BHD
۱۹۵۵۲	۱۹۵۹۸	۱۹۶۴۴	۱۹۶۳۶	۱۹۵۷۷	۱۹۵۷۷	۱۹۵۶۰	۱۹۶۳۲	۱۹۶۵۰	۱۹۶۴۱	۱۹۶۲۹	۱۹۶۲۹	۱۹۶۳۹	دلار سنگاپور	SGD

نرخ رسمی ارز (۱۳۹۲/۴/۲۰ تا ۱۳۹۲/۵/۳)													ارزها	
۹۲/۵/۳	۹۲/۵/۲	۹۲/۵/۱	۹۲/۴/۳۱	۹۲/۴/۳۰	۹۲/۴/۲۹	۹۲/۴/۲۷	۹۲/۴/۲۶	۹۲/۴/۲۵	۹۲/۴/۲۴	۹۲/۴/۲۳	۹۲/۴/۲۲	۹۲/۴/۲۰		
۱۸۸۵	۱۸۸۴	۱۸۸۲	۱۸۸۳	۱۸۸۳	۱۸۸۳	۱۸۸۶	۱۸۸۹	۱۸۹۱	۱۸۹۵	۱۸۹۵	۱۸۹۵	۱۸۹۶	ده روپيه سريلانكا	LKR10
۲۵۹۴۳	۲۶۰۶۶	۲۵۹۹۶	۲۵۹۳۱	۲۵۹۳۵	۲۵۹۳۵	۲۶۰۰۸	۲۶۱۸۳	۲۶۱۲۰	۲۵۹۱۳	۲۵۹۱۵	۲۵۹۱۵	۲۵۷۶۲	يکصد روپيه نيپال	NPR100
۶۰۴۱	۶۰۴۷	۶۰۴۶	۶۰۴۲	۶۰۴۲	۶۰۴۲	۶۰۴۴	۶۰۴۱	۶۰۴۸	۶۰۴۸	۶۰۴۹	۶۰۴۹	۶۰۲۰	يکصد درام ارمنستان	AMD100
۷۹۸۵۱	۸۰۱۱۵	۸۰۱۳۶	۷۹۸۸۸	۷۹۹۳۷	۷۹۹۳۷	۷۹۸۷۲	۷۹۶۵۱	۷۹۵۲۵	۷۹۶۱۹	۷۹۴۱۴	۷۹۴۱۴	۷۹۵۵۷	يکصد بات تايلند	THB100
۷۷۶۰	۷۷۹۶	۷۸۱۸	۷۷۹۶	۷۷۶۰	۷۷۶۰	۷۷۵۲	۷۷۶۴	۷۷۷۱	۷۸۰۷	۷۸۰۳	۷۸۰۳	۷۸۴۱	رينگيت مالزی	MYR
۱۶۱۷۱	۱۶۱۷۷	۱۶۱۸۸	۱۶۲۰۸	۱۶۲۰۷	۱۶۲۰۷	۱۶۲۲۸	۱۶۲۲۷	۱۶۲۳۹	۱۶۲۵۳	۱۶۲۵۰	۱۶۲۵۰	۱۶۲۵۸	يکصد تنگه قزاقستان	KZT100
۴۴۲	۴۴۲	۴۴۲	۴۴۲	۴۴۲	۴۴۲	۴۴۲	۴۴۶	۴۴۹	۴۵۰	۴۴۹	۴۴۹	۴۴۹	افغانی افغانستان	AFN
۳۱۶۰۵	۳۱۶۰۱	۳۱۵۹۹	۳۱۶۰۳	۳۱۶۰۷	۳۱۶۰۷	۳۱۶۱۴	۳۱۵۹۳	۳۱۵۹۶	۳۱۵۹۴	۳۱۵۹۶	۳۱۵۹۶	۳۱۵۷۷	منات آذربايجان	AZN
۲۷۹۴	۲۷۸۷	۲۷۸۹	۲۷۹۱	۲۷۹۱	۲۷۹۱	۲۷۸۵	۲۷۹۴	۲۷۹۸	۲۸۱۱	۲۸۰۵	۲۸۰۵	۲۷۸۲	یک هزار روبل بلاروس	BYR1000
۳۹۴۳	۳۹۴۳	۳۹۴۲	۳۹۴۳	۳۹۳۵	۳۹۳۵	۳۹۳۷	۳۹۴۲	۳۹۴۳	۳۹۴۵	۳۹۴۳	۳۹۴۳	۳۹۴۰	بوليوار ونزوئلا	VEB
۵۱۹۸	۵۱۹۸	۵۱۹۹	۵۲۰۱	۵۲۰۲	۵۲۰۲	۵۲۰۳	۵۱۹۹						سومونی تاجیکستان	TJS

نرخ رسمی ارز (۱۳۹۲/۵/۵ تا ۱۳۹۲/۵/۲۱)													ارزها	
۹۲/۵/۲۱	۹۲/۵/۲۰	۹۲/۵/۱۷	۹۲/۵/۱۶	۹۲/۵/۱۵	۹۲/۵/۱۴	۹۲/۵/۱۳	۹۲/۵/۱۲	۹۲/۵/۱۰	۹۲/۵/۹	۹۲/۵/۷	۹۲/۵/۶	۹۲/۵/۵	دلار آمریکا	USD
۲۴۷۹۰	۲۴۷۹۲	۲۴۷۹۱	۲۴۷۹۰	۲۴۷۹۲	۲۴۷۸۹	۲۴۷۸۷	۲۴۷۸۷	۲۴۷۸۹	۲۴۷۹۰	۲۴۷۸۸	۲۴۷۸۵	۲۴۷۸۵	پوند انگلیس	GBP
۳۸۴۱۰	۳۸۴۴۹	۳۸۴۲۱	۳۸۰۰۲	۳۸۰۴۵	۳۷۸۵۸	۳۷۸۹۰	۳۷۸۹۰	۳۷۵۸۳	۳۷۷۴۹	۳۸۱۴۰	۳۸۱۳۱	۳۸۱۳۱	فرانک سویس	CHF
۲۶۸۳۲	۲۶۸۹۲	۲۶۸۷۵	۲۶۷۸۱	۲۶۷۲۳	۲۶۶۵۶	۲۶۶۸۲	۲۶۶۸۲	۲۶۷۰۵	۲۶۶۷۲	۲۶۷۰۶	۲۶۶۹۸	۲۶۶۹۸	کرون سوئد	SEK
۳۸۰۹	۳۸۱۶	۳۸۰۸	۳۷۸۱	۳۷۷۴	۳۷۴۹	۳۷۵۳	۳۷۵۳	۳۸۰۳	۳۷۸۳	۳۸۳۶	۳۸۳۰	۳۸۳۰	روپیه هند	INR
۴۰۹	۴۰۸	۴۰۵	۴۰۵	۴۰۴	۴۰۸	۴۰۶	۴۰۶	۴۰۹	۴۰۶	۴۱۹	۴۲۰	۴۲۰	درهم امارات متحدہ عربی	AED
۶۷۵۰	۶۷۵۰	۶۷۵۰	۶۷۵۰	۶۷۵۰	۶۷۴۹	۶۷۴۹	۶۷۴۹	۶۷۴۹	۶۷۵۰	۶۷۴۹	۶۷۴۹	۶۷۴۹	یکصد ین ژاپن	JPY100
۲۵۶۸۹	۲۵۷۷۶	۲۵۶۱۷	۲۵۴۹۰	۲۵۲۲۷	۲۵۰۸۳	۲۵۰۵۲	۲۵۰۵۲	۲۵۲۰۲	۲۵۲۹۵	۲۵۳۱۷	۲۵۲۳۶	۲۵۲۳۶	لیر ترکیه	TRY
۱۲۸۹۱	۱۲۹۳۴	۱۲۸۴۶	۱۲۸۵۷	۱۲۸۵۰	۱۲۸۶۰	۱۲۸۶۷	۱۲۸۶۷	۱۲۷۹۳	۱۲۸۸۲	۱۲۸۷۲	۱۲۸۷۹	۱۲۸۷۹	روبل روسیه	RUB
۷۵۵	۷۵۵	۷۵۱	۷۵۲	۷۵۶	۷۵۶	۷۵۶	۷۵۶	۷۵۳	۷۵۲	۷۵۶	۷۵۷	۷۵۷	ریال قطر	QAR
۶۸۰۹	۶۸۱۱	۶۸۱۰	۶۸۰۹	۶۸۰۹	۶۸۰۸	۶۸۰۹	۶۸۰۹	۶۸۰۸	۶۸۰۸	۶۸۰۹	۶۸۰۹	۶۸۰۹	یوان چین	CNY
۴۰۴۷	۴۰۵۰	۴۰۵۲	۴۰۴۸	۴۰۴۶	۴۰۴۳	۴۰۴۴	۴۰۴۴	۴۰۴۵	۴۰۴۳	۴۰۴۱	۴۰۴۳	۴۰۴۳	یک هزار وون کره جنوبی	KRW1000
۳۳۰۳۳	۳۳۰۷۶	۳۳۰۶۴	۳۲۹۶۳	۳۲۸۷۶	۳۲۹۰۹	۳۲۹۱۹	۳۲۹۱۹	۳۲۸۹۳	۳۲۸۶۸	۳۲۹۲۲	۳۲۹۱۳	۳۲۹۱۳	یورو	EUR

نرخ رسمی ارز (۱۳۹۲/۵/۵ تا ۱۳۹۲/۵/۲۱)													ارزها	
۹۲/۵/۲۱	۹۲/۵/۲۰	۹۲/۵/۱۷	۹۲/۵/۱۶	۹۲/۵/۱۵	۹۲/۵/۱۴	۹۲/۵/۱۳	۹۲/۵/۱۲	۹۲/۵/۱۰	۹۲/۵/۹	۹۲/۵/۷	۹۲/۵/۶	۹۲/۵/۵		
۴۲۲۲	۴۲۳۷	۴۱۹۹	۴۱۸۶	۴۱۸۹	۴۱۷۳	۴۱۷۴	۴۱۷۴	۴۱۹۷	۴۱۷۷	۴۲۰۱	۴۱۹۷	۴۱۹۷	کرون نروژ	NOK
۴۴۲۹	۴۴۳۶	۴۴۳۴	۴۴۲۱	۴۴۱۰	۴۴۱۵	۴۴۱۶	۴۴۱۶	۴۴۱۲	۴۴۱۰	۴۴۱۶	۴۴۱۵	۴۴۱۵	کرون دانمارک	DKK
۸۷۰۹۰	۸۷۳۸۸	۸۷۲۷۷	۸۷۰۲۹	۸۷۲۰۵	۸۷۱۹۳	۸۷۴۳۲	۸۷۴۳۲	۸۷۱۴۶	۸۶۹۹۴	۸۶۹۷۶	۸۷۰۵۶	۸۷۰۵۶	دینار کویت	KWD
۲۴۲۵۷	۲۴۲۸۳	۲۴۲۳۵	۲۴۲۵۷	۲۴۲۷۴	۲۴۳۱۳	۲۴۳۴۹	۲۴۳۴۹	۲۴۳۶۸	۲۴۳۵۵	۲۴۴۵۸	۲۴۴۵۵	۲۴۴۵۵	یکصد روپیه پاکستان	PKR100
۳۱۹۷	۳۱۹۷	۳۱۹۷	۳۱۹۷	۳۱۹۷	۳۱۹۶	۳۱۹۶	۳۱۹۶	۳۱۹۷	۳۱۹۷	۳۱۹۶	۳۱۹۶	۳۱۹۶	دلار هنگ کنگ	HKD
۶۴۳۸۲	۶۴۳۹۶	۶۴۳۸۷	۶۴۳۸۶	۶۴۳۹۶	۶۴۳۹۹	۶۴۳۸۳	۶۴۳۸۳	۶۴۳۹۶	۶۴۳۹۸	۶۴۳۹۲	۶۴۳۷۷	۶۴۳۷۷	ریال عمان	OMR
۲۴۰۹۷	۲۴۰۹۰	۲۳۷۸۳	۲۳۸۷۴	۲۳۹۴۲	۲۳۸۳۷	۲۳۸۵۵	۲۳۸۵۵	۲۴۰۷۰	۲۴۰۷۲	۲۴۱۳۵	۲۴۱۲۹	۲۴۱۲۹	دلار کانادا	CAD
۲۵۲۹	۲۵۲۶	۲۴۹۱	۲۴۹۹	۲۵۲۲	۲۵۱۴	۲۵۲۱	۲۵۲۱	۲۵۱۰	۲۵۲۳	۲۵۳۸	۲۵۳۵	۲۵۳۵	راند آفریقای جنوبی	ZAR
۲۱۳۱	۲۱۳۱	۲۱۳۱	۲۱۳۲	۲۱۳۲	۲۱۳۲	۲۱۳۳	۲۱۳۳	۲۱۳۲	۲۱۳۲	۲۱۳۲	۲۱۳۲	۲۱۳۲	یکصد دینار عراق	IQD100
۲۳۵	۲۳۵	۲۳۵	۲۳۵	۲۳۵	۲۳۶	۲۳۶	۲۳۶	۲۳۶	۲۳۶	۲۳۶	۲۳۶	۲۲۴	لیر سوریه	SYP
۲۲۸۱۶	۲۲۷۸۶	۲۲۴۵۸	۲۲۲۱۷	۲۲۱۹۹	۲۱۹۹۴	۲۲۰۷۱	۲۲۰۷۱	۲۲۲۲۲	۲۲۳۸۱	۲۲۹۸۰	۲۲۹۷۷	۲۲۹۷۷	دلار استرالیا	AUD
۶۶۱۰	۶۶۱۱	۶۶۱۰	۶۶۱۰	۶۶۱۱	۶۶۰۹	۶۶۰۹	۶۶۰۹	۶۶۱۰	۶۶۱۰	۶۶۱۰	۶۶۰۹	۶۶۰۹	ریال سعودی	SAR
۶۵۷۵۱	۶۵۷۶۲	۶۵۷۵۲	۶۵۷۵۳	۶۵۷۵۴	۶۵۷۴۰	۶۵۷۴۹	۶۵۷۴۹	۶۵۷۴۳	۶۵۷۷۲	۶۵۷۴۱	۶۵۷۴۲	۶۵۷۴۲	دینار بحرین	BHD
۱۹۶۴۹	۱۹۷۱۷	۱۹۶۰۵	۱۹۵۵۱	۱۹۵۵۸	۱۹۵۰۷	۱۹۴۹۴	۱۹۴۹۴	۱۹۴۷۸	۱۹۴۶۵	۱۹۵۸۱	۱۹۶۰۶	۱۹۶۰۶	دلار سنگاپور	SGD

نرخ رسمی ارز (۱۳۹۲/۵/۵ تا ۱۳۹۲/۵/۲۱)													ارزها	
۹۲/۵/۲۱	۹۲/۵/۲۰	۹۲/۵/۱۷	۹۲/۵/۱۶	۹۲/۵/۱۵	۹۲/۵/۱۴	۹۲/۵/۱۳	۹۲/۵/۱۲	۹۲/۵/۱۰	۹۲/۵/۹	۹۲/۵/۷	۹۲/۵/۶	۹۲/۵/۵		
۱۸۸۳	۱۸۸۳	۱۸۸۴	۱۸۸۴	۱۸۸۴	۱۸۸۵	۱۸۸۳	۱۸۸۳	۱۸۸۴	۱۸۸۴	۱۸۸۴	۱۸۸۴	۱۸۸۴	ده روپيه سريلانكا	LKR10
۲۵۳۲۳	۲۵۳۲۵	۲۵۳۲۴	۲۵۳۲۳	۲۵۳۵۱	۲۵۵۵۷	۲۵۵۵۵	۲۵۵۵۵	۲۵۵۰۴	۲۶۰۶۹	۲۶۱۸۲	۲۶۳۲۶	۲۶۳۲۶	يکصد روپيه نيال	NPR100
۶۰۸۴	۶۰۸۴	۶۰۵۵	۶۰۴۰	۶۰۳۸	۶۰۴۵	۶۰۴۵	۶۰۴۵	۶۰۴۸	۶۰۴۹	۶۰۳۵	۶۰۳۳	۶۰۳۳	يکصد درام ارمنستان	AMD100
۷۹۴۳۰	۷۹۵۱۳	۷۹۰۹۳	۷۸۸۳۶	۷۸۹۸۳	۷۹۲۴۱	۷۹۲۱۸	۷۹۲۱۸	۷۹۱۸۳	۷۹۱۳۵	۷۹۵۶۵	۷۹۶۳۶	۷۹۶۳۶	يکصد بات تايلند	THB100
۷۶۵۳	۷۶۲۱	۷۶۱۸	۷۶۱۸	۷۶۶۹	۷۶۲۲	۷۶۰۹	۷۶۰۹	۷۶۵۰	۷۶۳۱	۷۶۹۹	۷۷۲۶	۷۷۲۶	رينگيت مالزی	MYR
۱۶۱۹۸	۱۶۲۰۲	۱۶۱۷۷	۱۶۱۵۶	۱۶۱۱۹	۱۶۱۲۱	۱۶۱۲۲	۱۶۱۲۲	۱۶۱۳۸	۱۶۱۶۱	۱۶۱۶۶	۱۶۱۶۵	۱۶۱۶۵	يکصد تنگه قزاقستان	KZT100
۴۴۸	۴۴۸	۴۴۲	۴۴۸	۴۴۸	۴۴۴	۴۴۹	۴۴۹	۴۴۱	۴۴۱	۴۴۱	۴۴۱	۴۴۱	افغانی افغانستان	AFN
۳۱۶۰۴	۳۱۶۰۷	۳۱۶۰۶	۳۱۶۰۵	۳۱۶۰۳	۳۱۵۹۹	۳۱۵۹۷	۳۱۵۹۷	۳۱۵۹۹	۳۱۶۰۰	۳۱۶۰۶	۳۱۶۰۲	۳۱۶۰۲	منات آذربايجان	AZN
۲۷۸۶	۲۷۹۰	۲۷۸۵	۲۷۹۲	۲۷۸۸	۲۸۰۱	۲۸۱۴	۲۸۱۴	۲۷۸۷	۲۷۸۹	۲۷۹۶	۲۷۹۳	۲۷۹۳	یک هزار روبل بلاروس	BYR1000
۳۹۴۳	۳۹۳۹	۳۹۴۳	۳۹۴۳	۳۹۴۱	۳۹۴۰	۳۹۳۵	۳۹۳۵	۳۹۴۳	۳۹۴۳	۳۹۴۳	۳۹۴۲	۳۹۴۲	بوليوار ونزوئلا	VEB
۵۲۰۰	۵۲۰۱	۵۲۰۰	۵۲۰۰	۵۲۰۰	۵۲۰۰	۵۱۹۹	۵۱۹۹	۵۱۹۹	۵۲۰۰	۵۱۹۸	۵۱۹۸	۵۱۹۸	سومونی تاجیکستان	TJS

# بخش دوم: آمارهای ماهانه



## آمار ماهیانه:

این بخش شامل آماری می‌شود که از سایت‌های داخلی کشور شامل گمرک جمهوری اسلامی ایران، بانک مرکزی، مرکز آمار ایران و سایت بین‌المللی اوپک به صورت ماهیانه استخراج می‌شود.

### ۱- نرخ ارز آزاد ماهانه بانک مرکزی

نرخ ارز آزاد ماهانه از سایت بانک مرکزی به نشانی <http://www.cbi.ir> استخراج شده است. جهت دسترسی مستقیم به این اطلاعات می‌توانید مسیر زیر را دنبال نمایید:

صفحه نخست ← آمارها و داده‌ها ← آمارهای اقتصادی ← شاخص‌های قیمت ← شاخص‌های ماهانه اقتصادی  
آخرین گزارش با نام "شاخص‌های ماهانه اقتصادی خرداد ماه ۱۳۹۲" در مرداد ماه سال ۹۲ منتشر شده است.

متوسط قیمت فروش ارزهای عمده (اسکناس) در بازار آزاد شهر تهران (ریال)					
سال ۱۳۹۲	دلار آمریکا	یورو	پوند انگلیس	یکصدین ژاپن	فرانک سوئیس
فروردین	۳۵۰۳۰	۴۵۸۲۳	۵۳۴۱۸	۳۵۶۰۰	۳۷۳۳۲
اردیبهشت	۳۵۴۶۱	۴۶۴۲۱	۵۴۴۶۵	۳۵۴۹۶	۳۷۶۵۹
خرداد	۳۵۷۹۷	۴۷۰۱۹	۵۵۱۲۱	۳۶۲۲۱	۳۷۹۴۸
سه ماهه	۳۵۴۵۳	۴۶۴۵۵	۵۴۳۹۲	۳۵۷۷۳	۳۷۶۶۹

### ۲- نرخ سکه ماهانه بانک مرکزی

آخرین آمار موجود از سکه در سایت بانک مرکزی از آخرین گزارش "شاخص‌های ماهانه اقتصادی خرداد ماه ۱۳۹۲" منتشره در مرداد ۹۲ برداشته شده است:

متوسط قیمت فروش یک سکه تمام بهار آزادی (طرح قدیم و جدید) در بازار آزاد شهر تهران		
متوسط قیمت فروش سکه (ریال)	طرح قدیم	طرح جدید
فروردین ۹۲	۱۳۵۲۱۰۴۵	۱۳۷۷۴۸۳۵
اردیبهشت ۹۲	۱۳۰۰۱۶۱۰	۱۳۲۶۹۹۴۰
خرداد ۹۲	۱۲۶۶۸۷۲۰	۱۲۹۸۱۶۷۰
سه ماهه ۹۲	۱۳۰۳۵۴۰۰	۱۳۳۱۴۷۲۰

### ۳- بازرگانی خارجی

آمارهای مربوط به صادرات و واردات ایران به صورت آمار مقدماتی ماهیانه از سایت گمرک جمهوری اسلامی ایران به نشانی <http://www.irica.gov.ir/Portal/Home> آورده شده است. جهت دسترسی مستقیم به این اطلاعات می‌توانید مسیر زیر را دنبال نمایید:

صفحه اصلی ← آمار و اطلاعات ← آمار مقدماتی ← آمار مقدماتی ماهیانه ← آمار مقدماتی سال ۱۳۹۲ به تفکیک ماه

#### ۳-۱- صادرات کالاهای غیر نفتی

صادرات کالاهای غیر نفتی ۱۳۹۲					
ماه	وزن هزارتن	ارزش میلیون دلار	ارزش میلیون یورو	ارزش میلیارد ریال	قیمت متوسط یک کیلو کالا - دلار
فروردین	۵,۰۹۴.۳	۱,۹۵۵.۱	۱,۵۰۸.۸	۴۸,۰۸۳.۶	۰.۴
اردیبهشت	۷,۱۳۲.۰	۲,۹۰۸.۰	۲,۲۲۳.۵	۷۱,۹۱۰.۶	۰.۴
خرداد	۶,۶۶۱.۳	۲,۶۱۷.۸	۲,۰۱۱.۳	۶۴,۸۳۱.۹	۰.۴
سه ماهه	۱۹,۳۳۳.۰	۷,۶۵۴.۵	۵,۸۷۶.۵	۱۸۹,۱۲۰.۹	۰.۴
تیر	۶,۲۴۵.۰	۲,۲۰۶.۲	۱,۶۸۶.۴	۵۴,۶۶۲.۴	۰.۴

#### ۳-۲- واردات

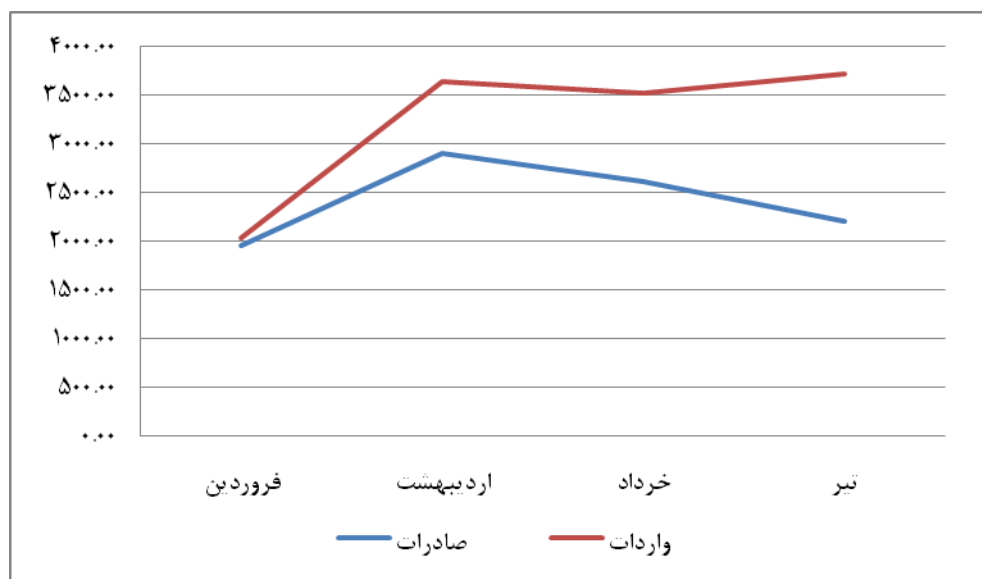
واردات ۱۳۹۲					
ماه	وزن هزارتن	ارزش میلیون دلار	ارزش میلیون یورو	ارزش میلیارد ریال	قیمت متوسط یک کیلو کالا - دلار
فروردین	۱,۸۷۳.۶	۲,۰۳۷.۳	۱,۵۷۰.۰	۴۹,۸۴۹.۲	۱.۱
اردیبهشت	۲,۲۹۱.۷	۳,۶۵۰.۵	۲,۷۹۲.۴	۸۷,۰۶۴.۲	۱.۶
خرداد	۲,۳۸۵.۹	۳,۵۳۴.۱	۲,۷۱۸.۴	۸۷,۲۲۹.۲	۱.۵
سه ماهه	۶,۶۰۲.۹	۹,۳۹۵.۱	۷,۲۱۳.۱	۲۲۸,۴۳۱.۴	۱.۴
تیر	۲,۵۷۸.۱	۳,۷۲۵.۷	۲,۸۴۹.۱	۹۲,۲۰۰.۰	۰.۴

### ۳-۳- تراز بازرگانی

تراز بازرگانی ۱۳۹۲			
ماه	ارزش میلیون دلار	ارزش میلیون یورو	ارزش میلیارد ریال
فروردین	-۸۲,۳	-۶۱,۰	-۱۷۶۵,۶
اردیبهشت	-۷۴۲,۵	-۵۶۸,۹	-۱۵۱۵۳,۶
خرداد	-۹۱۶,۳	-۷۰۷,۱	-۲۲۳۹۷,۳
سه ماهه	-۱۷۴۰,۶	-۱۳۳۶,۶	-۳۹۳۱۰,۵
تیر	-۱۵۱۹,۵	-۱۱۶۲,۷	-۳۷۵۳۷,۷

ارقام مربوط به تراز بازرگانی از فرمول تفاضل واردات و صادرات محاسبه شده است.

#### ارزش صادرات و واردات کالا در ۴ ماهه سال ۱۳۹۲ (میلیون دلار)



ماخذ: گمرک جمهوری اسلامی ایران

#### ۴- نرخ تورم

آمار نرخ تورم در ایران، در ۴ شاخص اعلام می‌شود:

(۱) شاخص بهای کالاها و خدمات مصرفی

(۲) شاخص قیمت تولید کننده

(۳) شاخص قیمت کالاهای صادراتی

(۴) شاخص قیمت عمده‌فروشی

لیکن آنچه که به عنوان «تورم» در هر کشور شناخته می‌شود همان میزان افزایش قیمت در شاخص بهای کالاها و خدمات مصرفی است. ارقام مربوط به شاخص بهای کالا و خدمات مصرفی، شاخص قیمت تولید کننده و شاخص قیمت کالاهای صادراتی در جداول زیر آورده شده است ولی از آنجا که آخرین داده‌های مربوط به شاخص بهای عمده‌فروشی متعلق به سال ۱۳۸۶ است، از گنجاندن آن در این گزارش صرفنظر شده است.

لازم به ذکر است برای هر شاخص، مقصود از **تورم ۱۲ ماهه**، درصد تغییر شاخص بهای کل در ۱۲ ماهه منتهی به ماه موردنظر نسبت به ۱۲ ماهه منتهی به همان ماه در سال قبل و منظور از **تورم نقطه به نقطه**، درصد تغییر شاخص کل نسبت به ماه یا دوره مشابه سال قبل می‌باشد.

#### ۴-۱- شاخص بهای کالاها و خدمات مصرفی (تورم)

شاخص بهای کالاها و خدمات مصرفی در ایران، توسط مرکز آمار ایران و بانک مرکزی به صورت ماهانه گزارش می‌شود. آخرین نرخ تورم گزارش شده در مرکز آمار تیر ۱۳۹۲ و در بانک مرکزی خرداد امسال بوده است. شاخص بهای کالاها و خدمات مصرفی در چکیده آمارهای اقتصادی مرکز تحقیقات، به صورت تورم ۱۲ ماهه و تورم نقطه به نقطه اعلام می‌گردد.

#### ۴-۱-۱- نرخ تورم مرکز آمار ایران

آمار نرخ ماهیانه تورم گزارش شده توسط مرکز آمار ایران از نشانی <http://amar.org.ir/> استخراج شده است. جهت دسترسی مستقیم به این اطلاعات می‌توانید مسیر زیر را دنبال نمایید:

خانه (آخرین نتایج) ← شاخص قیمت کالاها و خدمات مصرفی خانوارهای شهری (نرخ تورم) - تیر ۱۳۹۲

آمار ارائه شده تورم در این بخش به دو صورت تورم ۱۲ ماهه و تورم نقطه به نقطه و در دو گروه بندی (۱) خوراکی‌ها، آشامیدنی‌ها و دخانیات و (۲) کالاهای غیر خوراکی و خدمات در جدول ذیل قید شده است:

### شاخص کالاها و خدمات مصرفی خانوارهای شهری

۴ ماهه اول سال ۱۳۹۲

تورم (سال پایه = ۱۳۹۰)						سال ۳۹۲
تورم نقطه به نقطه			تورم ۱۲ ماهه			فروردین اردیبهشت خرداد تیر
کالاهای غیر خوراکی و خدمات	خوراکی‌ها، آشامیدنی‌ها و دخانیات	شاخص کل	کالاهای غیر خوراکی و خدمات	خوراکی‌ها، آشامیدنی‌ها و دخانیات	شاخص کل	
۳۰,۴	۶۰,۴	۳۸,۷	۲۳,۵	۴۷,۸	۲۹,۸	
۳۰,۹	۵۶,۹	۳۸,۲	۲۴,۵	۴۹,۶	۳۱,۰	
۳۳,۴	۶۱,۳	۴۱,۲	۲۵,۸	۵۱,۹	۳۲,۶	
۳۳,۳	۵۳,۴	۳۹,۱	۲۷,۱	۵۲,۷	۳۳,۹	

### شاخص کل کالاها و خدمات مصرفی در ۴ ماهه اول ۱۳۹۲ (مرکز آمار ایران)

سال پایه = ۱۳۹۰

