

شاخص های اقتصادی منتخبی از ایران و ارمنستان، ۲۰۱۹-۲۰۰۱ همراه با وضعیت ۲۵ شریک تجاری ایران در چهار ماه نخست ۱۴۰۰ (شهریور ۱۴۰۰)





عنوان گزارش:

شاخص های اقتصادی منتخبی از ایران و ارمنستان، ۲۰۱۹-۲۰۰۱، همراه با وضعیت ۲۵ شریک تجاری ایران در چهار ماه نخست ۱۴۰۰

مرکز مطالعات و پژوهش های اقتصادی

تهیه کننده: دکتر غلامعلی حاجی

بাহمکاری:

ناظران علمی:

طبقه بندی موضوعی: آمار اجتماعی و اقتصادی، اقتصاد ایران، اقتصاد ارمنستان

واژه های کلیدی: شاخص های کلان اقتصادی، ایران، ارمنستان، جمعیت، gdp، gdp سرانه، رشد اقتصادی، صادرات، واردات، نرخ تورم، نرخ بیکاری، شاخص کسب و کار، شرکای تجاری

ایران در سال ۱۴۰۰

نشانی: اراک، انتهای خیابان هپکو، تقاطع کمربندی شمالی، پلاک ۹۶۶۷

فهرست نمودارها و عناوین

1. جمعیت، میلیون نفر؛ اسلاید شماره ۶
2. تولید ناخالص داخلی، به قیمت های ثابت سال ۲۰۱۰، میلیارد دلار؛ اسلاید شماره ۷
3. نرخ رشد اقتصادی، درصد؛ اسلاید شماره ۸
4. تولید ناخالص داخلی سرانه، به قیمت های ثابت سال ۲۰۱۰، دلار؛ اسلاید شماره ۹
5. نرخ رشد تولید ناخالص داخلی سرانه، درصد؛ اسلاید شماره ۱۰
6. صادرات کالاها و خدمات، به قیمت های ثابت سال ۲۰۱۰، میلیارد دلار؛ اسلاید شماره ۱۱
7. واردات کالاها و خدمات، به قیمت های ثابت سال ۲۰۱۰، میلیارد دلار؛ اسلاید شماره ۱۲
8. صادرات کالاها و خدمات، به صورت درصدی از تولید ناخالص داخلی؛ اسلاید شماره ۱۳
9. واردات کالاها و خدمات، به صورت درصدی از تولید ناخالص داخلی؛ اسلاید شماره ۱۴
10. صادرات و واردات (تجارت) کالاها و خدمات، به صورت درصدی از تولید ناخالص داخلی (میزان بازبودن اقتصاد)؛ اسلاید شماره ۱۵
11. نرخ تورم بر اساس شاخص قیمت مصرف کننده، درصد؛ اسلاید شماره ۱۶
12. نرخ بیکاری بر اساس برآورد سازمان بین المللی کار، درصد؛ اسلاید شماره ۱۷
13. شاخص کسب و کار؛ اسلاید شماره ۱۸
14. صادرات ایران به ۲۵ کشور اول طرف معامله در چهار ماه نخست ۱۴۰۰؛ اسلاید شماره ۱۹
15. سهم صادرات ایران به ۲۵ کشور اول طرف معامله در چهار ماه نخست ۱۴۰۰؛ اسلاید شماره ۲۰
16. واردات ایران از ۲۵ کشور اول طرف معامله در چهار ماه نخست ۱۴۰۰؛ اسلاید شماره ۲۱
17. سهم واردات ایران از ۲۵ کشور اول طرف معامله در چهار ماه نخست ۱۴۰۰؛ اسلاید شماره ۲۲

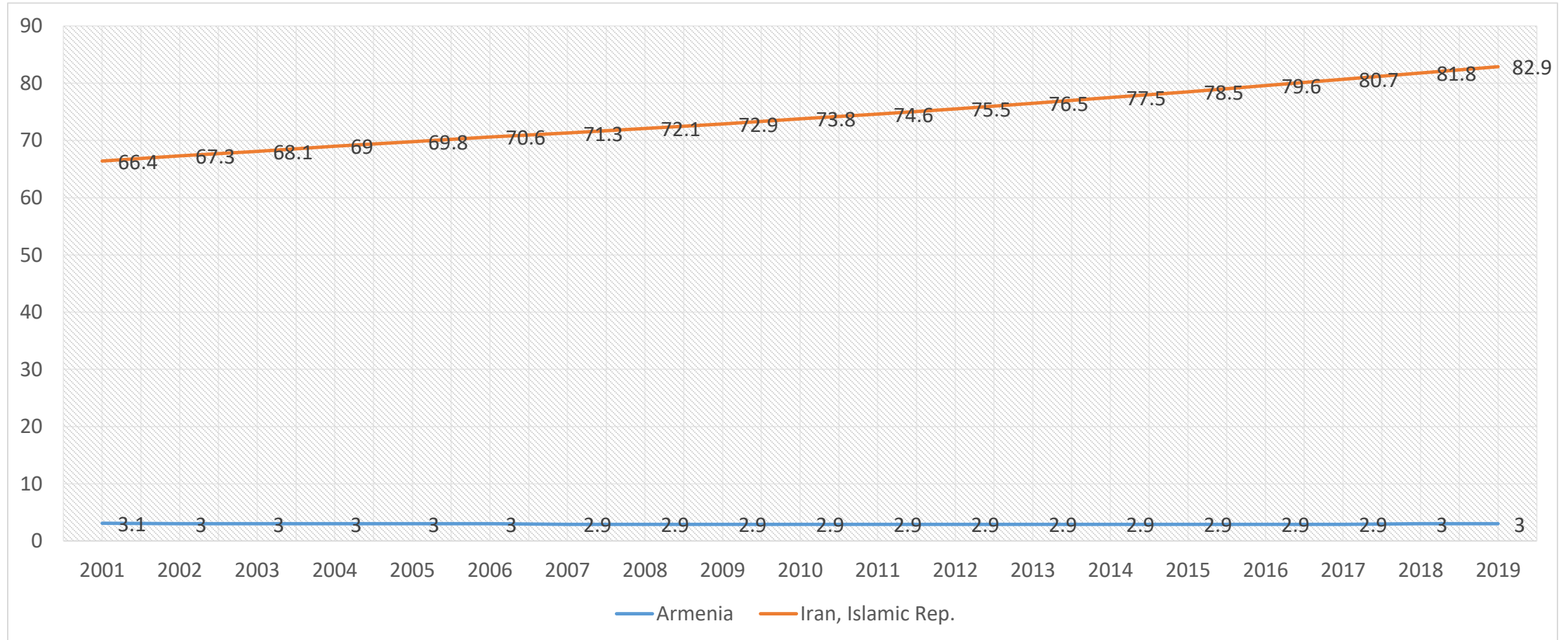
چکیده:

هدف از این گزارش تهیه یک سری شاخص های کلان اقتصادی با توجه به سفر آتی یک هیات تجاری از اتاق بازرگانی، صنایع، معادن و کشاورزی اراک به کشور ارمنستان بوده است.

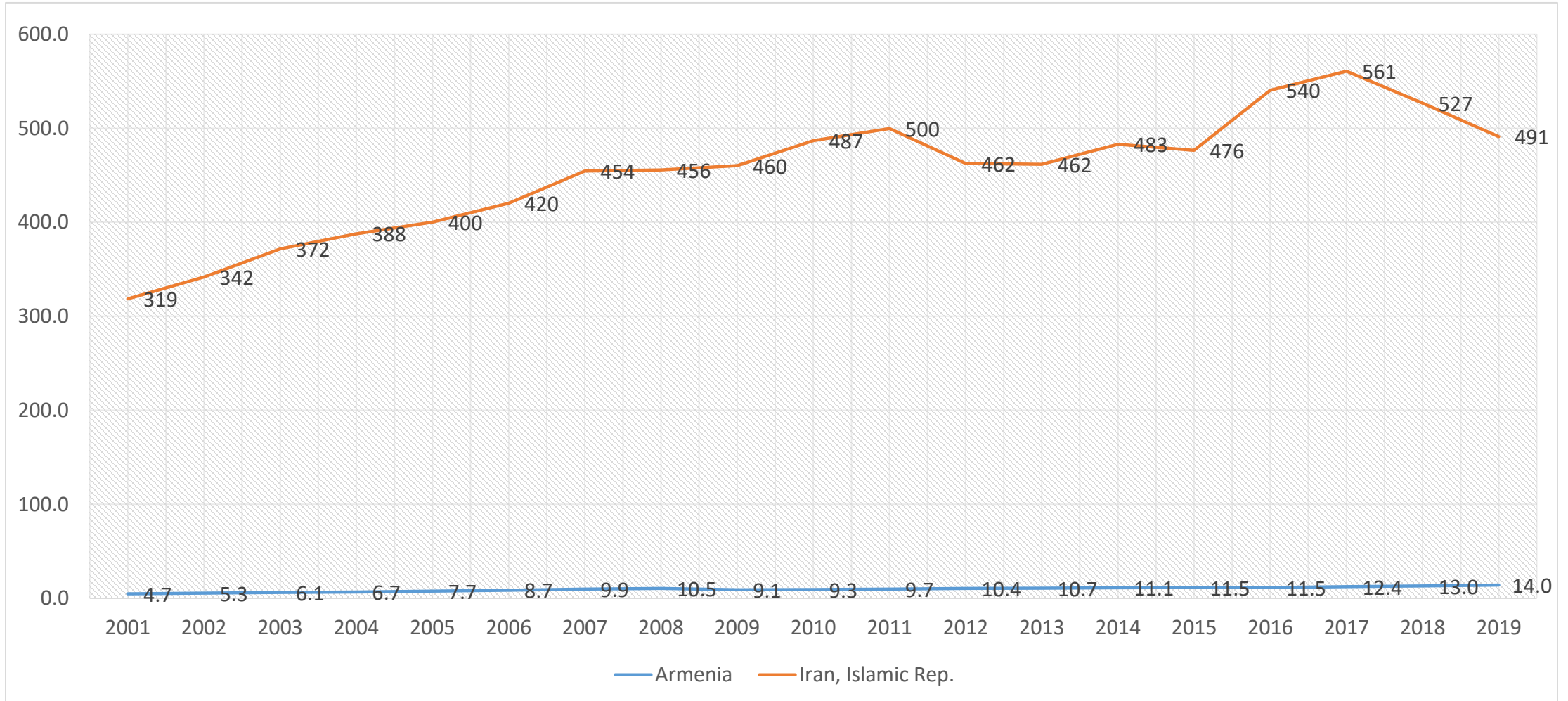
در این گزارش وضعیت هر دو کشور با توجه به شاخص های کلان اقتصادی مانند: جمعیت؛ تولید ناخالص داخلی به قیمت های ثابت سال ۲۰۱۰؛ نرخ رشد اقتصادی؛ تولید ناخالص داخلی سرانه، به قیمت های ثابت سال ۲۰۱۰؛ نرخ رشد تولید ناخالص داخلی سرانه؛ صادرات کالاها و خدمات، به قیمت های ثابت سال ۲۰۱۰؛ واردات کالاها و خدمات، به قیمت های ثابت سال ۲۰۱۰؛ صادرات کالاها و خدمات، به صورت درصدی از تولید ناخالص داخلی؛ واردات کالاها و خدمات، به صورت درصدی از تولید ناخالص داخلی (تجارت) کالاها و خدمات، به صورت درصدی از تولید ناخالص داخلی (میزان بازبودن اقتصاد)؛ نرخ تورم بر اساس شاخص قیمت مصرف کننده؛ نرخ بیکاری بر اساس برآورد سازمان بین المللی کار؛ شاخص کسب و کار بر اساس رتبه و امتیاز؛ صادرات ایران به ۲۵ کشور اول طرف معامله در چهار ماه نخست ۱۴۰۰؛ سهم صادرات ایران به ۲۵ کشور اول طرف معامله در چهار ماه نخست ۱۴۰۰؛ واردات ایران از ۲۵ کشور اول طرف معامله در چهار ماه نخست ۱۴۰۰ و سهم واردات ایران از ۲۵ کشور اول طرف معامله در چهار ماه نخست ۱۴۰۰ برای دوره زمانی ۲۰۱۹-۲۰۰۱ به صورت نموداری ترسیم شده است. البته شاخص های کسب و کار هر دو کشور برای دوره سالانه ۲۰۲۰-۲۰۱۵ گردآوری شده است.

ضمناً در پیوست علاوه بر فایل اصلی دو فایل در قالب فرمت اکسل از اقلام صادراتی ایران به ارمنستان و واردات ایران از ارمنستان در چهار ماه نخست سال ۱۴۰۰ هم جهت اطلاع صادرکنندگان و واردکنندگان بر اساس گزارش های گمرک جمهوری اسلامی ایران قرار گرفته است.

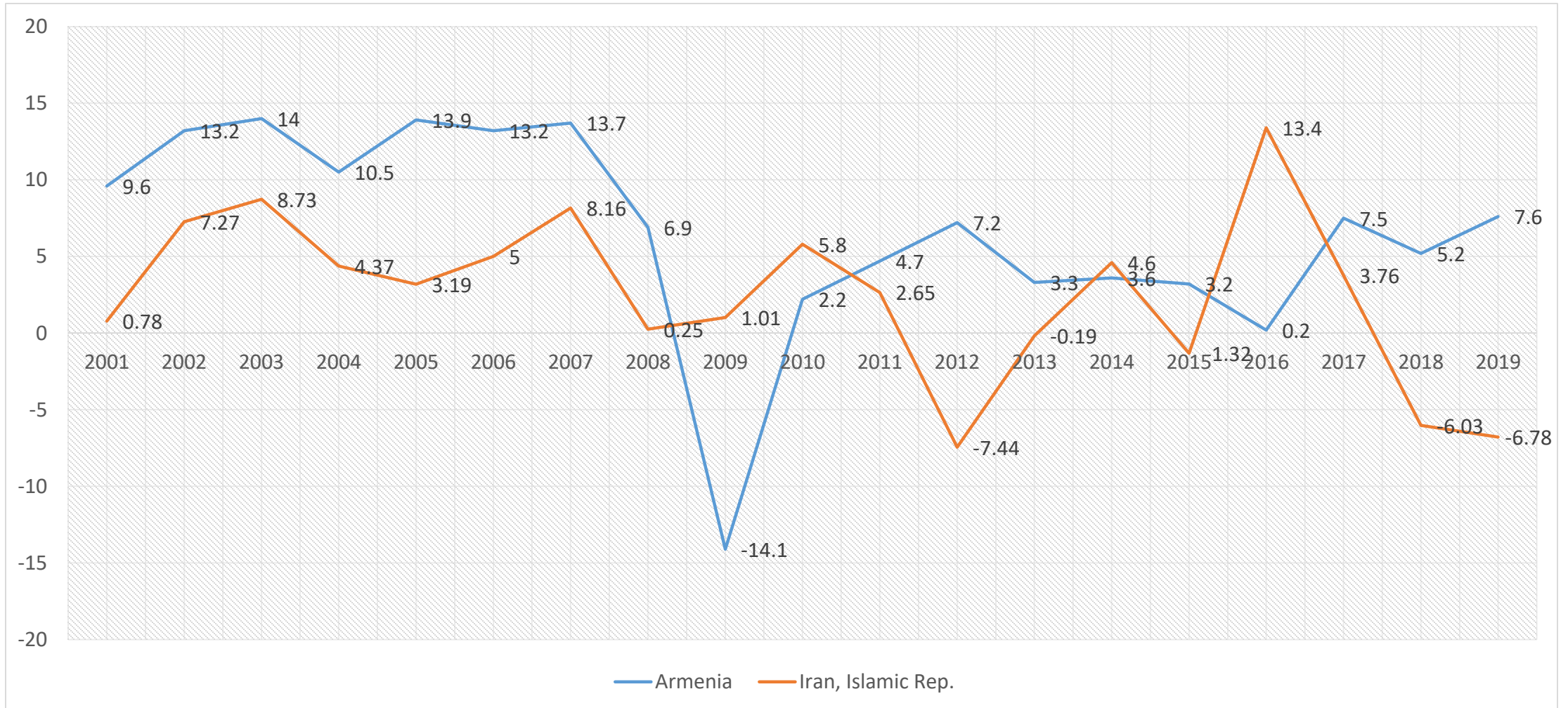
جمعیت، میلیون نفر



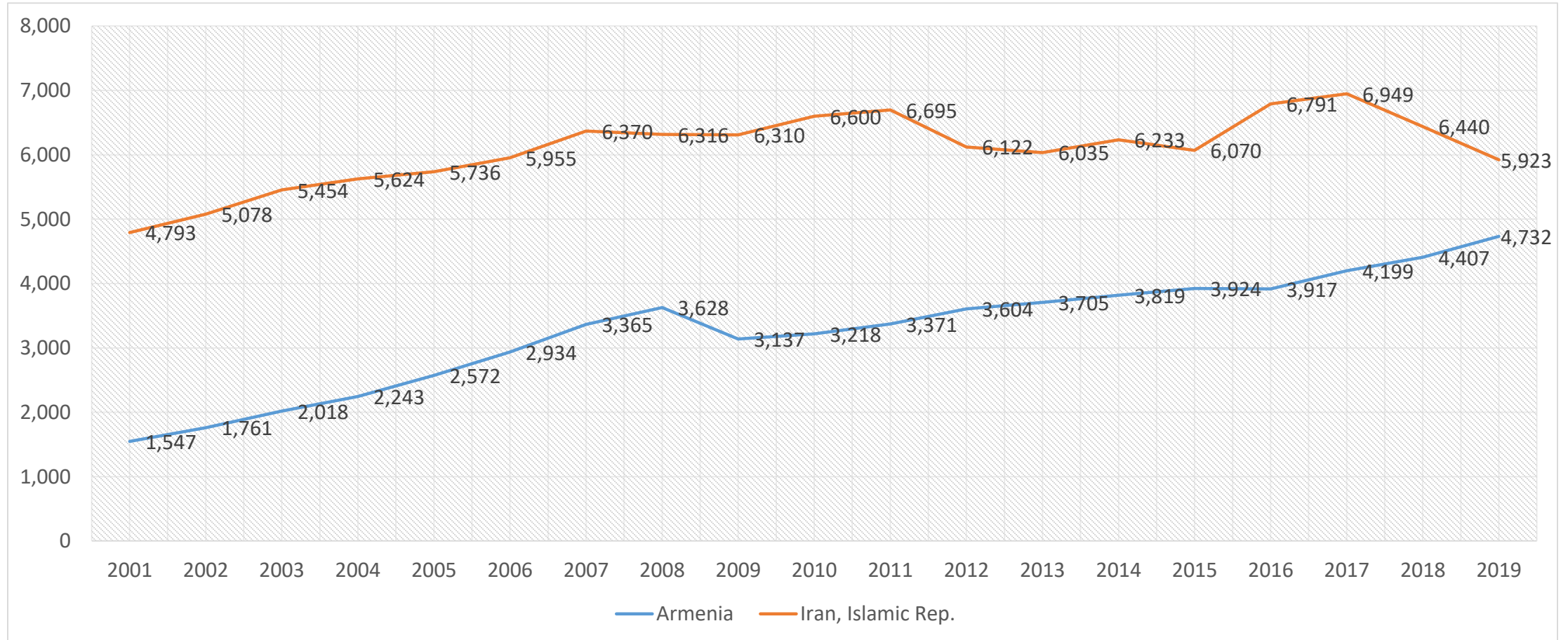
تولید ناخالص داخلی، به قیمت های ثابت سال ۲۰۱۰، میلیارد دلار



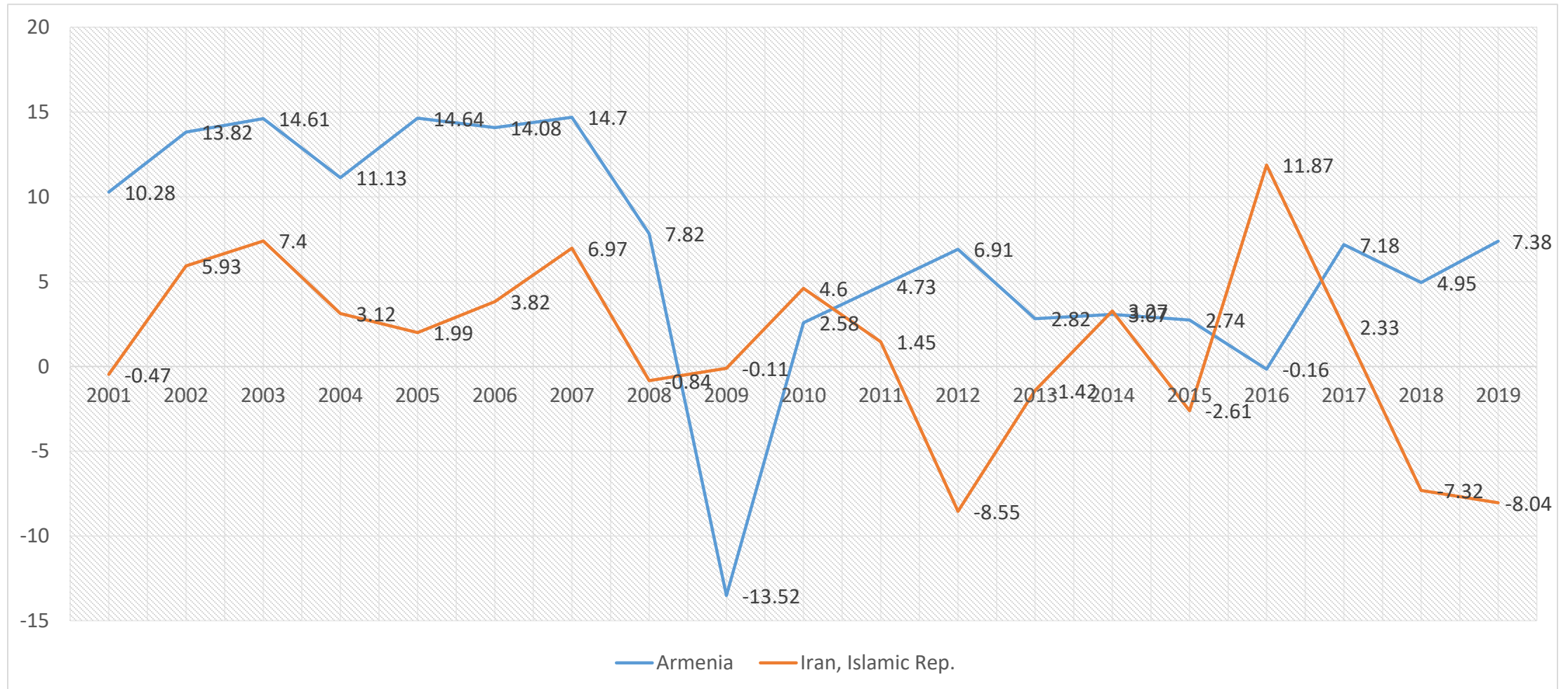
نرخ رشد اقتصادی، درصد



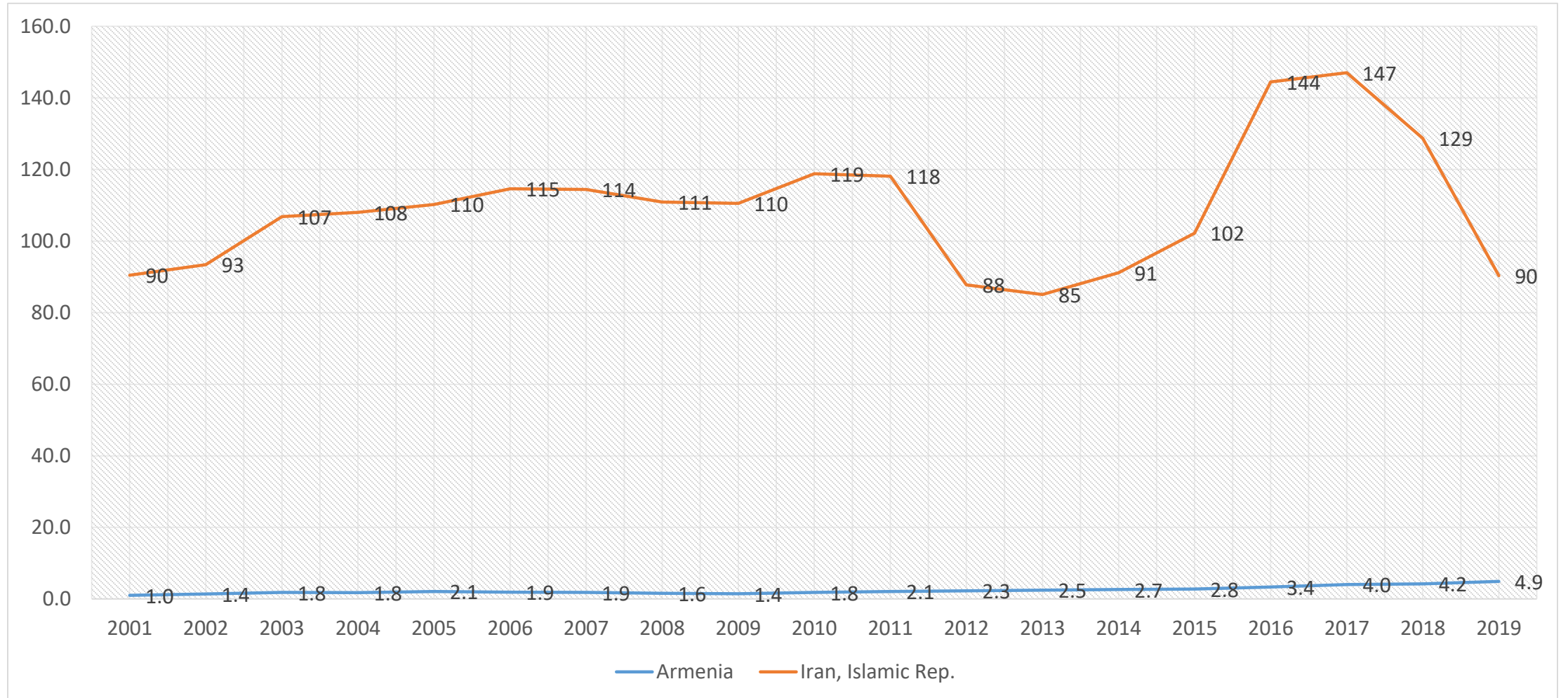
تولید ناخالص داخلی سرانه، به قیمت های ثابت سال ۲۰۱۰، دلار



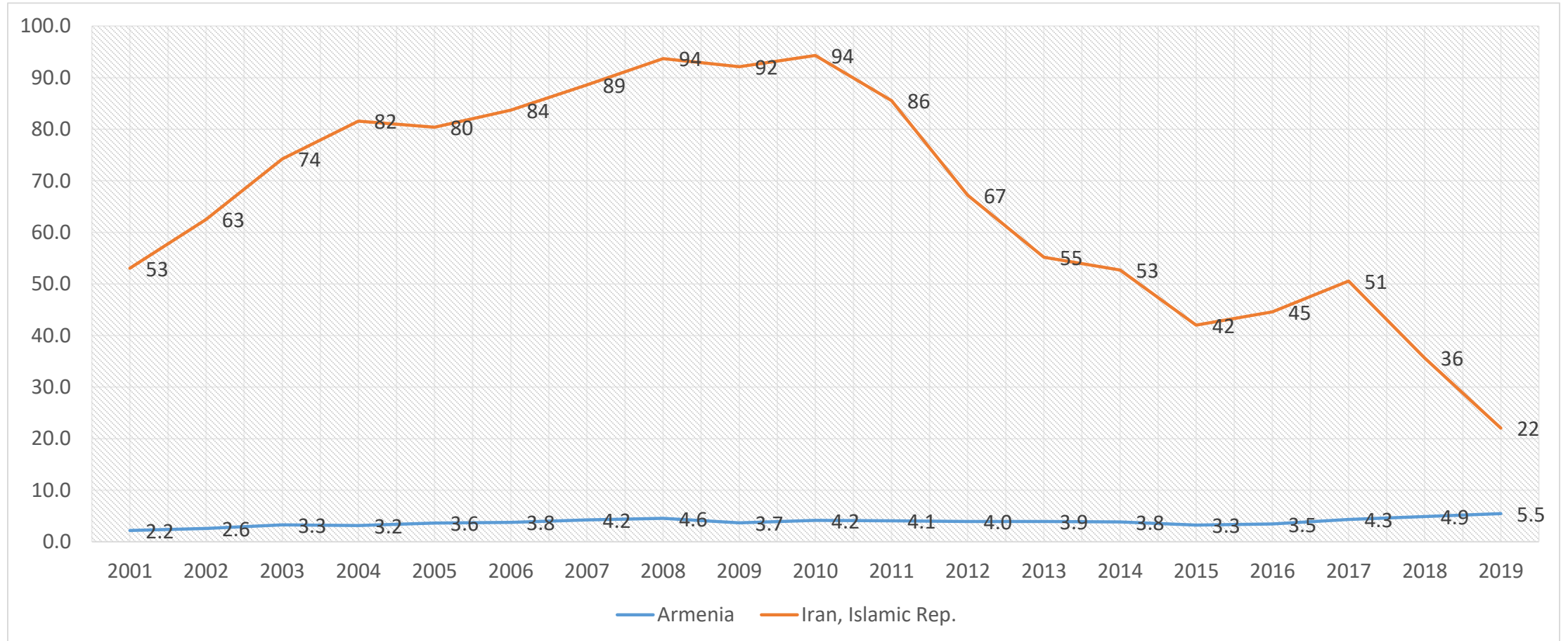
نرخ رشد تولید ناخالص داخلی سرانه، درصد



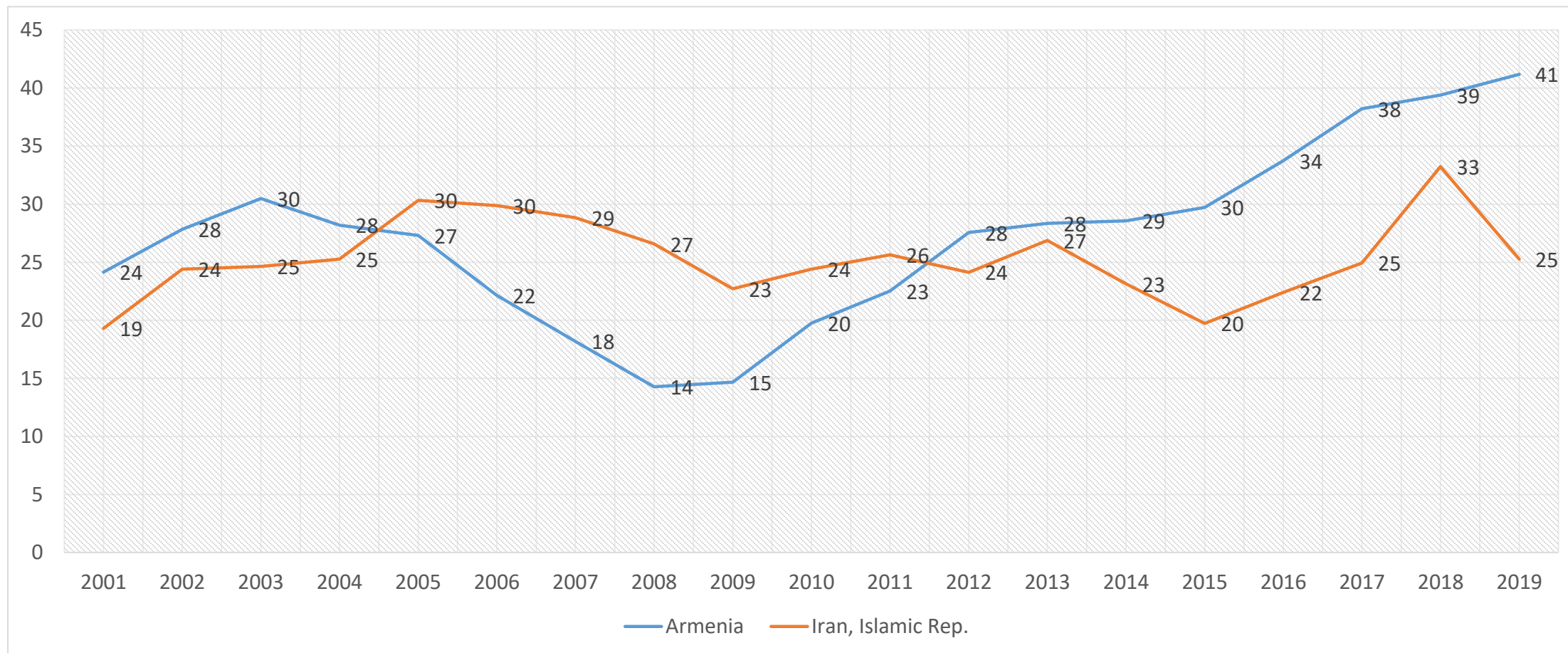
صادرات کالاها و خدمات، به قیمت های ثابت سال ۲۰۱۰، میلیارد دلار



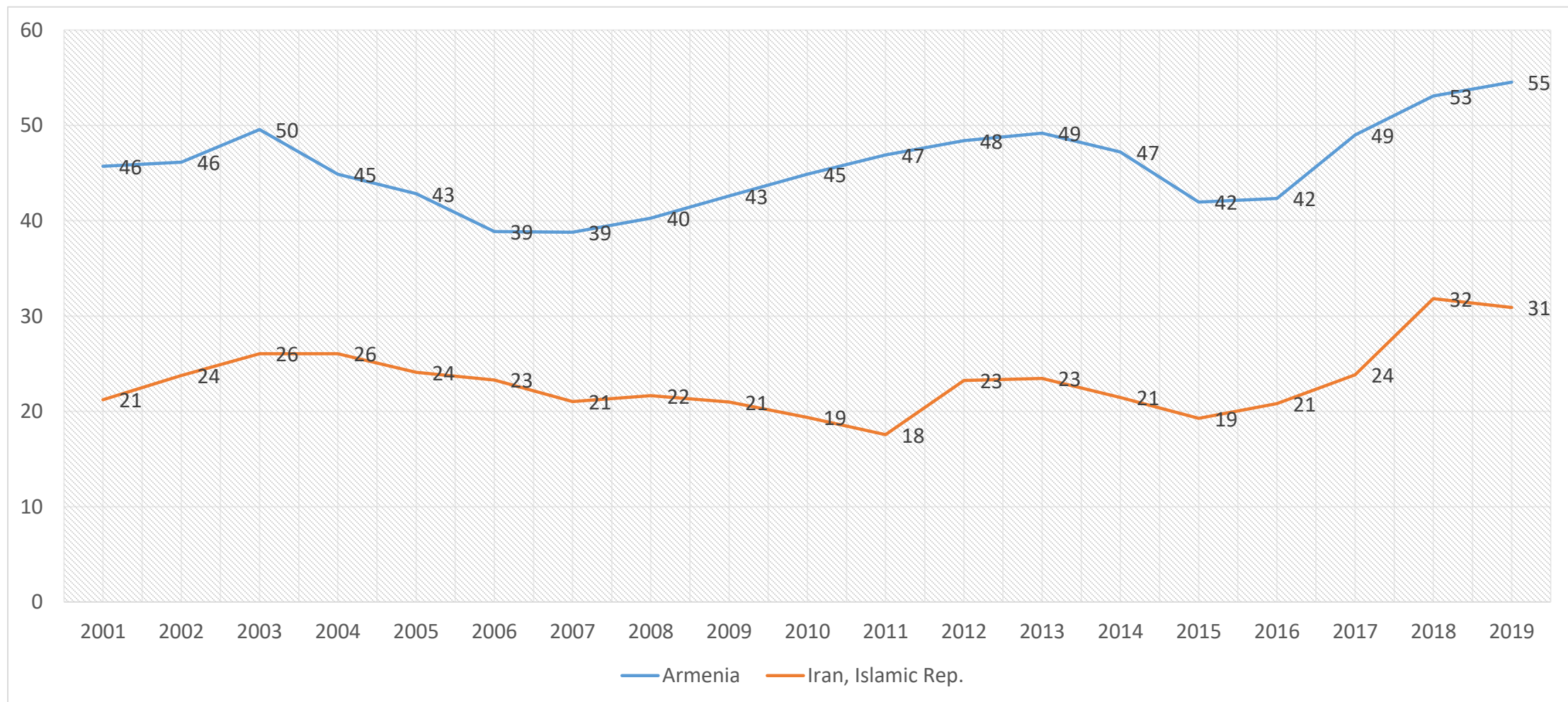
واردات کالاها و خدمات، به قیمت های ثابت سال ۲۰۱۰، میلیارد دلار



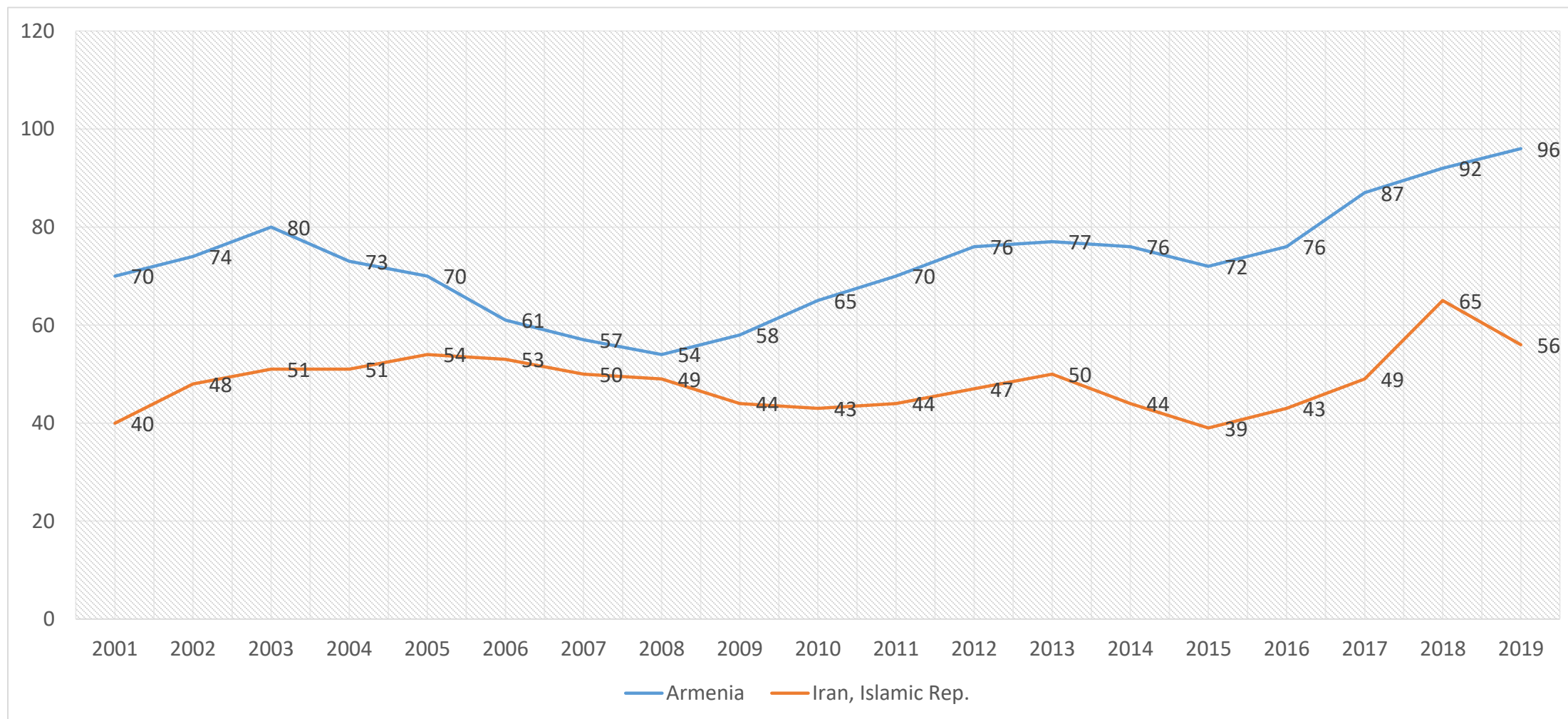
صادرات کالاها و خدمات، به صورت درصدی از تولید ناخالص داخلی



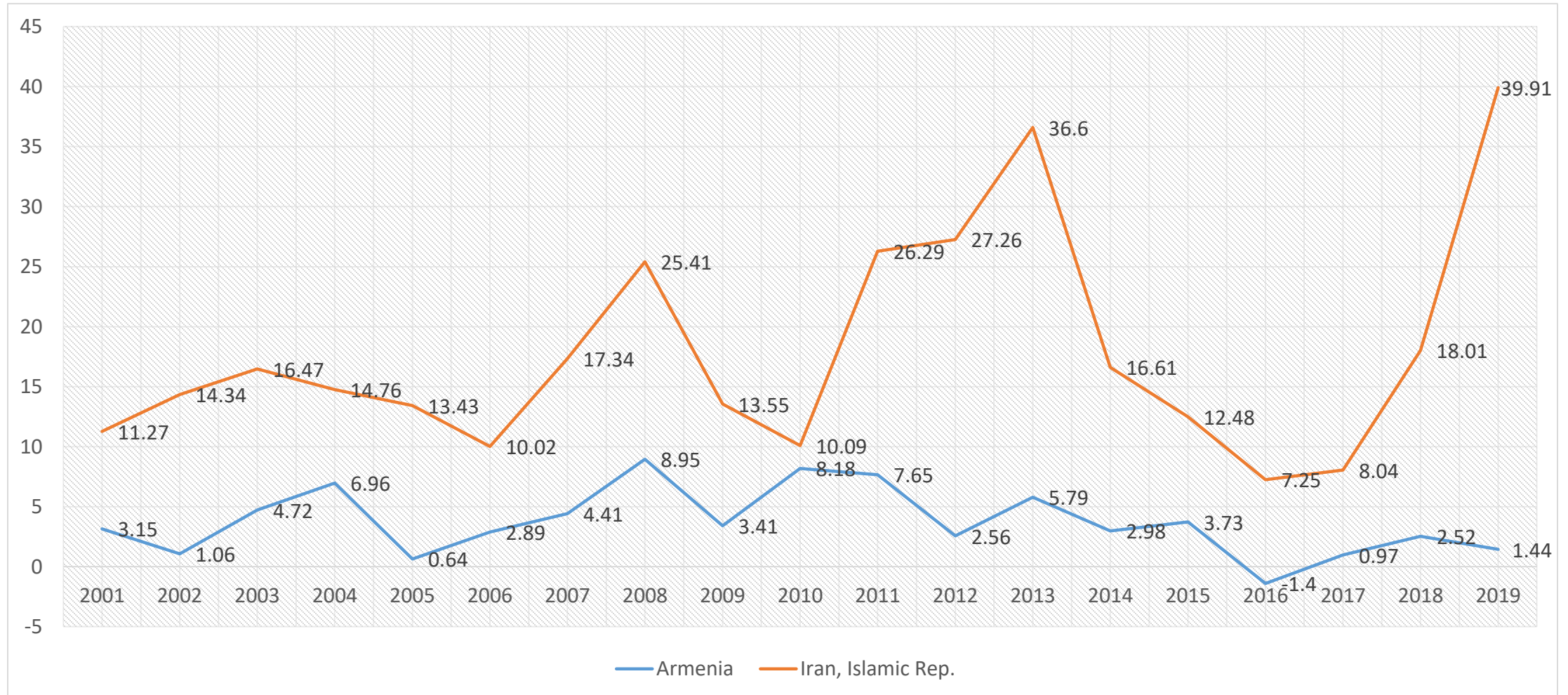
واردات کالاها و خدمات، به صورت درصدی از تولید ناخالص داخلی



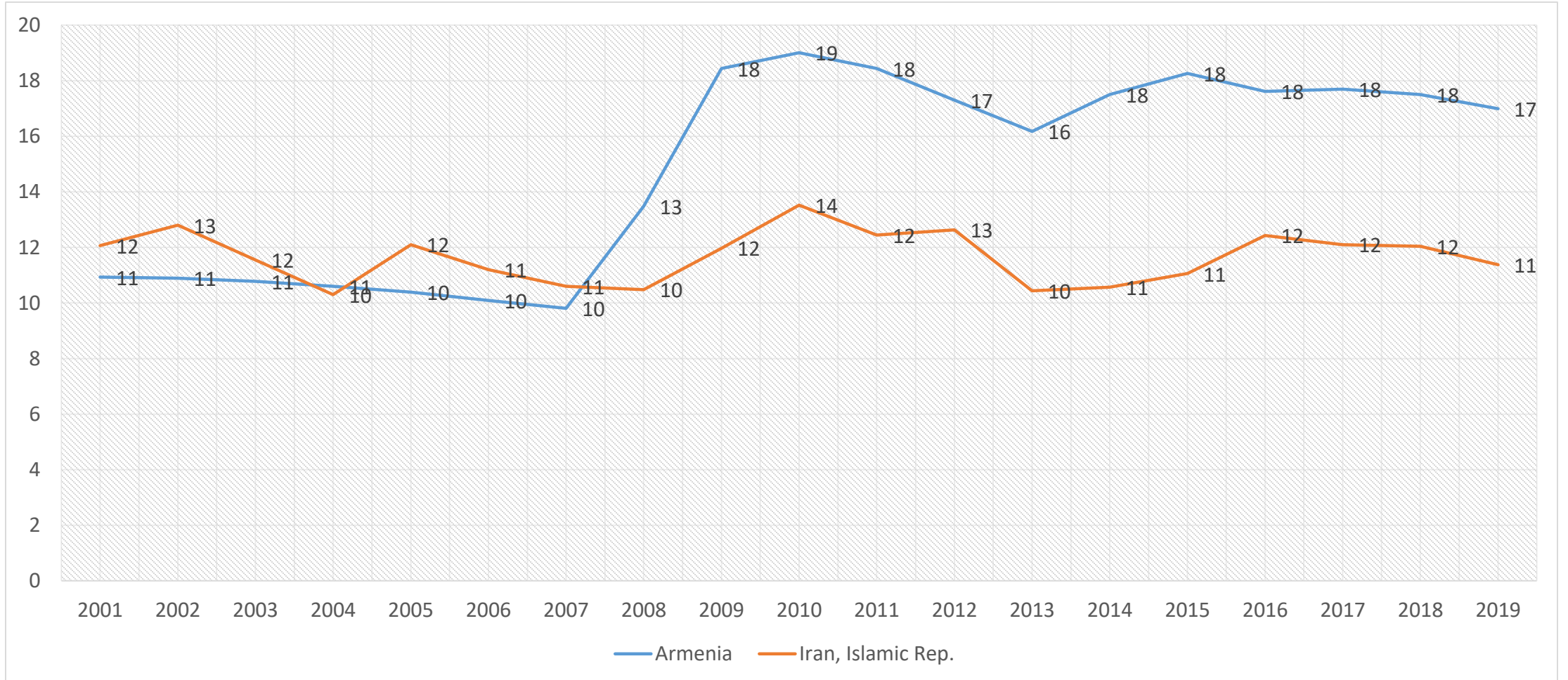
صادرات و واردات (تجارت) کالاها و خدمات، به صورت درصدی از تولید ناخالص داخلی



نرخ تورم بر اساس شاخص قیمت مصرف کننده، درصد

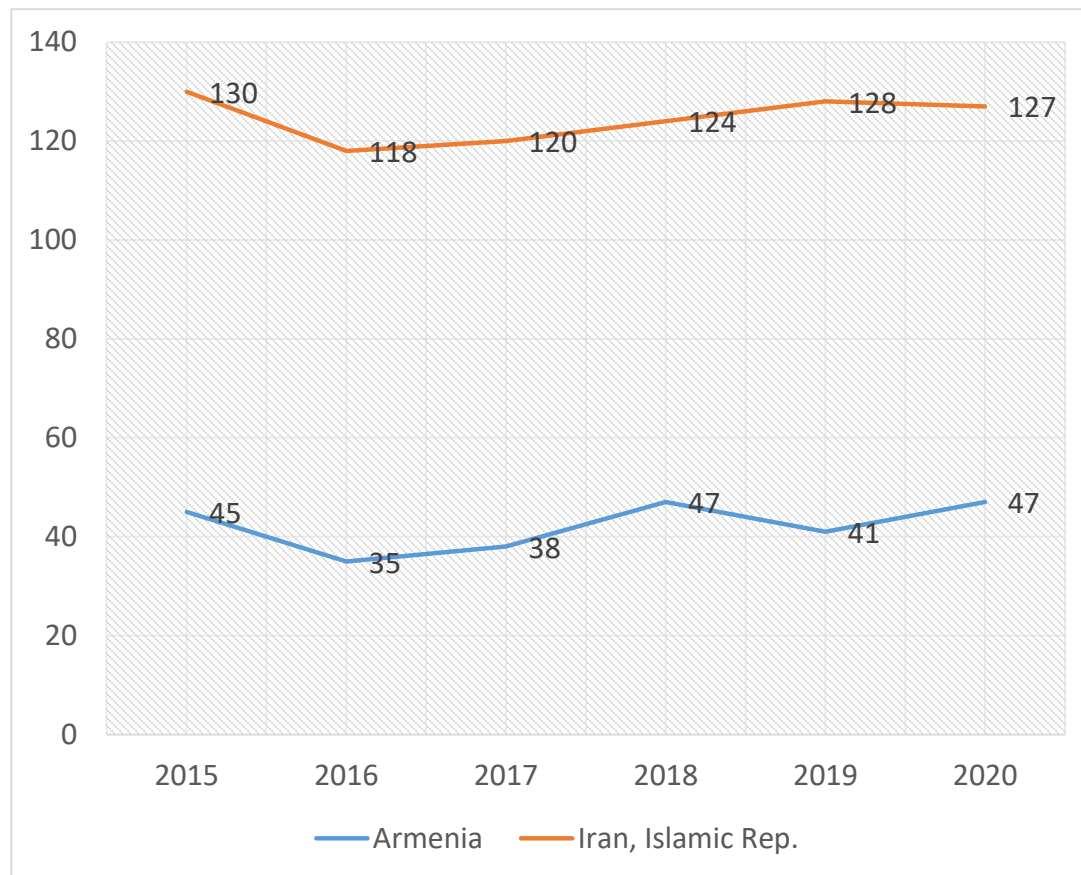


نرخ بیکاری بر اساس برآورد سازمان بین المللی کار، درصد

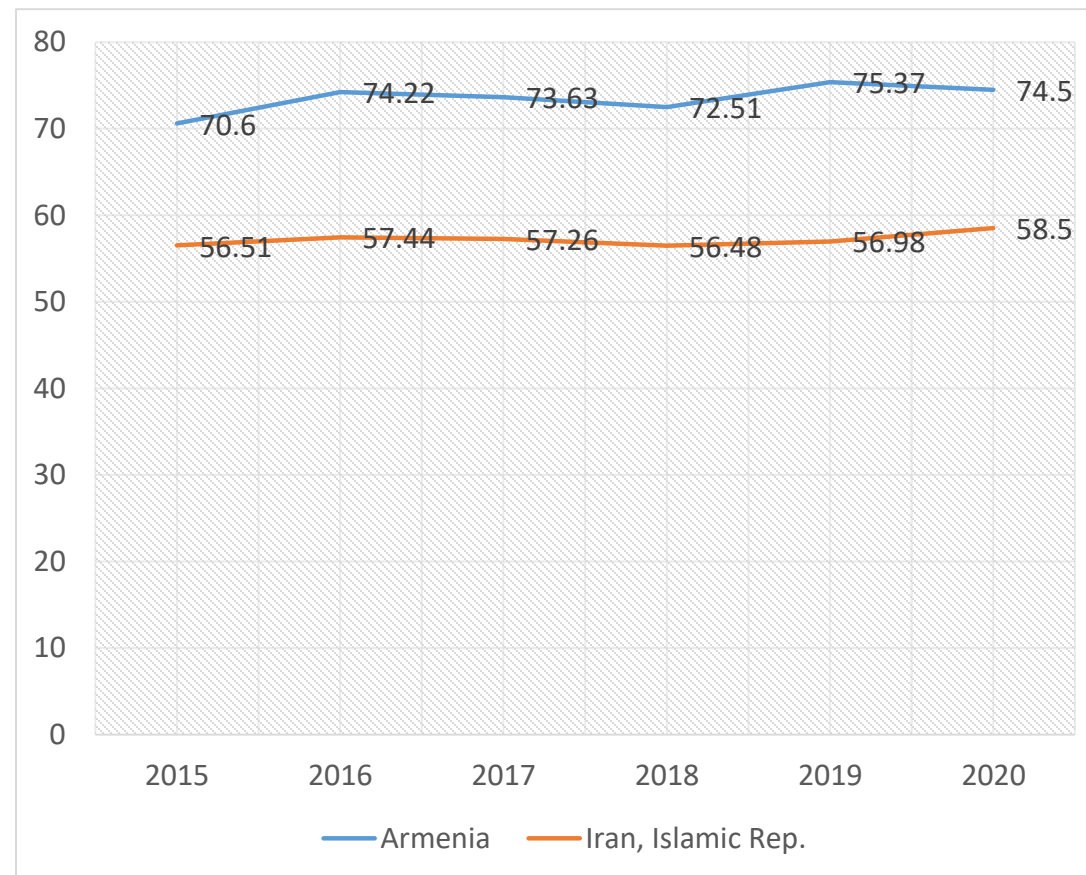


شاخص کسب و کار

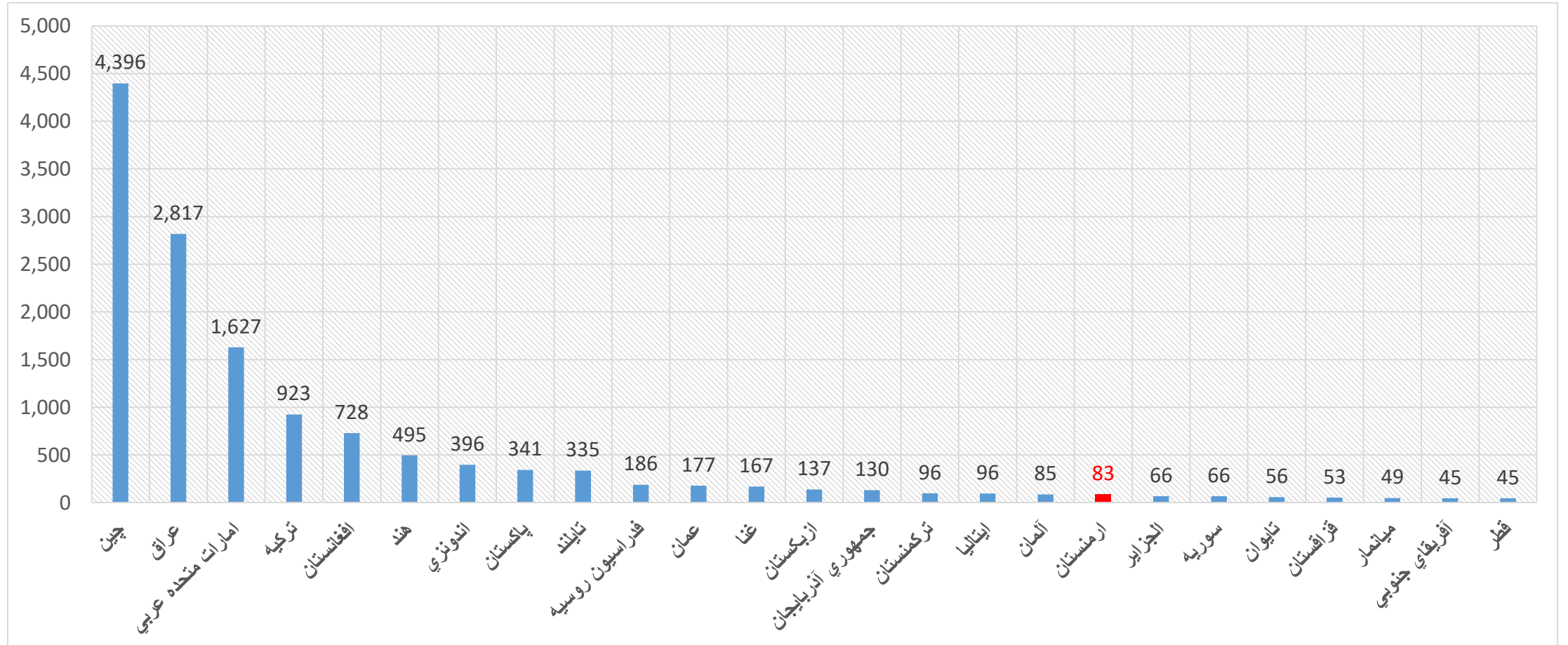
رتبه شاخص کسب و کار در میان کشورهای دنیا



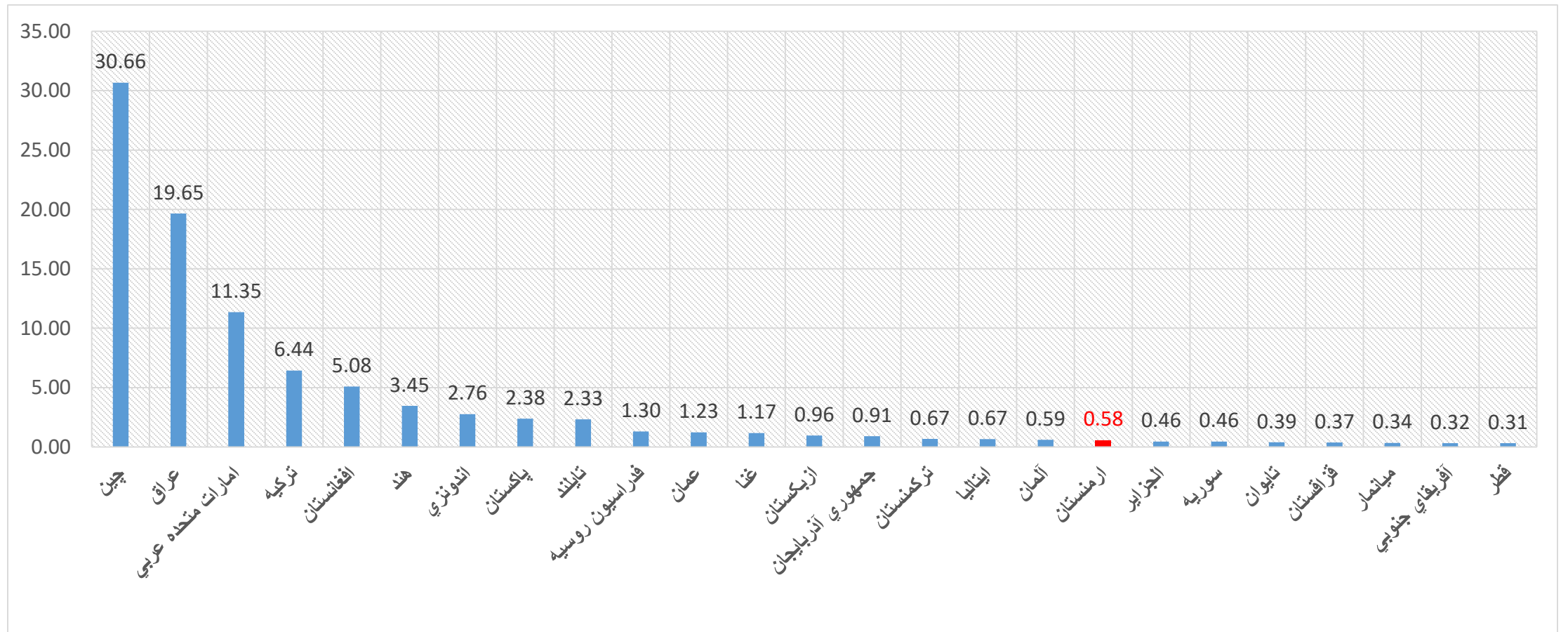
امتیاز شاخص کسب و کار از ۱۰۰



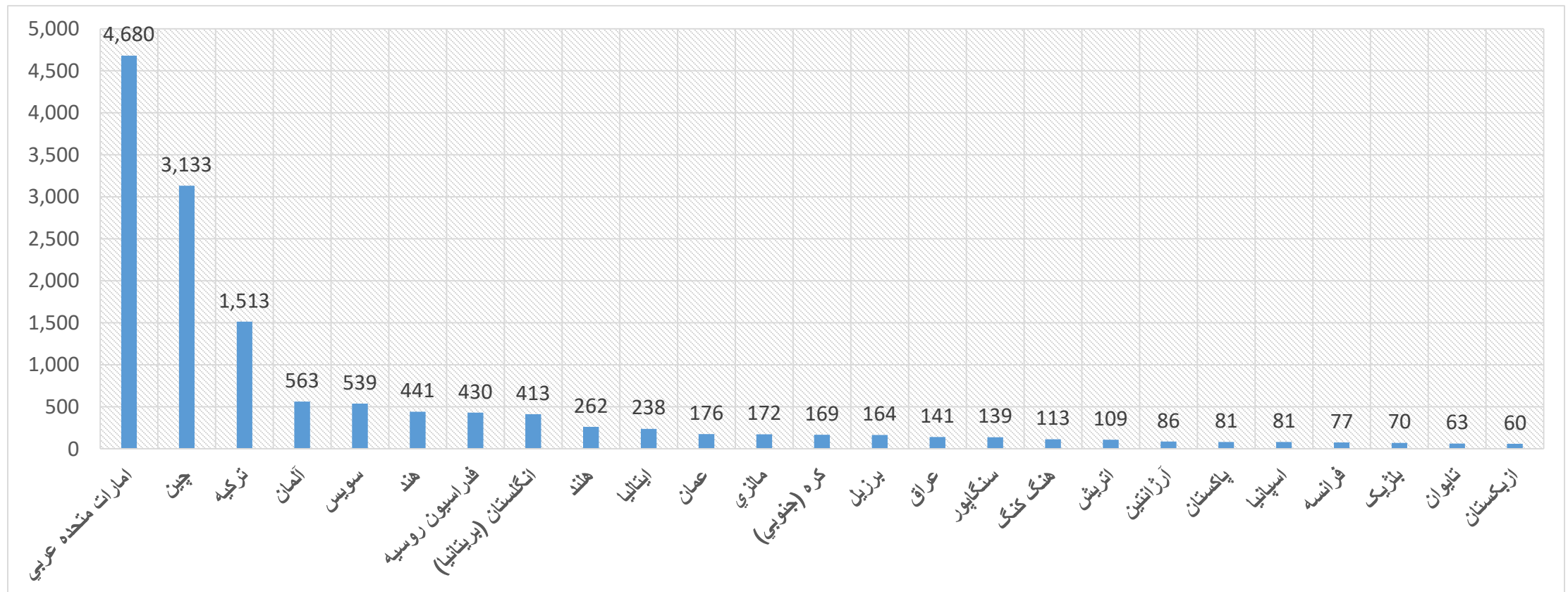
صادرات ایران به ۲۵ کشور اول طرف معامله، چهار ماهه نخست سال ۱۴۰۰، (کل صادرات ایران ۱۴۳۳۷ میلیون دلار)، ارقام به میلیون دلار



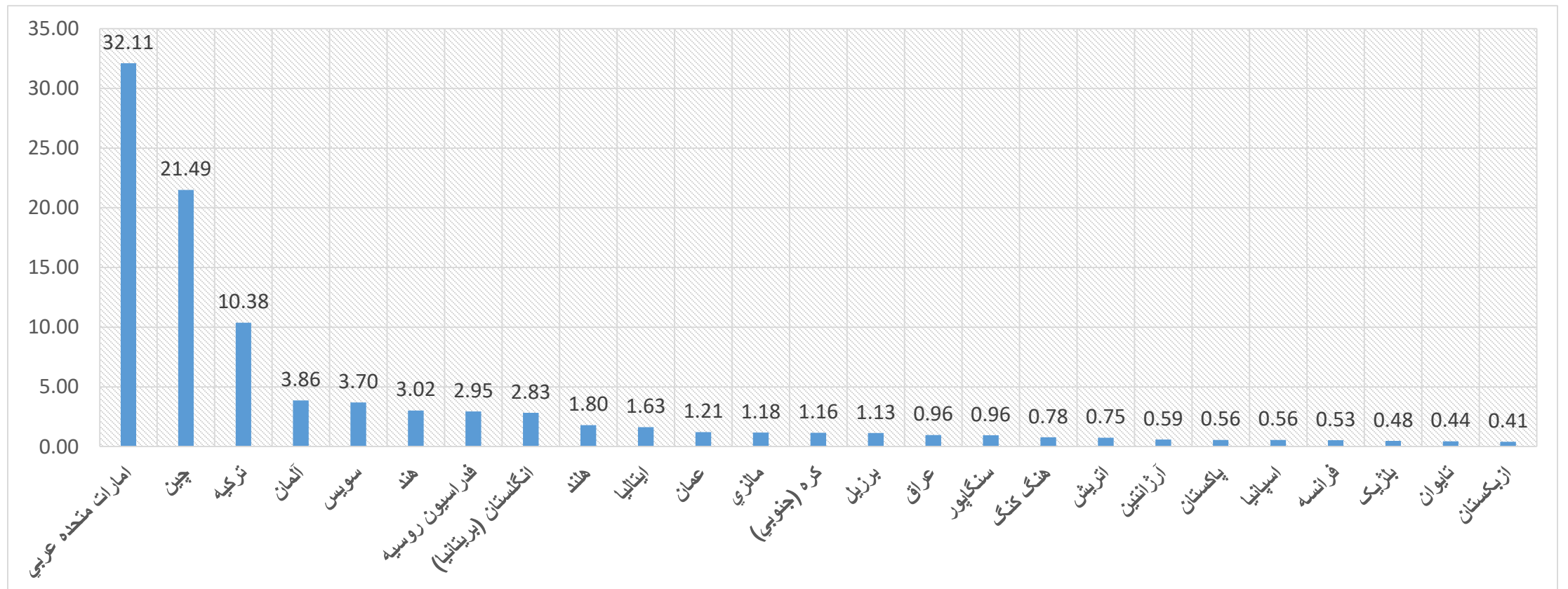
سهم صادرات ایران به ۲۵ کشور اول طرف معامله، چهار ماهه نخست سال ۱۴۰۰، (این ۲۵ کشور در مجموع ۹۴.۸۵ درصد از کل صادرات ایران را شامل شده اند)، ارقام به درصد



واردات ایران از ۲۵ کشور اول طرف معامله، چهار ماهه نخست سال ۱۴۰۰،
 (کل واردات ایران ۱۴۵۷۵ میلیون دلار)، **ارمنستان با رقم ۹.۵ میلیون دلار در**
ردیف ۵۰ ام طرف معامله ایران قرار دارد، ارقام به میلیون دلار



سهم واردات ایران از ۲۵ کشور اول طرف معامله، چهار ماهه نخست سال ۱۴۰۰،
 (این ۲۵ کشور در مجموع ۹۵.۴۶ درصد از کل واردات ایران را شامل شده اند)،
 ارمنستان ۰.۰۷ درصد از کل واردات ایران را تامین کرده است، ارقام به درصد



فهرست منابع:

1. گمرک جمهوری اسلامی ایران (۱۴۰۰)، آمار صادرات به تفکیک کشورهای طرف معامله، چهار ماهه نخست سال ۱۴۰۰.
2. گمرک جمهوری اسلامی ایران (۱۴۰۰)، آمار واردات به تفکیک کشورهای طرف معامله، چهار ماهه نخست سال ۱۴۰۰.
3. World Bank, (2021), Data Bank, World Development Indicators,
<https://databank.worldbank.org/reports.aspx?source=2&type=metadata&series>
4. World Bank, (2021), Doing Business, Ease of Doing Business Ranking and the Ease of Doing Business Scores, Ranking Table, 2015-2020, <https://www.doingbusiness.org/en/rankings>